

志摩市のまちづくりに関するアンケート調査 報告書（概要版）

令和2年7月

志摩市政策推進部総合政策課

目 次

1	調査の概要	
1.1	調査の目的	1
1.2	調査の方法	1
1.3	回収結果	1
1.4	報告書の見方	1
2	調査の分析	
2.1	志摩市全体のイメージやまちへの愛着について	2
2.2	志摩市が取り組んできた主な施策について	9
2.3	人口減少、少子高齢化に対応したまちづくりについて	15
2.4	自然災害から生命・財産・まちを守る防災について	20
2.5	SDGs（エスディージーズ）の取り組みについて	25
2.6	市からの広報手段について	28
2.7	あなたご自身（現在）のことについて	34
2.8	志摩市のまちづくりについてのご意見	39

参考資料 アンケート調査票

1

調査の概要

1.1 調査の目的

まちづくりの指針となる第2次志摩市総合計画後期基本計画の策定におけるまちづくりの方向や施策の選択について、市民の意識・評価を把握するために実施した。

1.2 調査の方法

- (1) 調査名称 : 志摩市のまちづくりに関するアンケート調査
- (2) 調査対象 : 志摩市全域
- (3) 標本数 : 3,000人
- (4) 抽出方法 : 住民基本台帳から無作為に抽出
- (5) 調査方法 : 郵送送付・郵送回収調査
- (6) 調査実施期間 : 令和元年9月26日～10月18日
- (7) 調査実施機関 : 志摩市政策推進部総合政策課

1.3 回収結果

有効回収数 : 1,065件 (有効回収率 35.5%)

地区別回収結果

居住地	配布数	回収数	回収率
浜島町	266	93	35.0%
大王町	372	136	36.6%
志摩町	569	212	37.3%
阿児町	1,350	442	32.7%
磯部町	443	142	32.1%
不明・無回答	—	40	—
合計	3,000	1,065	35.5%

1.4 報告書の見方

- (1) 集計は、小数点以下第2位を四捨五入している。従って、回答比率の合計は必ずしも100%にならない場合がある。
- (2) 2つ以上の回答（複数回答）を要する質問の場合、その回答比率の合計は100%を超える場合がある。
- (3) 図表中に表す「N」は比率算出上の基数（標本数）である。全標本数ベースを示す「全体」を「N」、該当数ベースを「n」で表記している。
- (4) 自由記述の集計においては、1つの意見に複数の内容が記述してある場合、それぞれの項目でカウントしている。

2

調査の分析

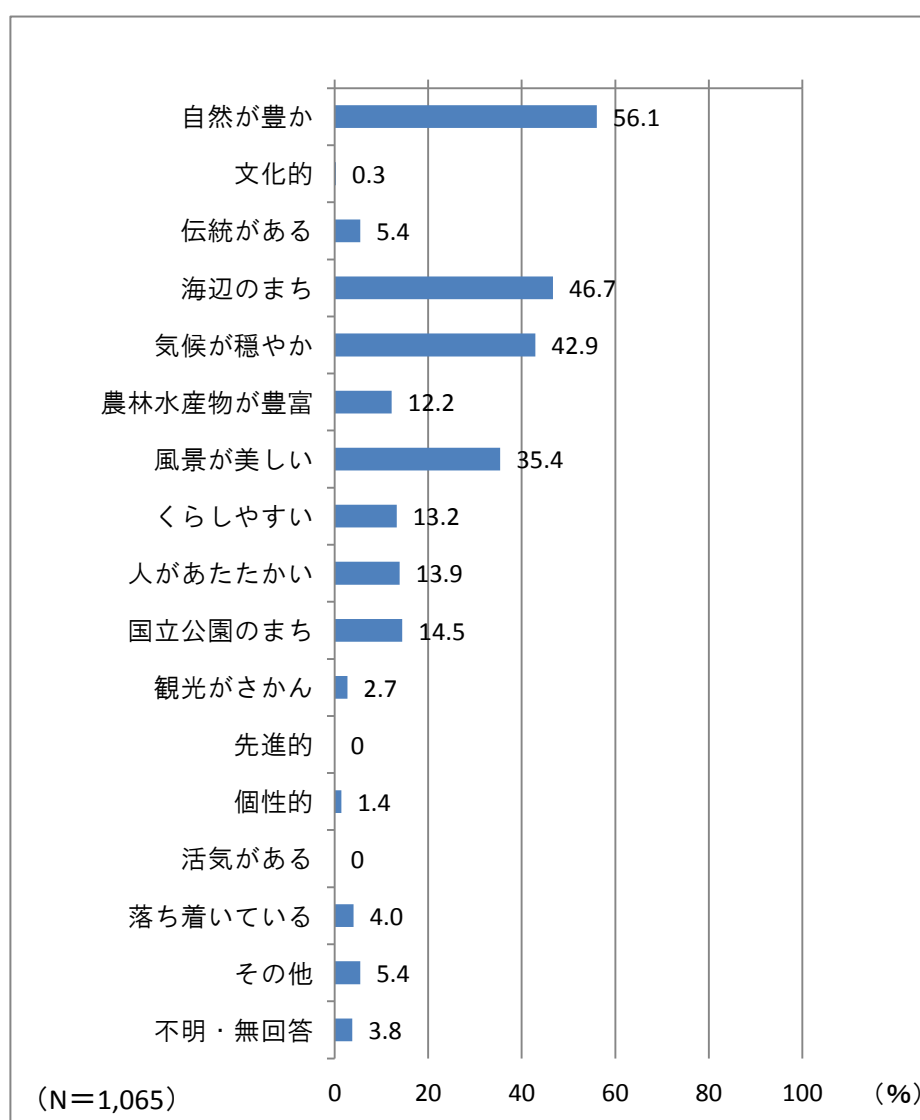
2.1 志摩市全体のイメージやまちへの愛着について

問1 現在の志摩市について浮かぶイメージは何でしょうか？（3つまで）

1. 自然が豊か 2. 文化的 3. 伝統がある 4. 海辺のまち 5. 気候が穏やか
 6. 農林水産物が豊富 7. 風景が美しい 8. 暮らしやすい 9. 人があたたかい
 10. 国立公園のまち 11. 観光がさかん 12. 先進的 13. 個性的 14. 活気がある
 15. 落ち着いている 16. その他

【全体結果】

「自然が豊か（約55%）」、「海辺のまち（約45%）」、「気候が穏やか（約45%）」、「風景が美しい（約35%）」など、自然環境に関するイメージが多くを占めている。

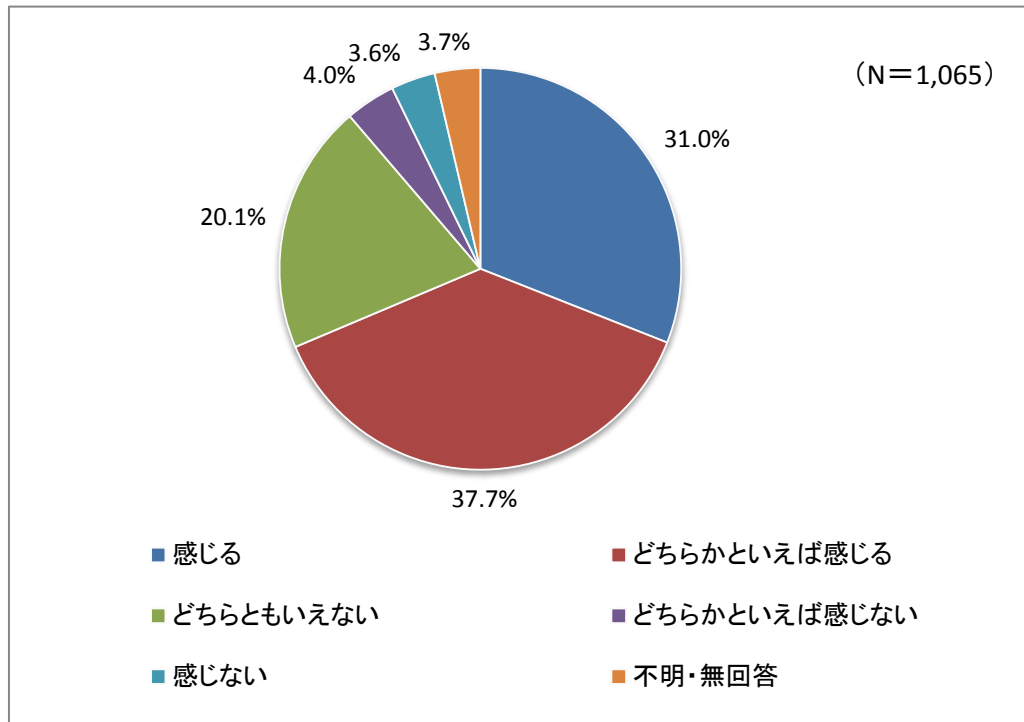


問2 あなたは、志摩市に愛着や誇りを感じますか？（1つ）

1. 感じる 2. どちらかといえば感じる 3. どちらともいえない
4. どちらかといえば感じない 5. 感じない

【全体結果】

「感じる」、「どちらかといえば感じる」を合わせると約70%となり、多くの市民が愛着・誇りを感じている。また、「どちらかといえば感じない」、「感じない」の回答は共に少数である。



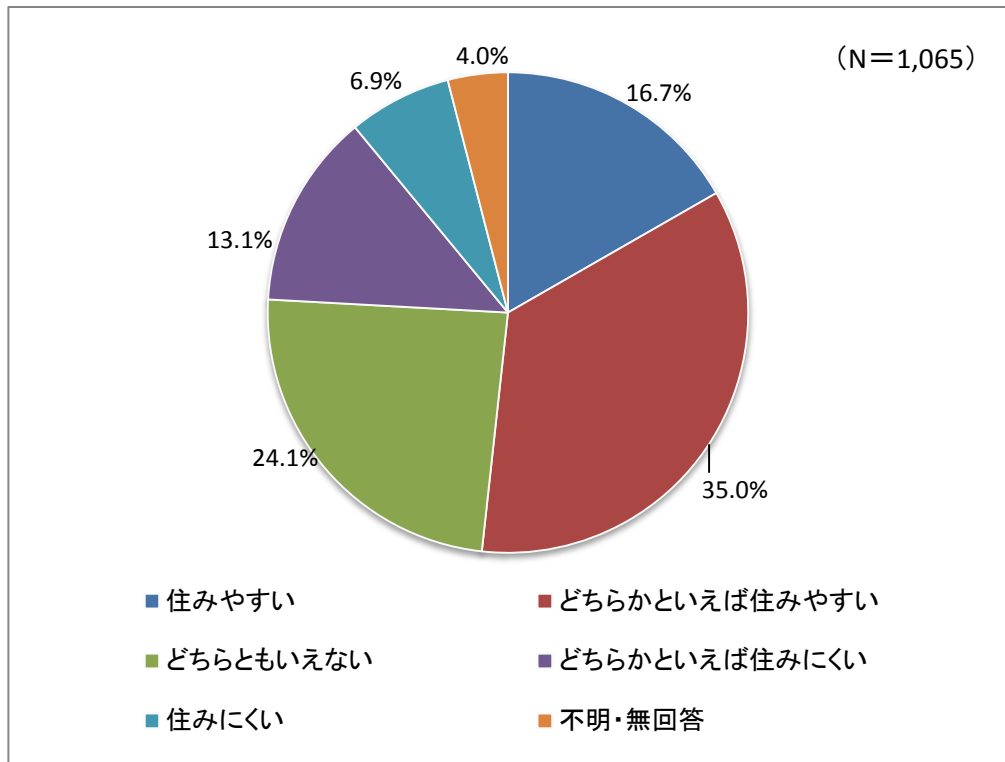
		合計	感じる	どちらかといえば感じる	どちらともいえない	どちらかといえば感じない	感じない	不明・無回答
全体		1,065	330	401	214	43	38	39
		100.0%	31.0%	37.7%	20.1%	4.0%	3.6%	3.7%
居住地別	浜島町	93	32	37	18	4	1	1
		100.0%	34.4%	39.8%	19.4%	4.3%	1.1%	1.1%
	大王町	136	40	50	33	4	5	4
		100.0%	29.4%	36.8%	24.3%	2.9%	3.7%	2.9%
	志摩町	212	74	64	43	8	12	11
		100.0%	34.9%	30.2%	20.3%	3.8%	5.7%	5.2%
阿児町	442	133	181	81	17	14	16	
	100.0%	30.1%	41.0%	18.3%	3.8%	3.2%	3.6%	
磯部町	142	41	58	29	8	3	3	
	100.0%	28.9%	40.8%	20.4%	5.6%	2.1%	2.1%	

問3 あなたは、現在の志摩市が住みやすいと思いますか？（1つ）

1. 住みやすい 2. どちらかといえば住みやすい 3. どちらともいえない
4. どちらかといえば住みにくい 5. 住みにくい

【全体結果】

「住みやすい」、「どちらかといえば住みやすい」を合わせると約50%となり、半数の市民が住みやすさを感じている。「どちらかといえば住みにくい」、「住みにくい」の回答は合わせて約20%である。



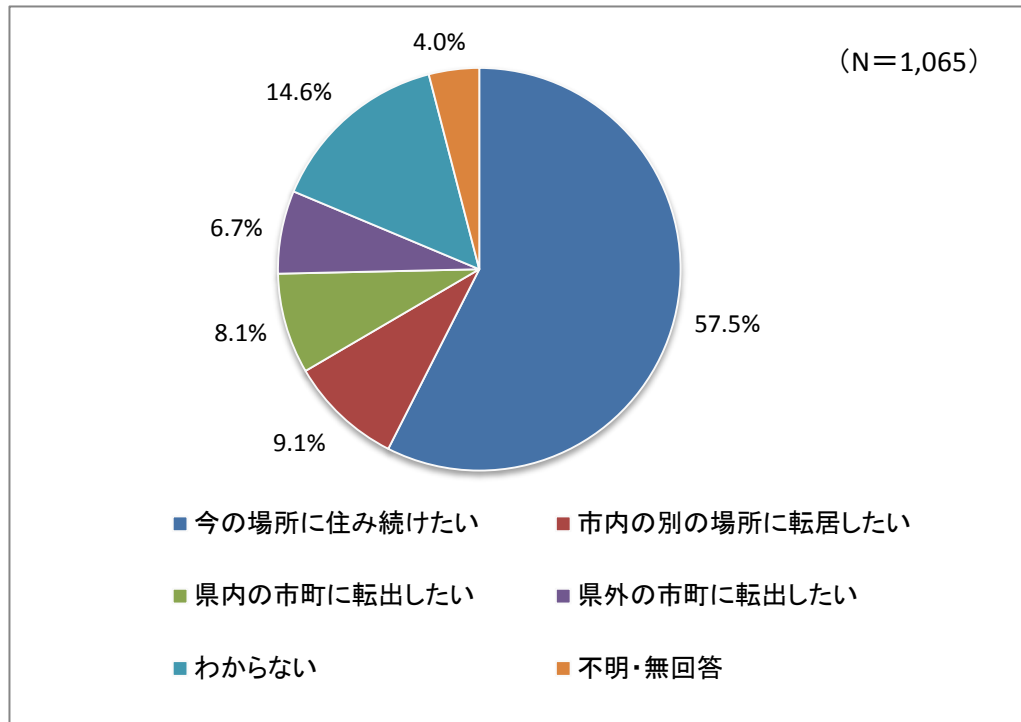
		合計	住みやすい	やいど すえち いばら 住か みと	いど えち なら いと	にいど くえち いばら 住か みと	住 み に く い	答不 明・ 無回
全体		1,065	178	373	257	140	74	43
		100.0%	16.7%	35.0%	24.1%	13.1%	6.9%	4.0%
居住地別	浜島町	93	17	26	26	16	7	1
		100.0%	18.3%	28.0%	28.0%	17.2%	7.5%	1.1%
	大王町	136	18	47	31	25	9	6
		100.0%	13.2%	34.6%	22.8%	18.4%	6.6%	4.4%
	志摩町	212	30	55	54	36	25	12
	100.0%	14.2%	25.9%	25.5%	17.0%	11.8%	5.7%	
阿児町	442	83	173	104	42	23	17	
	100.0%	18.8%	39.1%	23.5%	9.5%	5.2%	3.8%	
磯部町	142	24	58	32	19	6	3	
	100.0%	16.9%	40.8%	22.5%	13.4%	4.2%	2.1%	

問4 あなたは、これからも志摩市に住み続けたいと思いますか？（1つ）

1. 今の場所に住み続けたい 2. 市内の別の場所に転居したい
3. 県内の市町に転出したい 4. 県外の市町に転出したい 5. わからない（問5へ）

【全体結果】

「今の場所に住み続けたい」、「市内の別の場所に転居したい」を合わせ、約65%が市内で暮らすことを望んでいるが、「県内の市町に転出したい」、「県外の市町に転出したい」を合わせると約15%の転出の希望がある。



		合計	今の場所に 住み続け たい	市内の 別の場所 に転居 したい	県内 の市町 に転出 したい	県外 の市町 に転出 したい	わか らな い	不明 ・無 回
全体		1,065	612	97	86	71	156	43
		100.0%	57.5%	9.1%	8.1%	6.7%	14.6%	4.0%
居住地別	浜島町	93	47	10	9	9	17	1
		100.0%	50.5%	10.8%	9.7%	9.7%	18.3%	1.1%
	大王町	136	76	16	5	7	26	6
		100.0%	55.9%	11.8%	3.7%	5.1%	19.1%	4.4%
	志摩町	212	100	25	22	19	35	11
	100.0%	47.2%	11.8%	10.4%	9.0%	16.5%	5.2%	
阿児町	442	272	33	38	27	55	17	
	100.0%	61.5%	7.5%	8.6%	6.1%	12.4%	3.8%	
磯部町	142	93	12	7	7	20	3	
	100.0%	65.5%	8.5%	4.9%	4.9%	14.1%	2.1%	

副問1（問4で「1」～「4」を選んだ方にお聞きします）
 住み続けたい理由または転居・転出したい理由は何ですか？（3つまで）

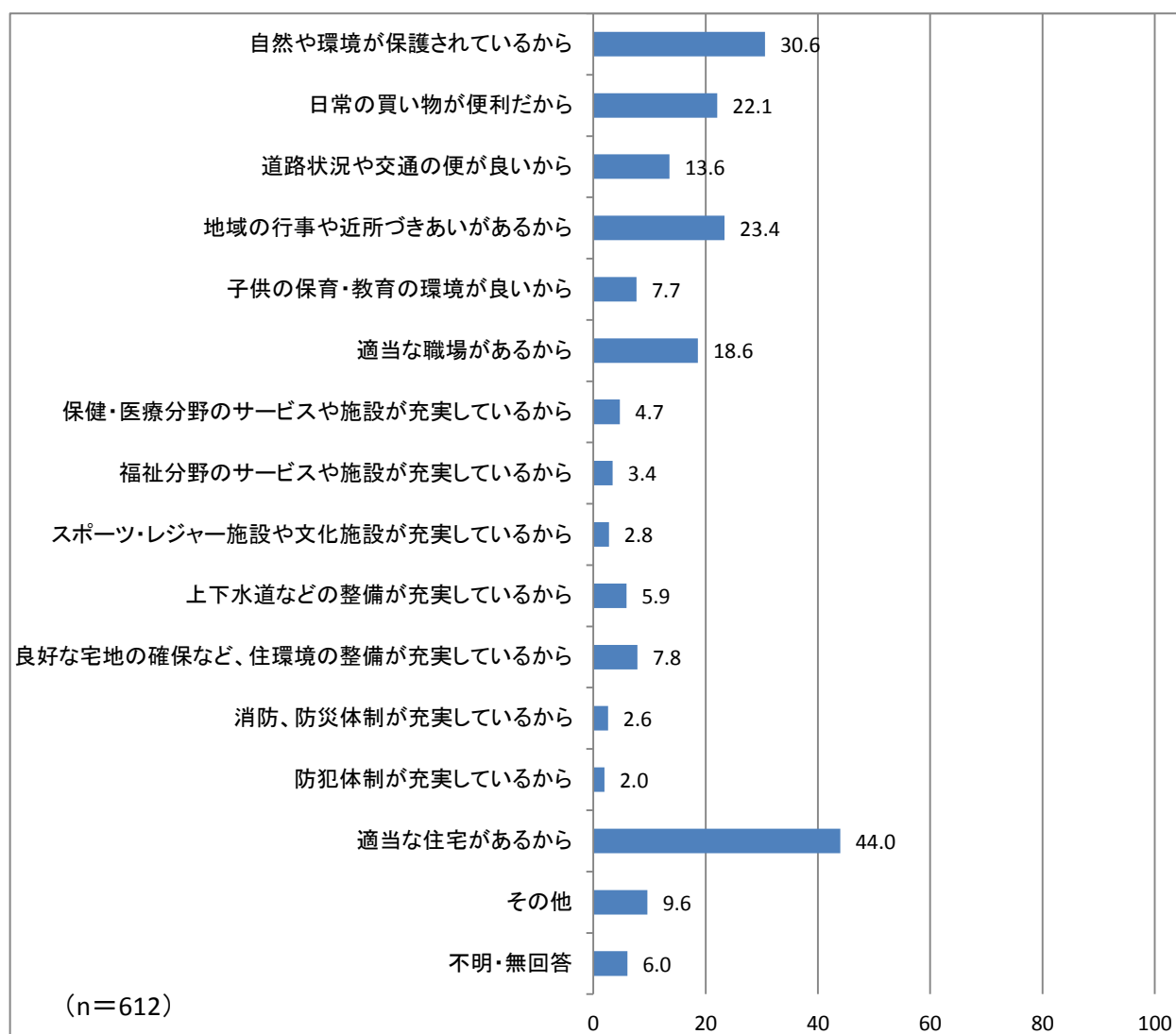
※「1」を選んだ方

①住み続けたい理由

1. 自然や環境が保護されているから
2. 日常の買い物が便利だから
3. 道路状況や交通の便が良いから
4. 地域の行事や近所づきあいがあるから
5. 子供の保育・教育の環境が良いから
6. 適当な職場があるから
7. 保健・医療分野のサービスや施設が充実しているから
8. 福祉分野のサービスや施設が充実しているから
9. スポーツ・レジャー施設や文化施設が充実しているから
10. 上下水道などの整備が充実しているから
11. 良好な宅地の確保など、住環境の整備が充実しているから
12. 消防、防災体制が充実しているから
13. 防犯体制が充実しているから
14. 適当な住宅があるから
15. その他

【全体結果】

「適当な住宅があるから」が回答の約45%となっている。次いで、「自然や環境が保護されているから」、「地域の行事や近所づきあいがあるから」の回答が多くなっている。



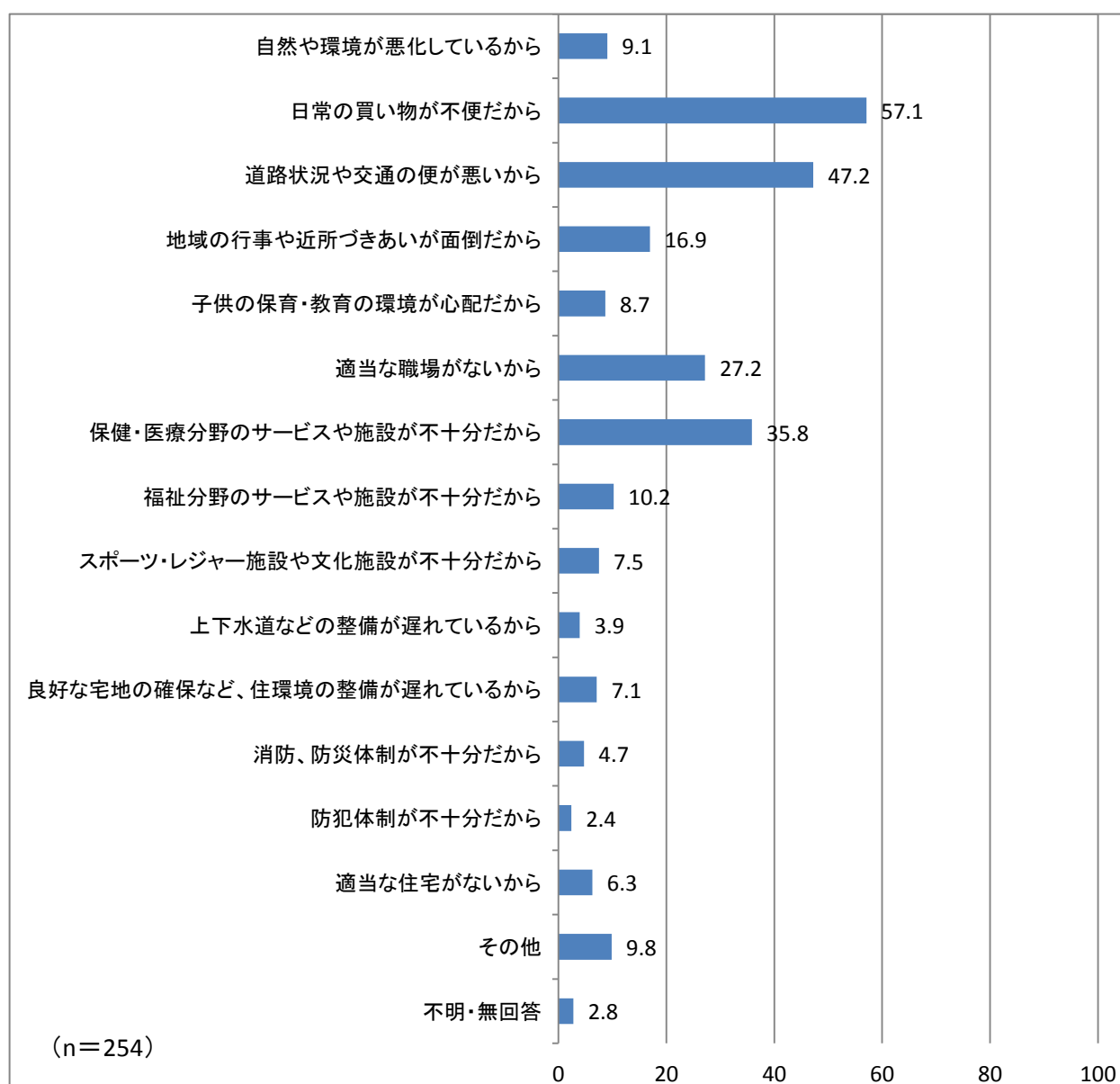
※「2」、「3」、「4」を選んだ方

②転居・転出したい理由

1. 自然や環境が悪化しているから
2. 日常の買い物が不便だから
3. 道路状況や交通の便が悪いから
4. 地域の行事や近所づきあいが面倒だから
5. 子供の保育・教育の環境が心配だから
6. 適当な職場がないから
7. 保健・医療分野のサービスや施設が不十分だから
8. 福祉分野のサービスや施設が不十分だから
9. スポーツ・レジャー施設や文化施設が不十分だから
10. 上下水道などの整備が遅れているから
11. 良好な宅地の確保など、住環境の整備が遅れているから
12. 消防、防災体制が不十分だから
13. 防犯体制が不十分だから
14. 適当な住宅がないから
15. その他

【全体結果】

「日常の買い物が不便だから」の回答が約60%と最も多くなっている。「道路状況や交通の便が悪いから」の回答も約50%と多くなっている。次いで、「保健・医療分野のサービスや施設が不十分だから」の回答が約35%となっている。

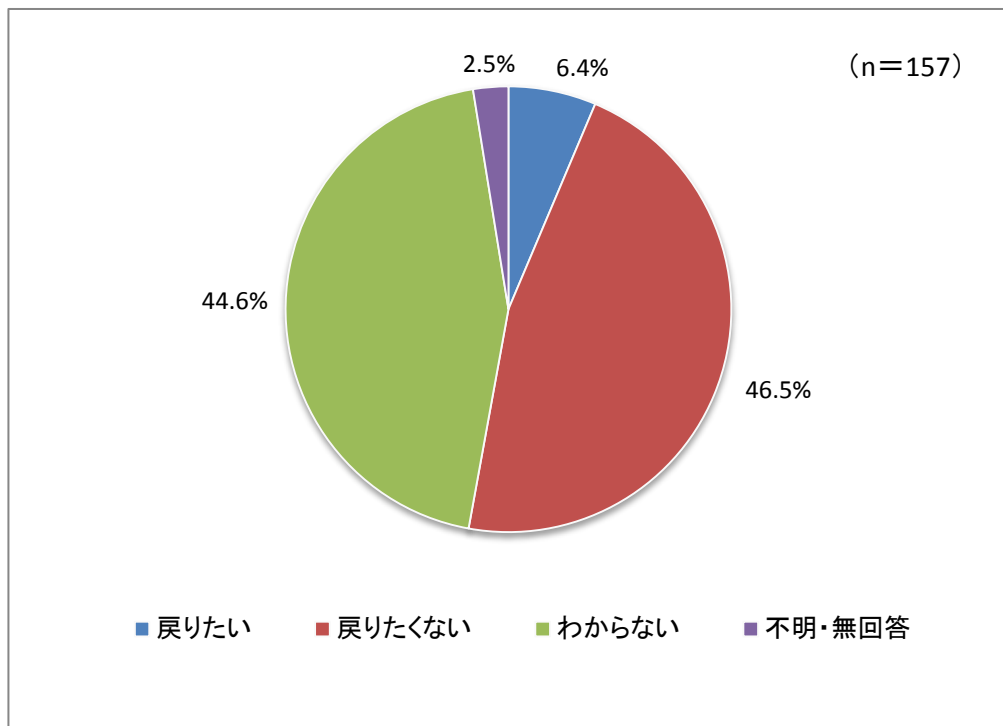


副問2（問4で「3」または「4」、志摩市外へ転居・転出したいと答えた方にお聞きします）
志摩市外へ転居・転出した後、また志摩市へ戻りたいと思いますか？（1つ）

1. 戻りたい 2. 戻りたくない 3. わからない

【全体結果】

「わからない」の回答が約45%と多くなっている。
「戻りたくない」の回答も約45%となっており、「戻りたい」の回答は約6%と少ないことから、一度転出した市民が将来志摩市へ戻ってくる可能性は低い。



		合計	戻りたい	戻りたくない	わからない	不明・無回答
全体		157	10	73	70	4
		100.0%	6.4%	46.5%	44.6%	2.5%
居住地別	浜島町	18	1	6	10	1
		100.0%	5.6%	33.3%	55.6%	5.6%
	大王町	12	1	6	5	0
		100.0%	8.3%	50.0%	41.7%	0.0%
	志摩町	41	2	16	22	1
	100.0%	4.9%	39.0%	53.7%	2.4%	
阿児町	65	5	35	23	2	
	100.0%	7.7%	53.8%	35.4%	3.1%	
磯部町	14	0	7	7	0	
	100.0%	0.0%	50.0%	50.0%	0.0%	

2.2 志摩市が取り組んできた主な施策について

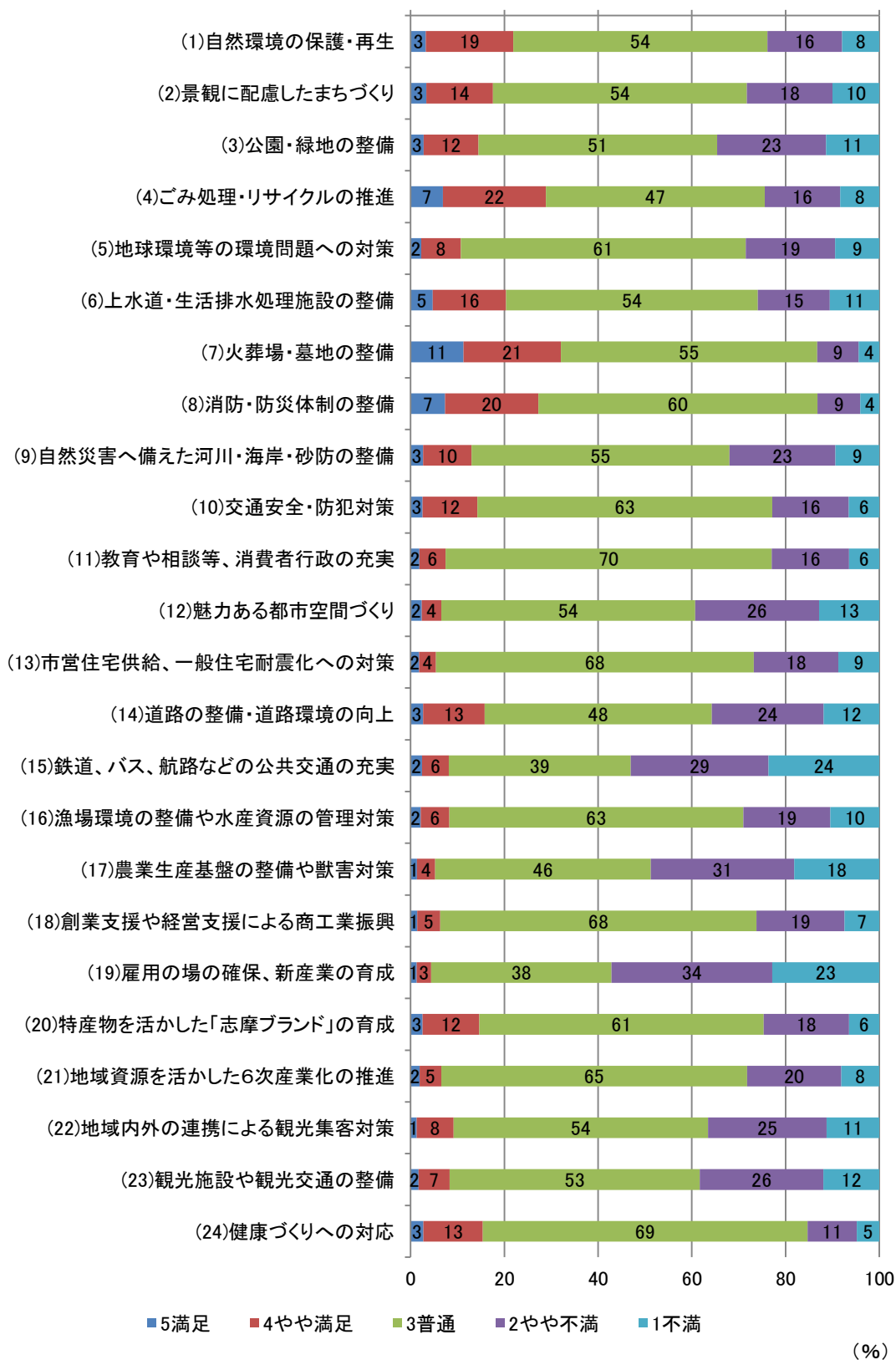
問5 (1)～(51)の分野別の施策について、あなたが「どのくらい満足しているか」(満足度)、「今後も取り組みが必要か」(必要度)をお聞きします。
①満足度、②必要度の各々について、5点満点であなたの考えに最も近いものを1つずつ選んで○をつけてください。

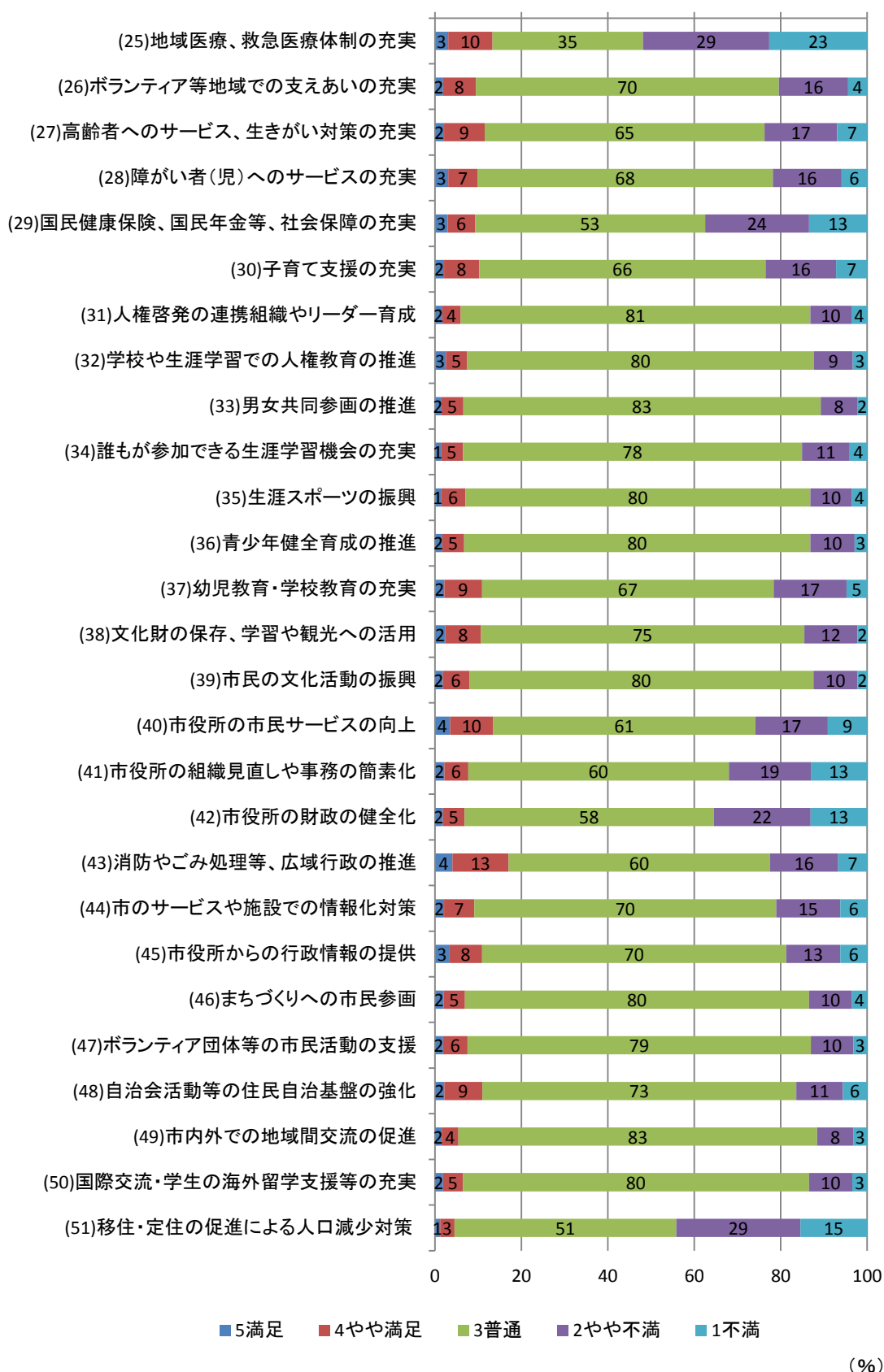
第2次志摩市総合計画・前期基本計画に掲げた6つの基本目標にかかる51の施策に対応する項目について、「満足度」と「必要度」をたずねた。

目標1 自然とともに生きるまちづくり	(25) 地域医療、救急医療体制の充実
(1) 自然環境の保護・再生	(26) ボランティア等地域での支えあいの充実
(2) 景観に配慮したまちづくり	(27) 高齢者へのサービス、生きがい対策の充実
(3) 公園・緑地の整備	(28) 障がい者(児)へのサービスの充実
(4) ごみ処理・リサイクルの推進	(29) 国民健康保険、国民年金等、社会保障の充実
(5) 地球環境等の環境問題への対策	(30) 子育て支援の充実
(6) 上水道・生活排水処理施設の整備	(31) 人権啓発の連携組織やリーダー育成
(7) 火葬場・墓地の整備	(32) 学校や生涯学習での人権教育の推進
目標2 安全・安心なまちづくり	(33) 男女共同参画の推進
(8) 消防・防災体制の整備	目標5 人と文化を育むまちづくり
(9) 自然災害へ備えた河川・海岸・砂防の整備	(34) 誰もが参加できる生涯学習機会の充実
(10) 交通安全・防犯対策	(35) 生涯スポーツの振興
(11) 教育や相談等、消費者行政の充実	(36) 青少年健全育成の推進
(12) 魅力ある都市空間づくり	(37) 幼児教育・学校教育の充実
(13) 市営住宅供給、一般住宅耐震化への対策	(38) 文化財の保存、学習や観光への活用
(14) 道路の整備・道路環境の向上	(39) 市民の文化活動の振興
(15) 鉄道、バス、航路などの公共交通の充実	目標6 市民のために市民と築くまちづくり
目標3 産業が元気なまちづくり	(40) 市役所の市民サービスの向上
(16) 漁場環境の整備や水産資源の管理対策	(41) 市役所の組織見直しや事務の簡素化
(17) 農業生産基盤の整備や獣害対策	(42) 市役所の財政の健全化
(18) 創業支援や経営支援による商工業振興	(43) 消防やごみ処理等、広域行政の推進
(19) 雇用の場の確保、新産業の育成	(44) 市のサービスや施設での情報化対策
(20) 特産物を活かした「志摩ブランド」の育成	(45) 市役所からの行政情報の提供
(21) 地域資源を活かした6次産業化の推進	(46) まちづくりへの市民参画
(22) 地域内外の連携による観光集客対策	(47) ボランティア団体等の市民活動の支援
(23) 観光施設や観光交通の整備	(48) 自治会活動等の住民自治基盤の強化
目標4 誰もが健やかで助け合うまちづくり	(49) 市内外での地域間交流の促進
(24) 健康づくりへの対応	(50) 国際交流・学生の海外留学支援等の充実
	(51) 移住・定住の促進による人口減少対策

【満足度評価】

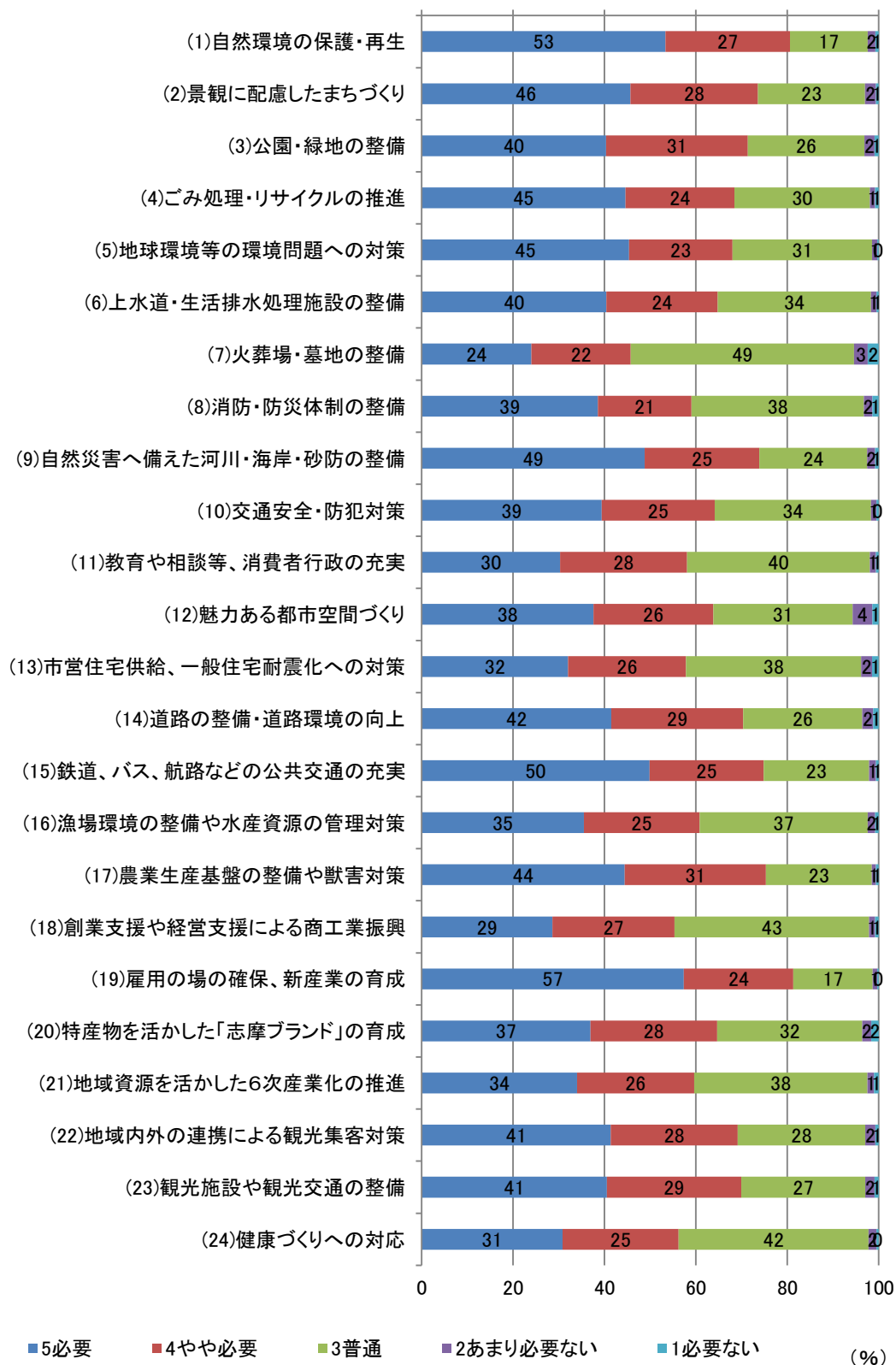
(7)火葬場・墓地の整備、(4)ごみ処理・リサイクルの推進、(8)消防・防災体制の整備について、「満足」・「やや満足」の回答の割合が高くなっている。

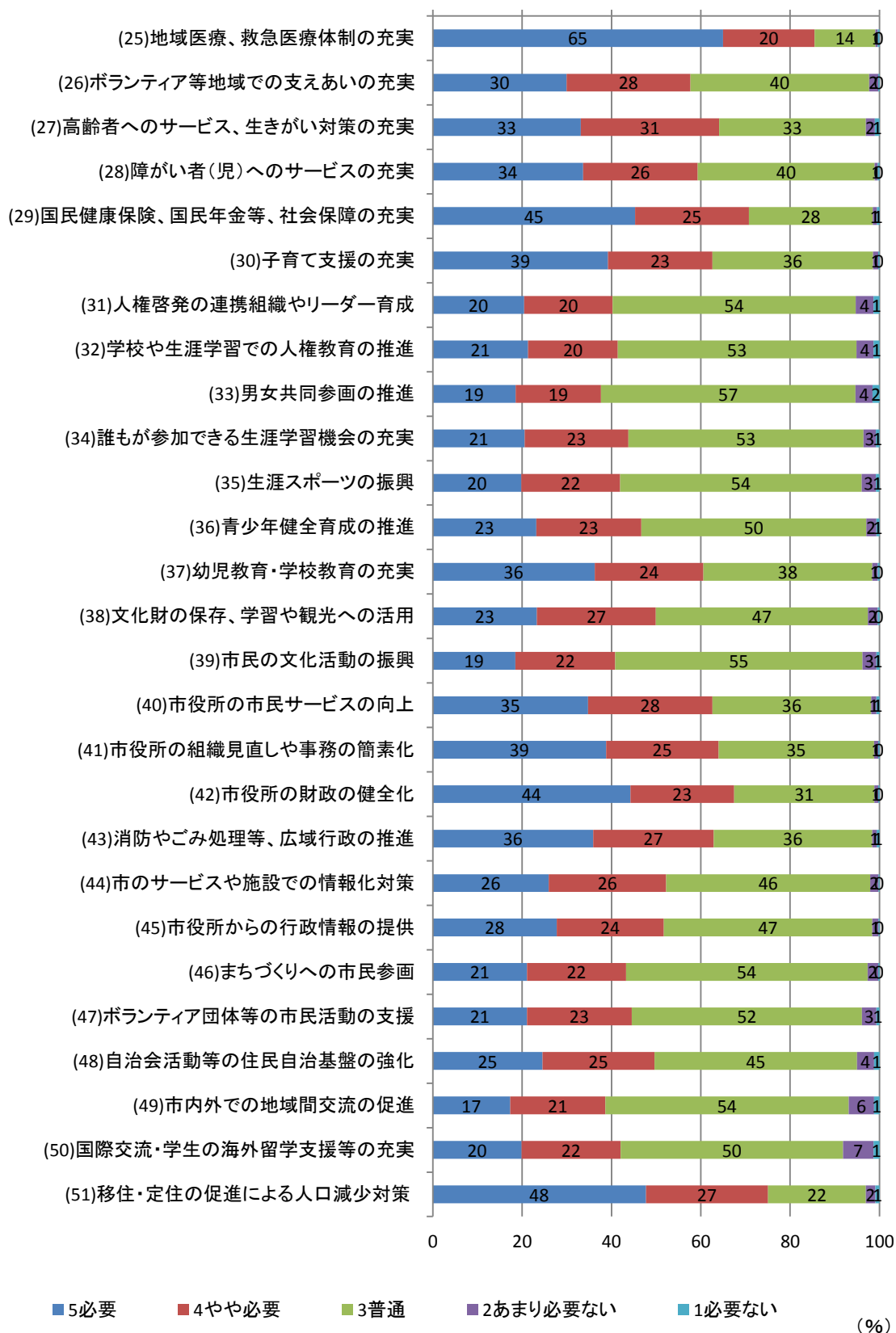




【必要度評価】

(25) 地域医療、救急医療体制の充実、(19) 雇用の場の確保、新産業の育成、(1) 自然環境の保護・再生について、「必要」・「やや必要」の回答の割合が高くなっている。





【施策に関する「満足度」と「必要度」の相関図】

満足度が低く、必要度の高い「重点的に改善の必要がある項目」の主なものとしては、(25)地域医療、救急医療体制の充実、(19)雇用の場の確保、新産業の育成、(15)鉄道、バス、航路などの公共交通の充実、(17)農業生産基盤の整備や獣害対策、(51)移住・定住の促進による人口減少対策 となっている。



※満足度・必要度の平均を用いて象限をわける境界線を設定。

※加重平均値は、以下のように算出

満足度：「満足」=5点、「ほぼ満足」=4点、「普通」=3点、「やや不満」=2点、「不満」=1点、として算出

重要度：「必要」=5点、「やや必要」=4点、「普通」=3点、「あまり必要ない」=2点、「必要ない」=1点、として算出

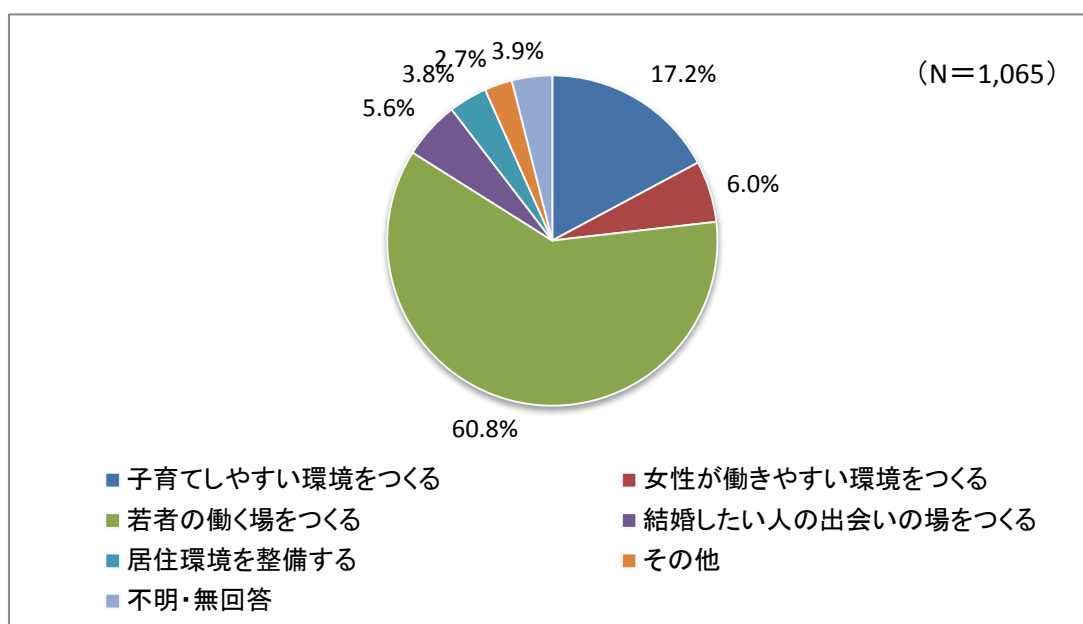
2.3 人口減少、少子高齢化に対応したまちづくりについて

問6 人口の減少を少しでも食い止めて高齢化を抑えるために、若者が住み、子どもを産んで育てられるまちをつくる必要があります。そのために優先して取り組む対策は何でしょうか？（1つ）

1. 子育てしやすい環境をつくる 2. 女性が働きやすい環境をつくる 3. 若者の働く場をつくる
4. 結婚したい人の出会いの場をつくる 5. 居住環境を整備する 6. その他

【全体結果】

「若者の働く場をつくる」の回答が約60%と最も多くなっている。次いで、「子育てしやすい環境をつくる」の回答が多くなっている。



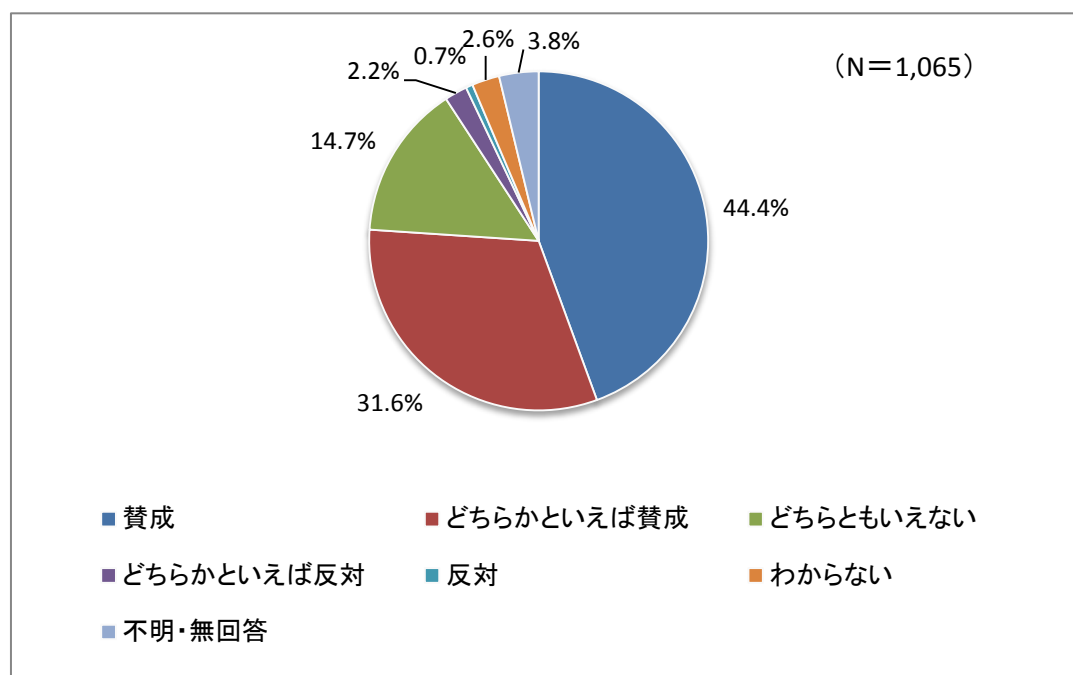
		合計	子育てしやすい環境をつくる	女性が働きやすい環境をつくる	若者の働く場をつくる	結婚したい人の出会いの場をつくる	居住環境を整備する	その他	不明・無回答
全体		1,065 100.0%	183 17.2%	64 6.0%	647 60.8%	60 5.6%	40 3.8%	29 2.7%	42 3.9%
年代別	10代～20代	68 100.0%	22 32.4%	1 1.5%	38 55.9%	4 5.9%	1 1.5%	2 2.9%	0 0.0%
	30代	78 100.0%	23 29.5%	5 6.4%	37 47.4%	7 9.0%	3 3.8%	3 3.8%	0 0.0%
	40代	131 100.0%	25 19.1%	13 9.9%	69 52.7%	8 6.1%	7 5.3%	9 6.9%	0 0.0%
	50代	186 100.0%	33 17.7%	15 8.1%	112 60.2%	8 4.3%	10 5.4%	4 2.2%	4 2.2%
	60代	275 100.0%	35 12.7%	11 4.0%	190 69.1%	14 5.1%	14 5.1%	3 1.1%	8 2.9%
	70代以上	287 100.0%	44 15.3%	19 6.6%	180 62.7%	19 6.6%	4 1.4%	7 2.4%	14 4.9%

問7 若者が減り、65歳以上人口の割合が増えていくなかで、元気な高齢者の力がまちづくりや福祉サービスの提供において重要となります。高齢者の積極的な活用をどのようにお考えですか？（1つ）

1. 賛成 2. どちらかといえば賛成 3. どちらともいえない
4. どちらかといえば反対 5. 反対 6. わからない

【全体結果】

「賛成」、「どちらかといえば賛成」を合わせると約70%となり、また、「どちらかといえば反対」、「反対」は合わせて約3%と少数であることから、概ね理解を得られていると考えられる。



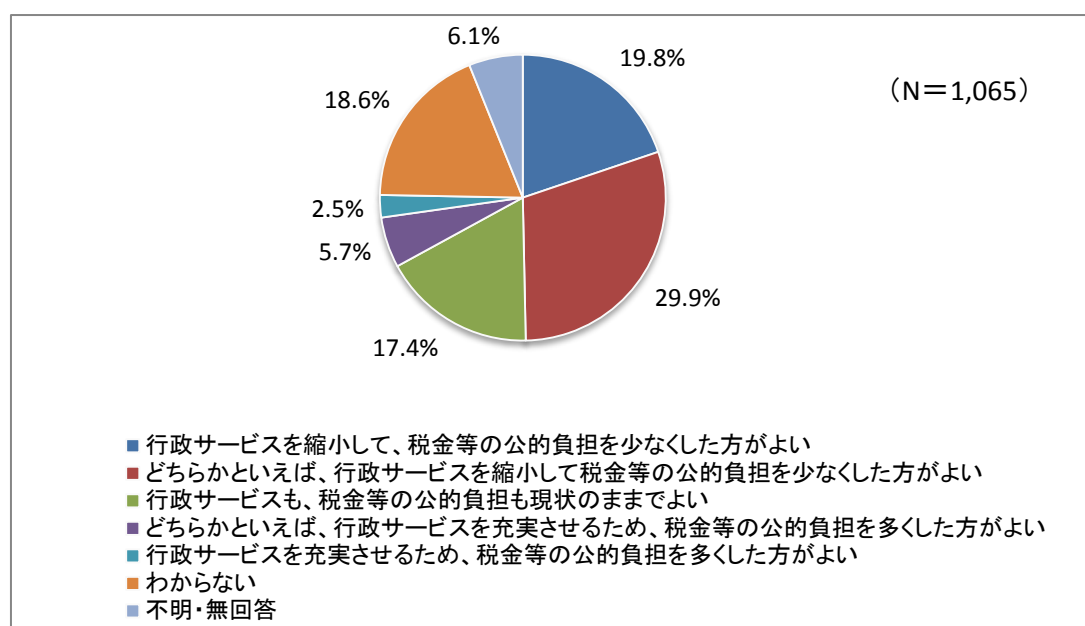
		合計	賛成	い ど ち ら か と い え ば 賛 成 と	い ど ち ら か と い え ば 反 対 と	反 対	わ か ら な い	答 不 明 ・ 無 回	
全体		1,065 100.0%	473 44.4%	337 31.6%	157 14.7%	23 2.2%	7 0.7%	28 2.6%	40 3.8%
年代別	10代 ～20代	68 100.0%	31 45.6%	24 35.3%	8 11.8%	2 2.9%	1 1.5%	2 2.9%	0 0.0%
	30代	78 100.0%	36 46.2%	25 32.1%	11 14.1%	2 2.6%	1 1.3%	3 3.8%	0 0.0%
	40代	131 100.0%	56 42.7%	46 35.1%	24 18.3%	3 2.3%	0 0.0%	2 1.5%	0 0.0%
	50代	186 100.0%	89 47.8%	52 28.0%	30 16.1%	5 2.7%	1 0.5%	5 2.7%	4 2.2%
	60代	275 100.0%	130 47.3%	84 30.5%	42 15.3%	3 1.1%	2 0.7%	6 2.2%	8 2.9%
	70代以上	287 100.0%	118 41.1%	100 34.8%	39 13.6%	8 2.8%	1 0.3%	8 2.8%	13 4.5%

問8 人口減少や少子高齢化により、市を取り巻く財政状況はいつそう厳しくなり、行政改革を進めたとしても、これからのまちづくりでは限られた財源をより効果的に配分・活用していく必要があります。このような中で、今後の行政サービスのあり方について、どのようにお考えですか？（1つ）

1. 行政サービスを縮小して、税金等の公的負担を少なくした方がよい
2. どちらかといえば、行政サービスを縮小して税金等の公的負担を少なくした方がよい
3. 行政サービスも、税金等の公的負担も現状のままでよい
4. どちらかといえば、行政サービスを充実させるため、税金等の公的負担を多くした方がよい
5. 行政サービスを充実させるため、税金等の公的負担を多くした方がよい
6. わからない

【全体結果】

「行政サービスを縮小して、税金等の公的負担を少なくした方がよい」、「どちらかといえば行政サービスを縮小して、税金等の公的負担を少なくした方がよい」を合わせると回答の約50%となっている。



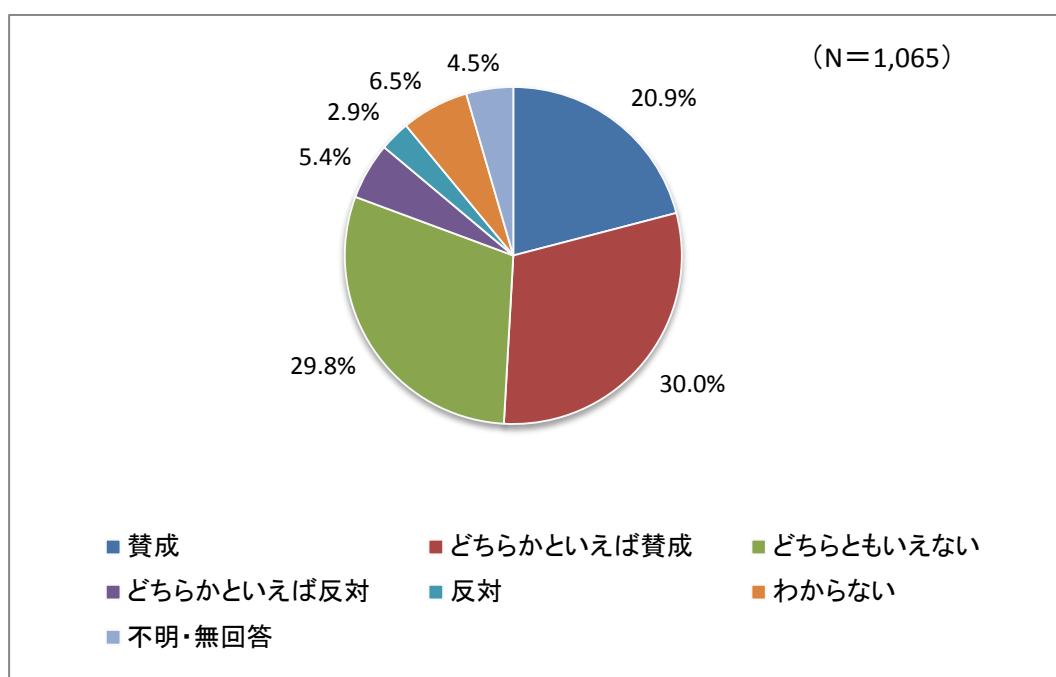
		合計	行政 負担 縮小 ／ 公	／ えど 公ば ちの 行政 か 担縮 と 少小	よ現 い状 の ま ま で	／ えど 公ば ちの 行政 か 担充 と 多実	的行政 負担充 多実 ／ 公	わ か ら な い	不 明 ・ 無 回 答
全体		1,065 100.0%	211 19.8%	318 29.9%	185 17.4%	61 5.7%	27 2.5%	198 18.6%	65 6.1%
年代別	10代 ～20代	68 100.0%	10 14.7%	19 27.9%	12 17.6%	7 10.3%	2 2.9%	17 25.0%	1 1.5%
	30代	78 100.0%	19 24.4%	25 32.1%	12 15.4%	3 3.8%	3 3.8%	14 17.9%	2 2.6%
	40代	131 100.0%	36 27.5%	31 23.7%	21 16.0%	10 7.6%	6 4.6%	23 17.6%	4 3.1%
	50代	186 100.0%	41 22.0%	68 36.6%	25 13.4%	6 3.2%	5 2.7%	36 19.4%	5 2.7%
	60代	275 100.0%	58 21.1%	87 31.6%	48 17.5%	10 3.6%	5 1.8%	54 19.6%	13 4.7%
	70代以上	287 100.0%	40 13.9%	80 27.9%	62 21.6%	24 8.4%	6 2.1%	51 17.8%	24 8.4%

問9 地域の環境や施設の管理、まちづくりの取り組みなどを、市役所に任せてしまうのではなく、今以上に地域・市民が主体となって進めることについて、どのようにお考えですか？
(1つ)

1. 賛成 2. どちらかといえば賛成 3. どちらともいえない
4. どちらかといえば反対 5. 反対 6. わからない

【全体結果】

「賛成」、「どちらかといえば賛成」を合わせると約50%となっている。「どちらかといえば反対」、「反対」を合わせても10%未満の少数となっている。



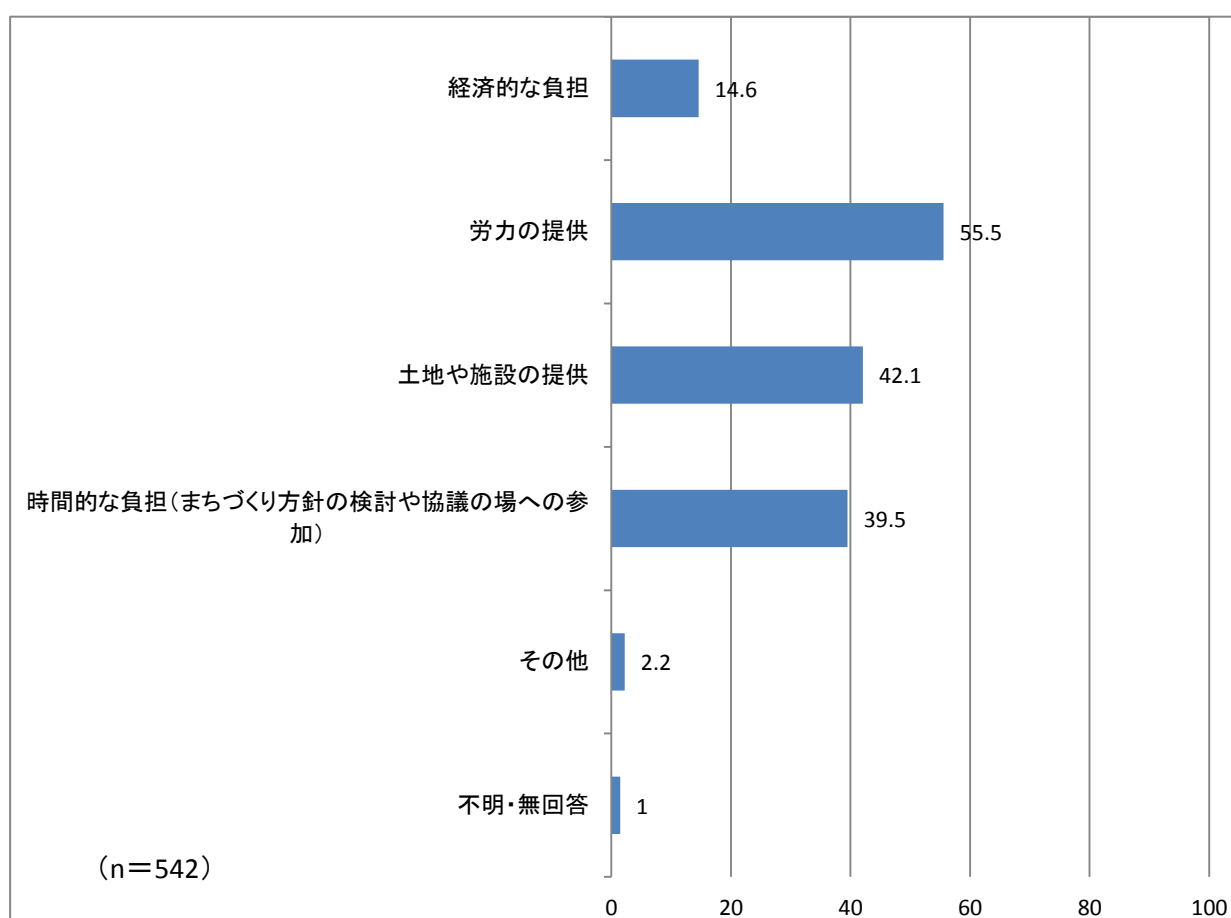
		合計	賛成	い ど ち ら か と い え ば 賛 成 と	い ど ち ら か と い え な い と も	い ど ち ら か と い え ば 反 対 と	反 対	わ か ら な い	答 不 明 ・ 無 回
全体		1,065 100.0%	223 20.9%	319 30.0%	317 29.8%	58 5.4%	31 2.9%	69 6.5%	48 4.5%
年代別	10代 ～20代	68 100.0%	12 17.6%	24 35.3%	20 29.4%	5 7.4%	2 2.9%	5 7.4%	0 0.0%
	30代	78 100.0%	23 29.5%	26 33.3%	20 25.6%	5 6.4%	2 2.6%	2 2.6%	0 0.0%
	40代	131 100.0%	33 25.2%	33 25.2%	41 31.3%	6 4.6%	3 2.3%	14 10.7%	1 0.8%
	50代	186 100.0%	41 22.0%	58 31.2%	58 31.2%	8 4.3%	6 3.2%	11 5.9%	4 2.2%
	60代	275 100.0%	52 18.9%	87 31.6%	86 31.3%	17 6.2%	7 2.5%	16 5.8%	10 3.6%
	70代以上	287 100.0%	58 20.2%	83 28.9%	86 30.0%	15 5.2%	9 3.1%	19 6.6%	17 5.9%

副問（問9で「1. 賛成」または「2. どちらかといえば賛成」と答えた方にお聞きします）
 地域・市民の役割としてどのような負担が増えても良いと思いますか？（あてはまるものすべて）

1. 経済的な負担 2. 労力の提供 3. 土地や施設の提供
 4. 時間的な負担（まちづくり方針の検討や協議の場への参加） 5. その他

【全体結果】

「労力の提供（約55%）」、「土地や施設の提供（約40%）」、「時間的な負担（約40%）」の回答は多く、多様な役割を担う理解があると考えられる。
 「経済的な負担（約15%）」については回答が少なくなっている。



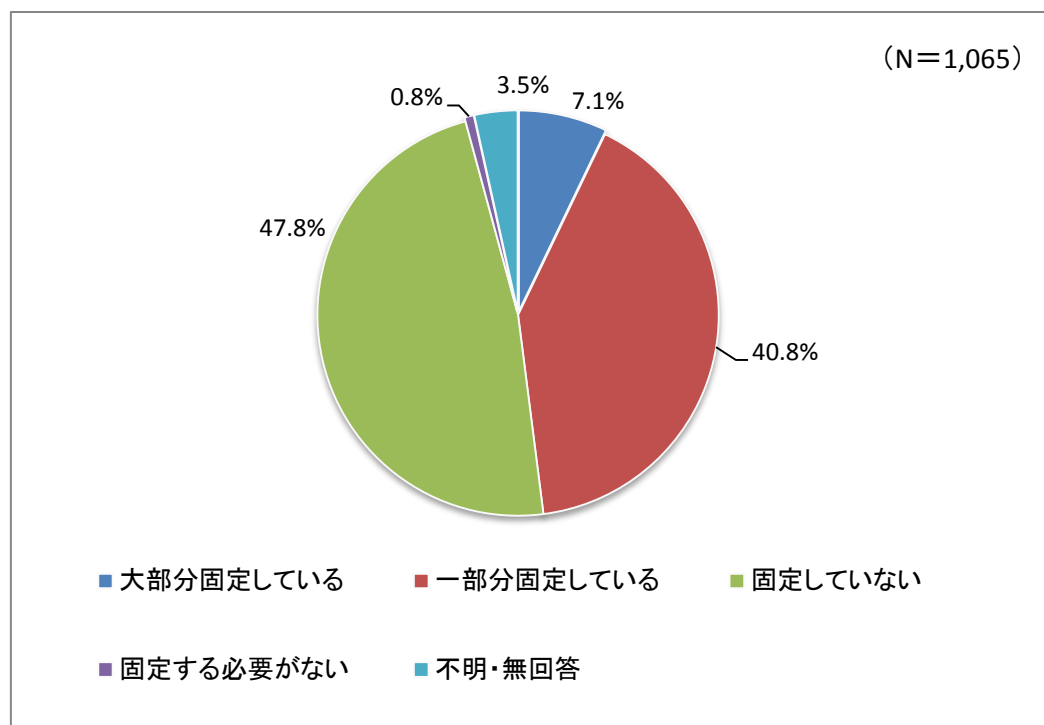
2.4 自然災害から生命・財産・まちを守る防災について

問10 ご自宅で、家具類や冷蔵庫、テレビ等が転倒しないよう固定をしていますか？（1つ）

1. 大部分固定している 2. 一部固定している 3. 固定していない
4. 固定する必要がない

【全体結果】

「固定していない」の回答が約50%と最も多くなっており、次いで「一部分固定している」が約40%となっている。



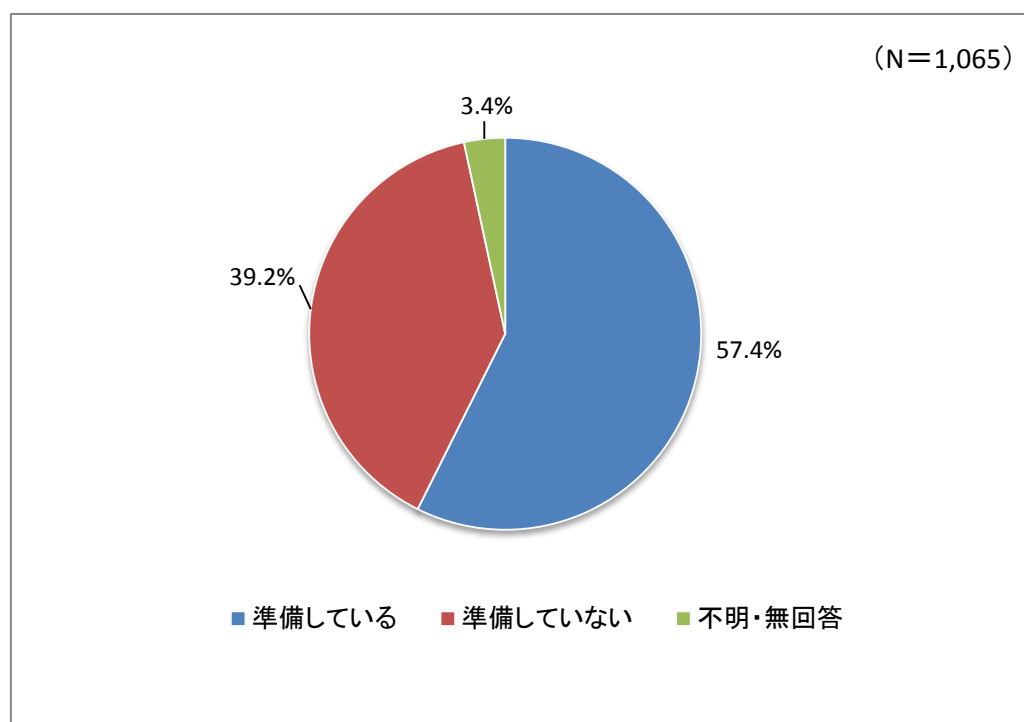
		合計	大部分固定している	一部固定している	固定していない	固定する必要がない	不明・無回答
全体		1,065	76	435	509	8	37
		100.0%	7.1%	40.8%	47.8%	0.8%	3.5%
居住地別	浜島町	93	7	39	45	1	1
		100.0%	7.5%	41.9%	48.4%	1.1%	1.1%
	大王町	136	5	61	66	0	4
		100.0%	3.7%	44.9%	48.5%	0.0%	2.9%
	志摩町	212	10	89	106	2	5
	100.0%	4.7%	42.0%	50.0%	0.9%	2.4%	
阿児町	442	36	187	209	4	6	
	100.0%	8.1%	42.3%	47.3%	0.9%	1.4%	
磯部町	142	16	52	72	1	1	
	100.0%	11.3%	36.6%	50.7%	0.7%	0.7%	

問11 懐中電灯や携帯ラジオ等を入れた非常持ち出し袋を準備していますか？（1つ）

1. 準備している 2. 準備していない

【全体結果】

「準備している」の回答が回答の約60%となっている。



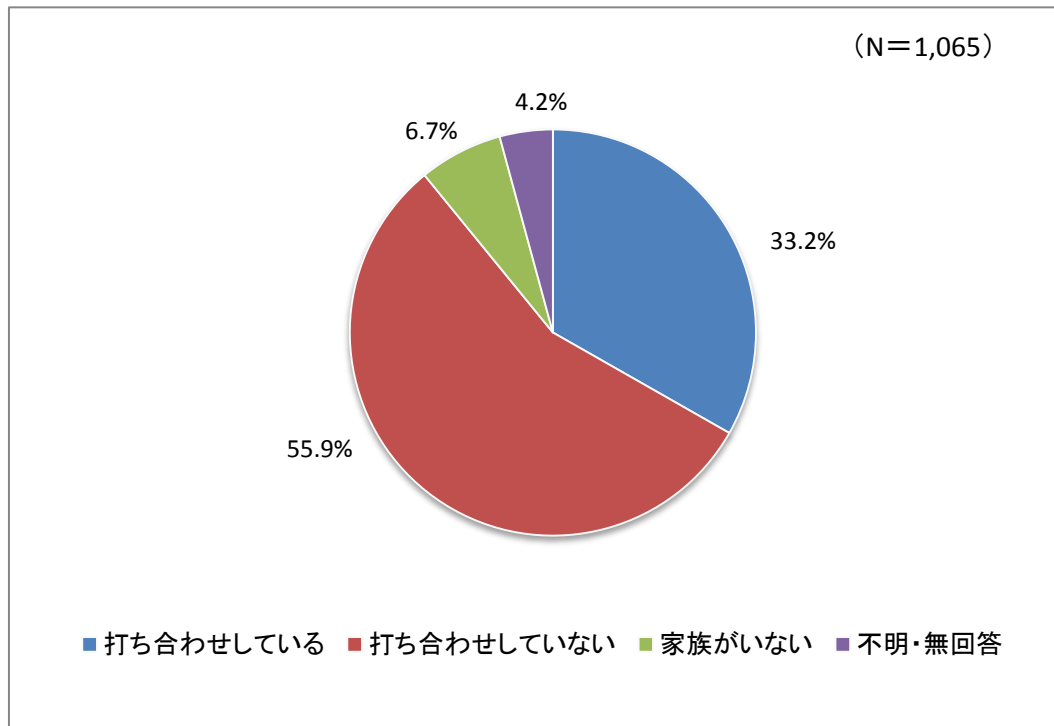
		合計	準備している	準備していない	不明・無回答
全体		1,065 100.0%	611 57.4%	418 39.2%	36 3.4%
居住地別	浜島町	93 100.0%	64 68.8%	29 31.2%	0 0.0%
	大王町	136 100.0%	81 59.6%	52 38.2%	3 2.2%
	志摩町	212 100.0%	120 56.6%	85 40.1%	7 3.3%
	阿児町	442 100.0%	258 58.4%	179 40.5%	5 1.1%
	磯部町	142 100.0%	79 55.6%	62 43.7%	1 0.7%

問12 家族が離ればなれになったときの待ち合わせ場所を決めるなど、災害時を想定して家族と打ち合わせをしていますか？（1つ）

1. 打ち合わせしている 2. 打ち合わせしていない 3. 家族がない

【全体結果】

「打ち合わせをしていない」の回答が約55%と最も多くなっている。



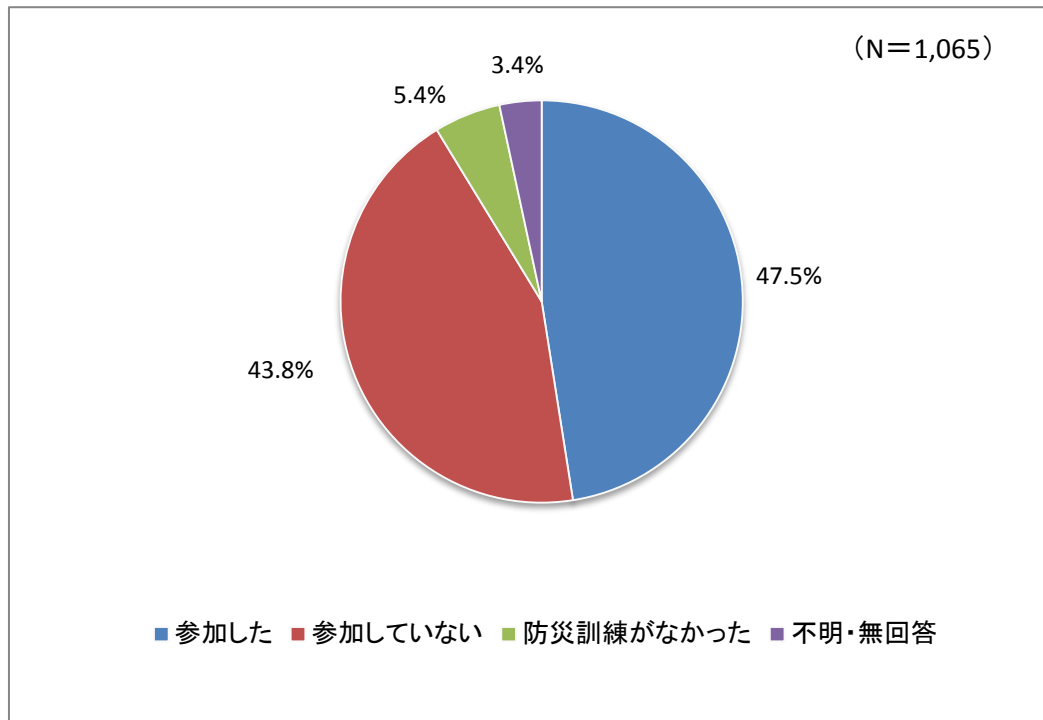
		合計	打ち合わせしている	打ち合わせしていない	家族がない	不明・無回答
全体		1,065 100.0%	354 33.2%	595 55.9%	71 6.7%	45 4.2%
居住地別	浜島町	93 100.0%	32 34.4%	57 61.3%	4 4.3%	0 0.0%
	大王町	136 100.0%	45 33.1%	73 53.7%	12 8.8%	6 4.4%
	志摩町	212 100.0%	63 29.7%	129 60.8%	11 5.2%	9 4.2%
	阿児町	442 100.0%	166 37.6%	242 54.8%	27 6.1%	7 1.6%
	磯部町	142 100.0%	42 29.6%	83 58.5%	14 9.9%	3 2.1%

問13 過去1年間に、お住まいの地域の防災訓練に参加したことがありますか？（1つ）

1. 参加した 2. 参加していない 3. 防災訓練がなかった

【全体結果】

「参加した」の回答が約50%である一方、「参加していない」の回答も約45%と多くなっている。



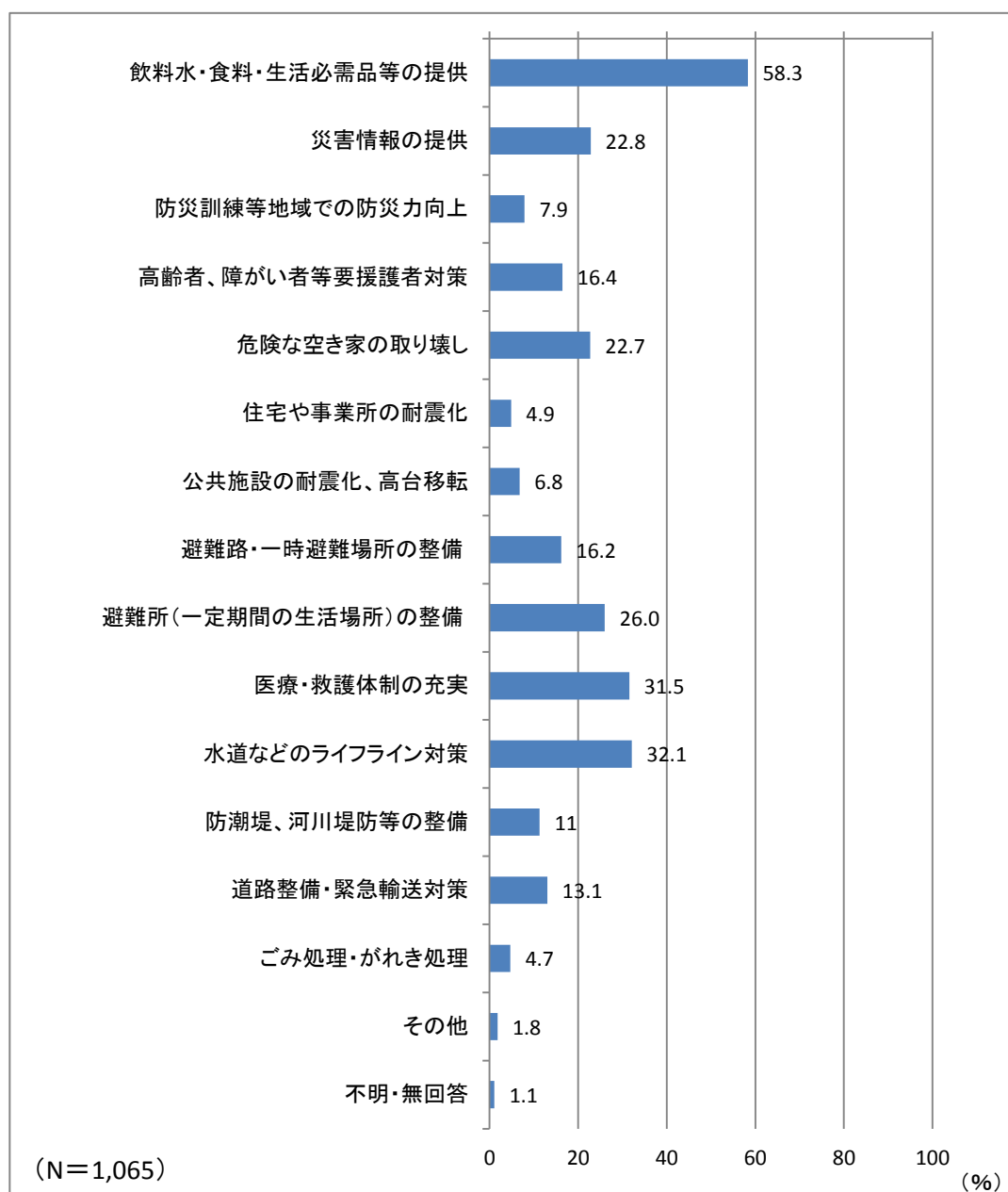
		合計	参加した	参加していない	防災訓練がなかった	不明・無回答
全体		1,065	506	466	57	36
		100.0%	47.5%	43.8%	5.4%	3.4%
居住地別	浜島町	93	58	28	7	0
		100.0%	62.4%	30.1%	7.5%	0.0%
	大王町	136	41	75	16	4
		100.0%	30.1%	55.1%	11.8%	2.9%
	志摩町	212	108	93	5	6
	100.0%	50.9%	43.9%	2.4%	2.8%	
	阿児町	442	191	231	15	5
	100.0%	43.2%	52.3%	3.4%	1.1%	
	磯部町	142	99	32	10	1
	100.0%	69.7%	22.5%	7.0%	0.7%	

問14 災害に備えて市などの行政が重点的に取り組むべき防災対策は何でしょうか？（3つまで）

- | | |
|----------------------|--------------------|
| 1. 飲料水・食料・生活必需品等の提供 | 2. 災害情報の提供 |
| 3. 防災訓練等地域での防災力向上 | 4. 高齢者、障がい者等要援護者対策 |
| 5. 危険な空き家の取り壊し | 6. 住宅や事業所の耐震化 |
| 7. 公共施設の耐震化、高台移転 | 8. 避難路・一時避難場所の整備 |
| 9. 避難所（一定期間の生活場所）の整備 | 10. 医療・救護体制の充実 |
| 11. 水道などのライフライン対策 | 12. 防潮堤、河川堤防等の整備 |
| 13. 道路整備・緊急輸送対策 | 14. ごみ処理・がれき処理 |
| 15. その他 | |

【全体結果】

「飲料水・食料・生活必需品等の提供（約60%）」の回答が最も多く、次いで「水道などのライフライン対策（約30%）」、「医療・救護体制の充実（約30%）」の回答が多くなっている。



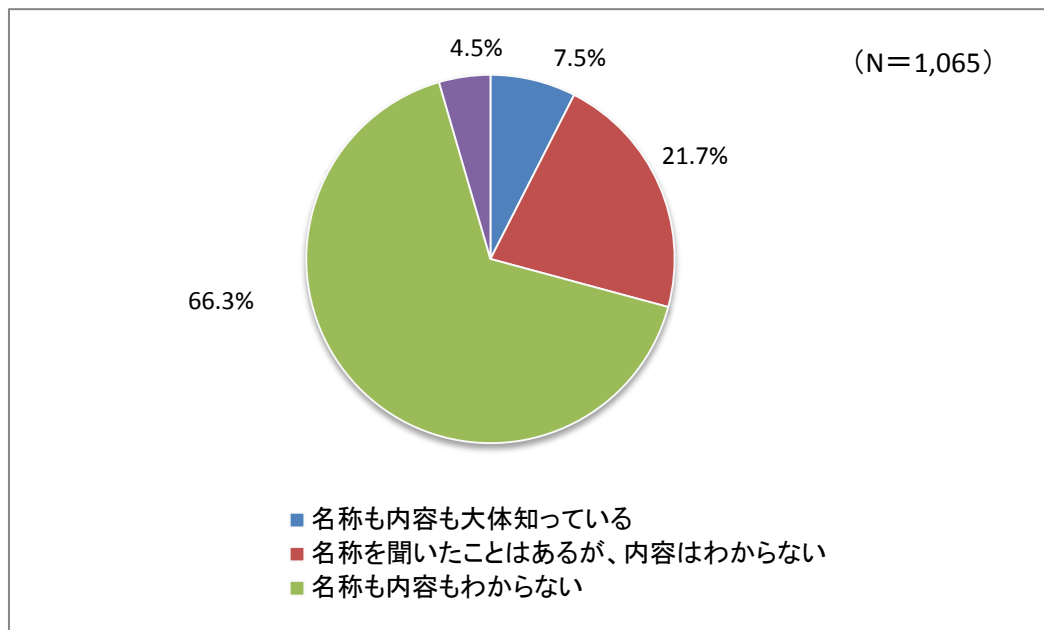
2.5 SDGs（エスディージーズ）の取り組みについて

問15 「SDGs（エスディージーズ）」について、あなたはどのくらいご存じですか？（1つ）

1. 名称も内容も大体知っている 2. 名称を聞いたことはあるが、内容はわからない
3. 名称も内容もわからない

【全体結果】

「名称も内容もわからない」の回答が約65%と最も多く、次いで「名称を聞いたことはあるが、内容はわからない」が約20%となっている。



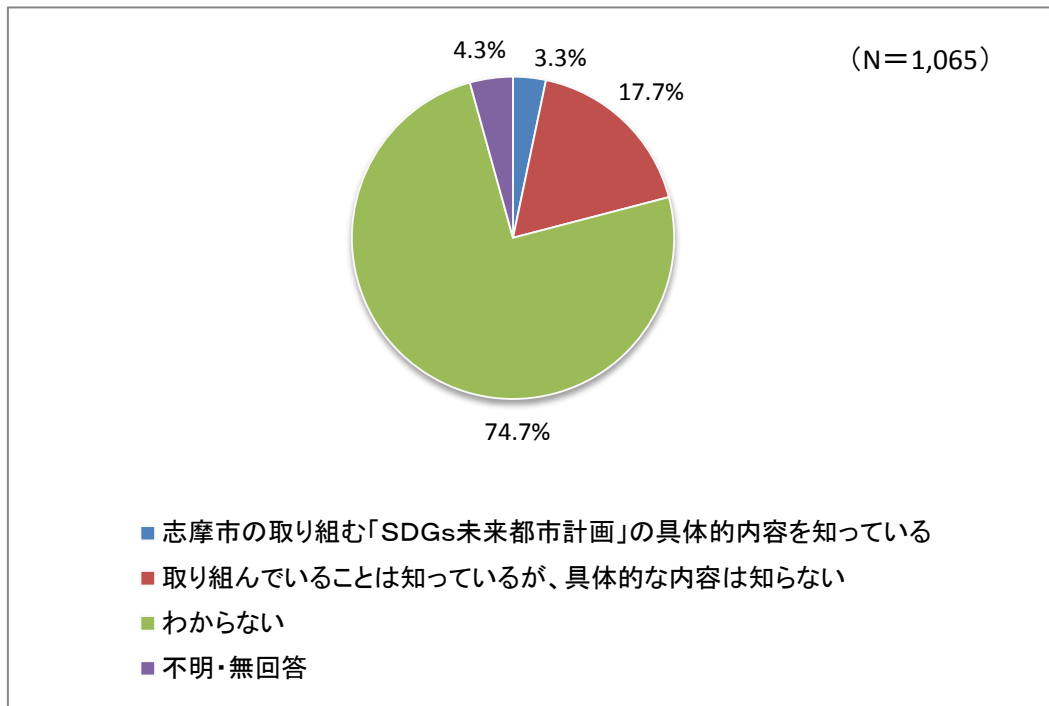
		合計	名称も内容も大体知っている	名称を聞いたことはあるが、内容はわからない	名称も内容もわからない	不明・無回答
全体		1,065	80	231	706	48
		100.0%	7.5%	21.7%	66.3%	4.5%
年代別	10代～20代	68	10	10	48	0
		100.0%	14.7%	14.7%	70.6%	0.0%
	30代	78	9	20	49	0
		100.0%	11.5%	25.6%	62.8%	0.0%
	40代	131	20	24	86	1
		100.0%	15.3%	18.3%	65.6%	0.8%
	50代	186	18	40	127	1
	100.0%	9.7%	21.5%	68.3%	0.5%	
60代	275	12	54	201	8	
	100.0%	4.4%	19.6%	73.1%	2.9%	
70代以上	287	10	78	183	16	
	100.0%	3.5%	27.2%	63.8%	5.6%	

問16 志摩市が「SDGs未来都市」として取り組んでいることを知っていますか？（1つ）

1. 志摩市の取り組む「SDGs未来都市計画」の具体的内容を知っている
 2. 取り組んでいることは知っているが、具体的な内容は知らない
 3. わからない

【全体結果】

「わからない」の回答が約75%となっている。次いで「取り組んでいることは知っているが、具体的な内容は知らない」の回答が多くなっている。



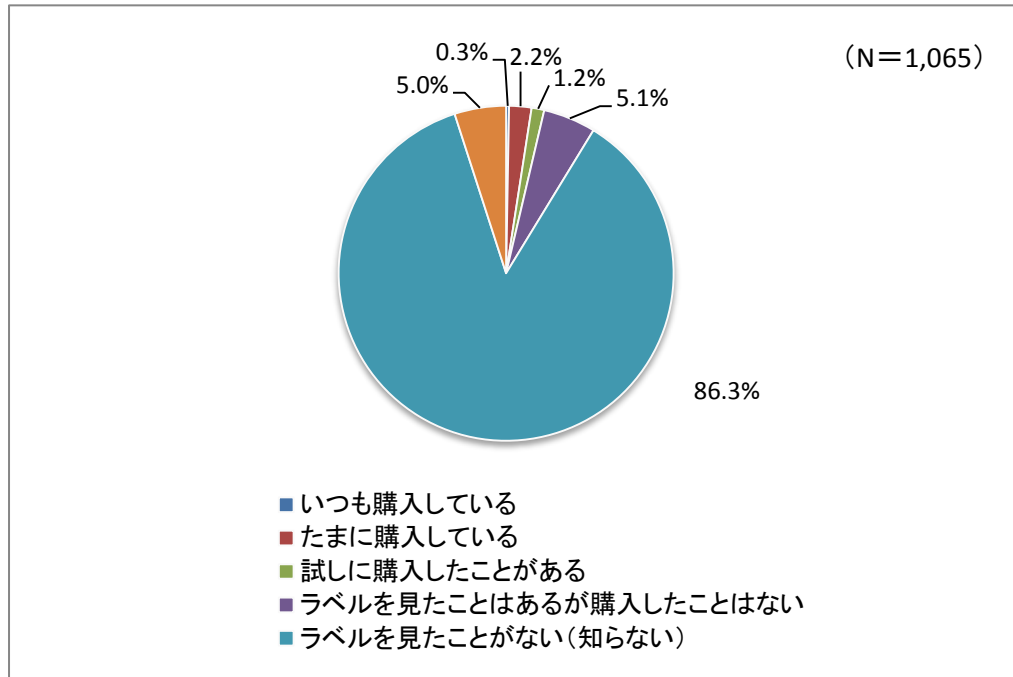
		合計	知体都 S つの市 D て内計 G い容画 s るのを未 具来	能的てる取 い内いこり 容ると組 はがはん 知具知で ら体つい	わ か ら な い	不 明 ・ 無 回 答
全体		1,065 100.0%	35 3.3%	188 17.7%	796 74.7%	46 4.3%
年代別	10代 ～20代	68 100.0%	3 4.4%	11 16.2%	54 79.4%	0 0.0%
	30代	78 100.0%	2 2.6%	20 25.6%	56 71.8%	0 0.0%
	40代	131 100.0%	11 8.4%	28 21.4%	92 70.2%	0 0.0%
	50代	186 100.0%	10 5.4%	32 17.2%	143 76.9%	1 0.5%
	60代	275 100.0%	6 2.2%	45 16.4%	219 79.6%	5 1.8%
	70代以上	287 100.0%	3 1.0%	49 17.1%	218 76.0%	17 5.9%

問17 SDGsの14番目の目標「海の豊かさを守ろう」に定める水産資源の保全のため、「MSC」や「ASC」の認証ラベルのついた魚介類を購入していますか？（1つ）

1. いつも購入している 2. たまに購入している 3. 試しに購入したことがある
4. ラベルを見たことはあるが購入したことはない 5. ラベルを見たことがない（知らない）

【全体結果】

「ラベルを見たことがない（知らない）」の回答が約85%と最も多く、認証制度があまり認知されていないと考えられる。



		合計	いつも購入している	たまに購入している	試しに購入したことがある	ラベルを見たことはあるが購入したことはない	ラベルを見たことがない(知らない)	不明・無回答
全体		1,065	3	23	13	54	919	53
		100.0%	0.3%	2.2%	1.2%	5.1%	86.3%	5.0%
年代別	10代 ～20代	68	1	2	0	4	61	0
		100.0%	1.5%	2.9%	0.0%	5.9%	89.7%	0.0%
	30代	78	0	2	1	2	73	0
		100.0%	0.0%	2.6%	1.3%	2.6%	93.6%	0.0%
	40代	131	0	3	3	3	122	0
		100.0%	0.0%	2.3%	2.3%	2.3%	93.1%	0.0%
	50代	186	0	5	3	16	160	2
	100.0%	0.0%	2.7%	1.6%	8.6%	86.0%	1.1%	
60代	275	1	9	0	9	251	5	
	100.0%	0.4%	3.3%	0.0%	3.3%	91.3%	1.8%	
70代以上	287	1	2	5	20	237	22	
	100.0%	0.3%	0.7%	1.7%	7.0%	82.6%	7.7%	

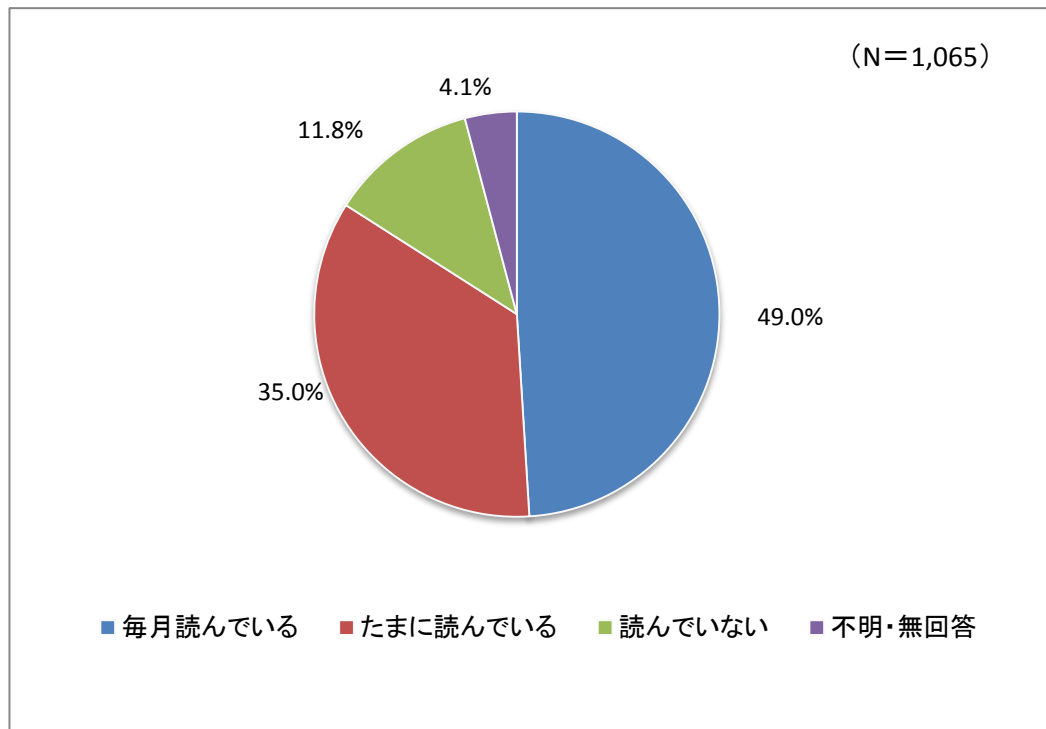
2.6 市からの広報手段について

問18 志摩市が発行している広報紙「広報しま」を読んでいますか？（1つ）

1. 毎月読んでいる 2. たまに読んでいる 3. 読んでいない（副問2へ）

【全体結果】

「毎月読んでいる（約50%）」、「たまに読んでいる（35%）」を合わせ、約85%の市民が広報しまを読んでいる。



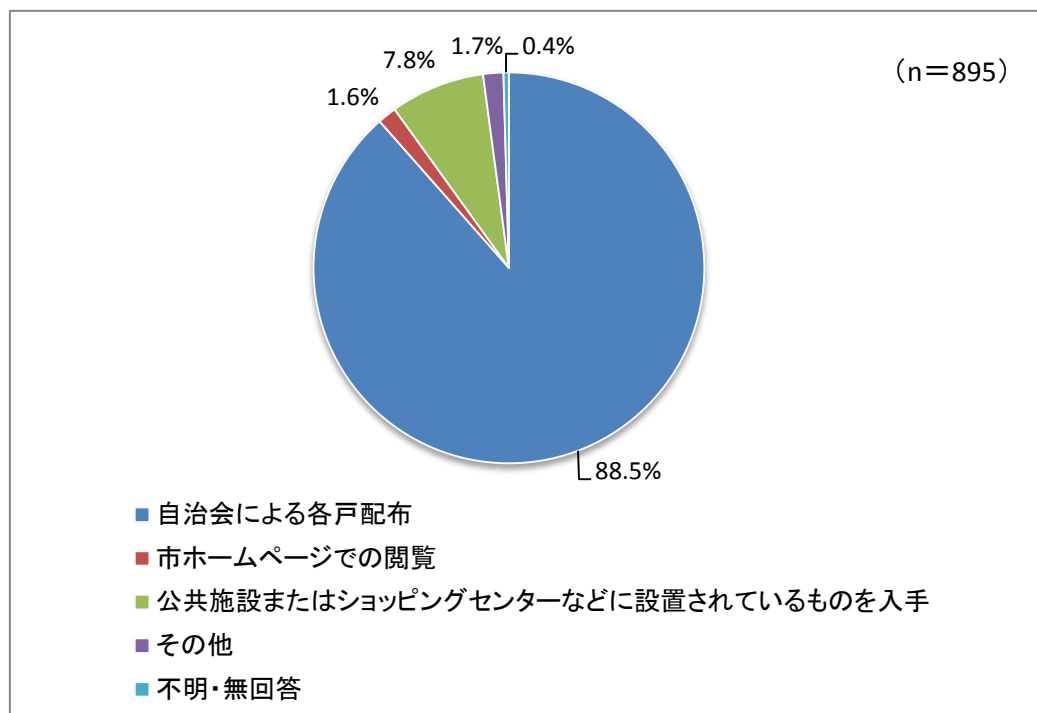
		合計	毎月読んでいる	たまに読んでいる	読んでいない	不明・無回答
全体		1,065 100.0%	522 49.0%	373 35.0%	126 11.8%	44 4.1%
年代別	10代 ～20代	68 100.0%	13 19.1%	36 52.9%	19 27.9%	0 0.0%
	30代	78 100.0%	31 39.7%	30 38.5%	17 21.8%	0 0.0%
	40代	131 100.0%	58 44.3%	60 45.8%	13 9.9%	0 0.0%
	50代	186 100.0%	76 40.9%	81 43.5%	29 15.6%	0 0.0%
	60代	275 100.0%	156 56.7%	91 33.1%	27 9.8%	1 0.4%
	70代以上	287 100.0%	188 65.5%	73 25.4%	21 7.3%	5 1.7%

副問1（問18で「1. 毎月読んでいる」「2. たまに読んでいる」と答えた方にお聞きします）どのように「広報しま」を入手または読んでいますか？（1つ）

1. 自治会による各戸配布 2. 市ホームページでの閲覧
3. 公共施設またはショッピングセンターなどに設置されているものを入手 4. その他

【全体結果】

「自治会による各戸配布」の回答が約90%と最も多くなっている。次いで「公共施設またはショッピングセンターなどに設定されているものを入手」が約8%となっている。



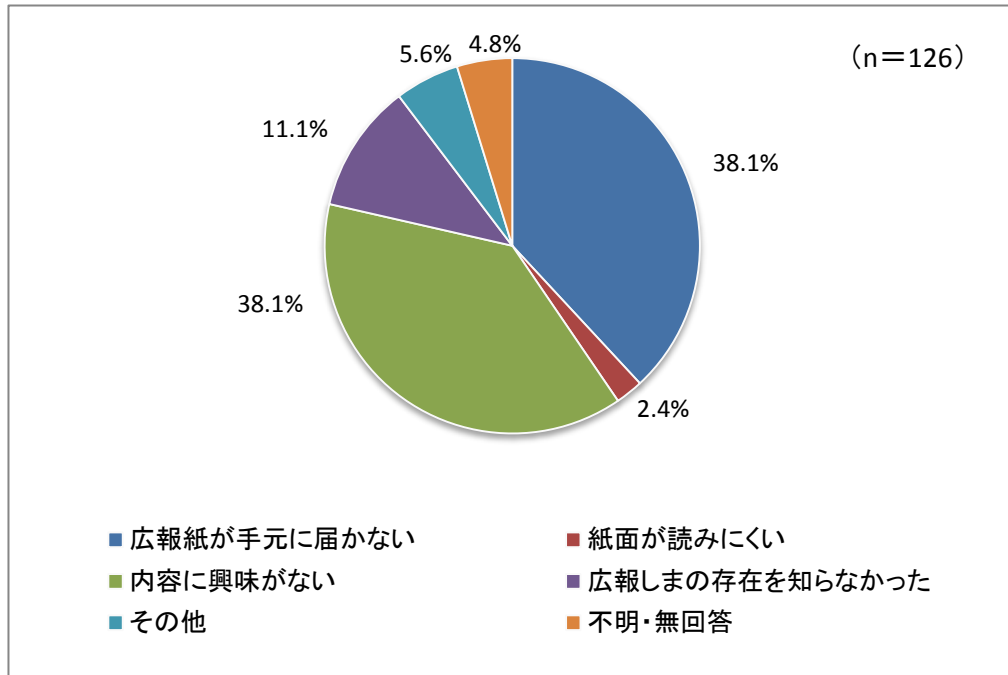
		合計	自治会による各戸配布	市ホームページでの閲覧	公共施設またはショッピングセンターなどに設置されているものを入手	その他	不明・無回答
全体		895 100.0%	792 88.5%	14 1.6%	70 7.8%	15 1.7%	4 0.4%
年代別	10代～20代	49 100.0%	33 67.3%	4 8.2%	8 16.3%	3 6.1%	1 2.0%
	30代	61 100.0%	49 80.3%	2 3.3%	7 11.5%	3 4.9%	0 0.0%
	40代	118 100.0%	101 85.6%	1 0.8%	14 11.9%	2 1.7%	0 0.0%
	50代	157 100.0%	136 86.6%	5 3.2%	13 8.3%	2 1.3%	1 0.6%
	60代	247 100.0%	226 91.5%	0 0.0%	16 6.5%	4 1.6%	1 0.4%
	70代以上	261 100.0%	246 94.3%	2 0.8%	11 4.2%	1 0.4%	1 0.4%

副問2（問18で「3. 読んでいない」と答えた方にお聞きします）
「広報しま」を読んでいない理由は何ですか？（1つ）

1. 広報紙が手元に届かない 2. 紙面が読みにくい 3. 内容に興味がない
4. 広報しまの存在を知らなかった 5. その他

【全体結果】

「内容に興味がない」という回答のほか、「広報紙が手元に届かない」という回答も多くなっている。



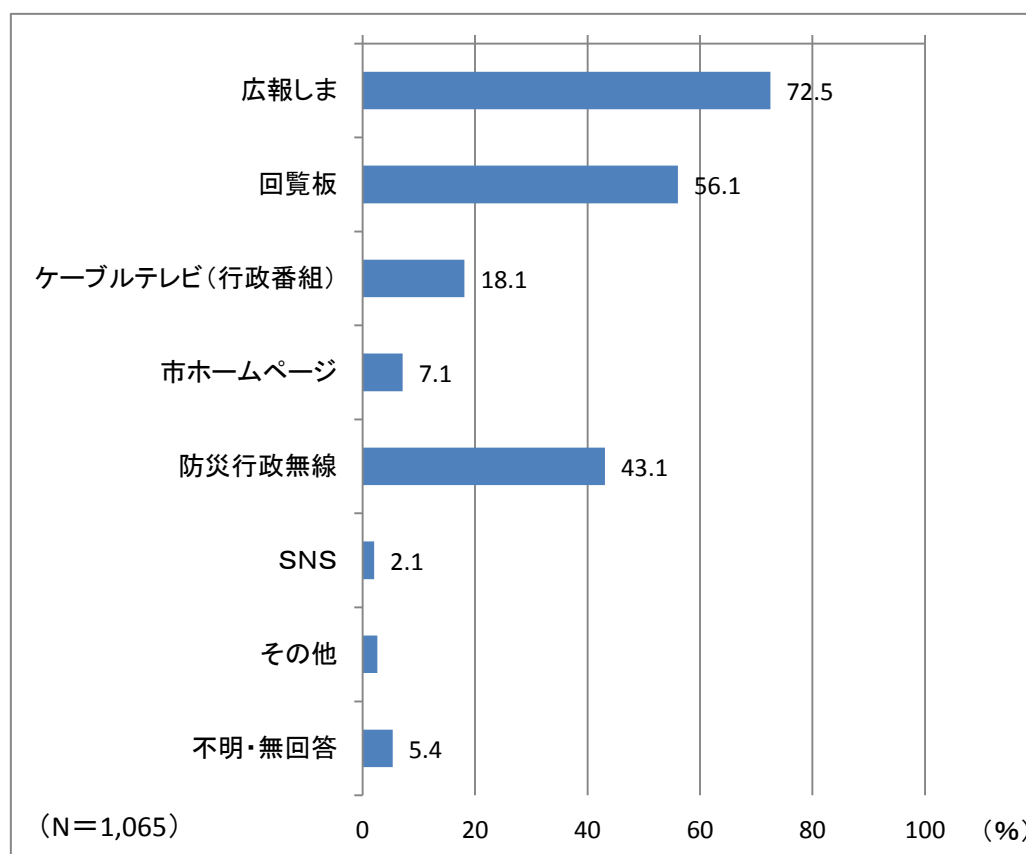
		合計	に広 届 か 紙 紙 が 手 元	く紙 面 が 読 み に	な内 容 に 興 味 が	か 在 広 報 し ま の 存 在 を 知 ら な い	そ の 他	不 明 ・ 無 回 答
全体		126 100.0%	48 38.1%	3 2.4%	48 38.1%	14 11.1%	7 5.6%	6 4.8%
年代別	10代 ～20代	19 100.0%	3 15.8%	0 0.0%	10 52.6%	2 10.5%	2 10.5%	2 10.5%
	30代	17 100.0%	6 35.3%	0 0.0%	8 47.1%	2 11.8%	0 0.0%	1 5.9%
	40代	13 100.0%	6 46.2%	0 0.0%	6 46.2%	1 7.7%	0 0.0%	0 0.0%
	50代	29 100.0%	11 37.9%	2 6.9%	12 41.4%	1 3.4%	2 6.9%	1 3.4%
	60代	27 100.0%	15 55.6%	0 0.0%	8 29.6%	3 11.1%	0 0.0%	1 3.7%
	70代以上	21 100.0%	7 33.3%	1 4.8%	4 19.0%	5 23.8%	3 14.3%	1 4.8%

問19 市役所からのお知らせについて、何で情報を得ていますか？（あてはまるものすべて）

- | | | | |
|-----------|--------|------------------|------------|
| 1. 広報しま | 2. 回覧板 | 3. ケーブルテレビ（行政番組） | 4. 市ホームページ |
| 5. 防災行政無線 | 6. SNS | 7. その他 | |

【全体結果】

「広報しま（約75%）」、「回覧板（約55%）」、「防災行政無線（約45%）」の回答が多く
なっている一方、「市ホームページ」の回答は10%未満となっている。

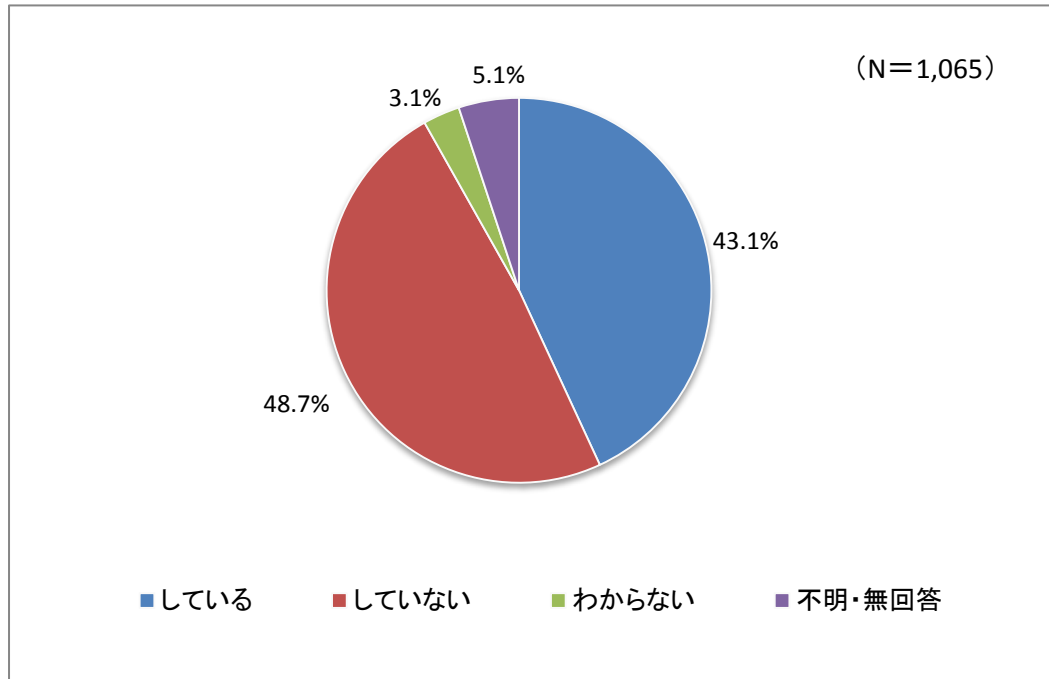


問20 普段、インターネットで情報を収集していますか？（1つ）

1. している 2. していない 3. わからない

【全体結果】

「している」という回答が全体では約45%となっている。
「している」の回答の年代別の状況は、10～40代は70%以上となっており、50代は約55%、60代は約40%、70代以上は約20%となっている。



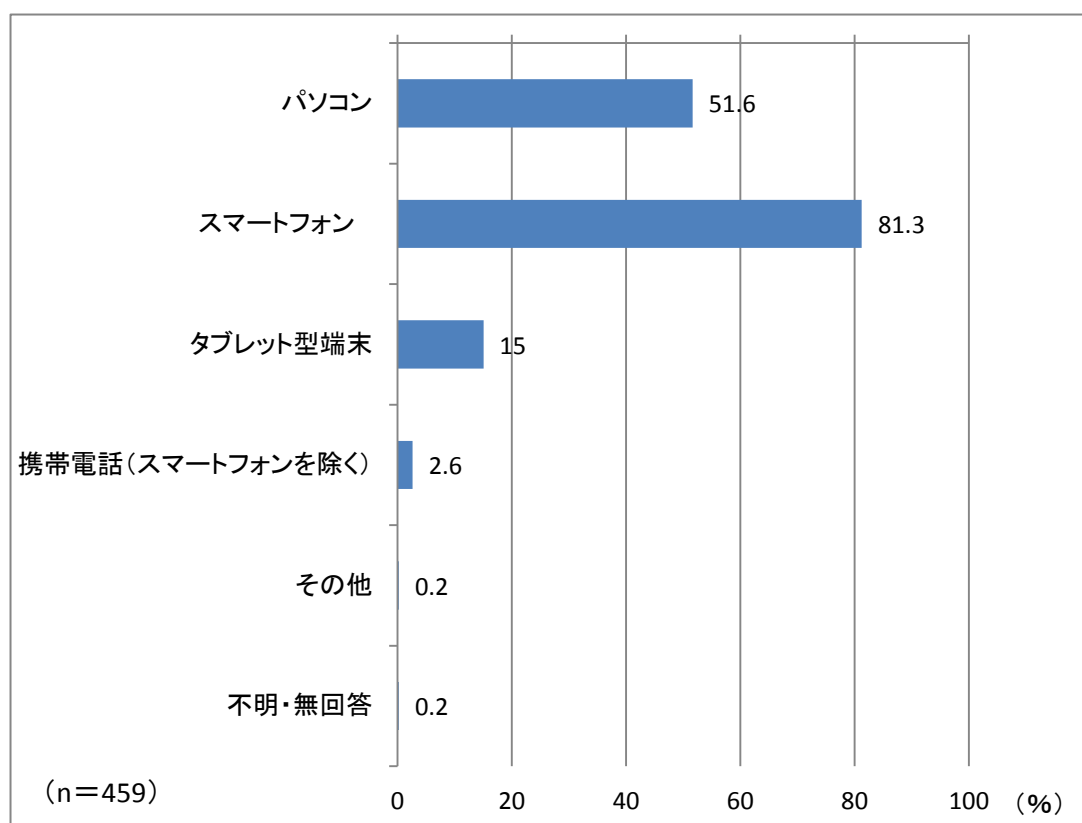
		合計	している	していない	わからない	不明・無回答
全体		1,065 100.0%	459 43.1%	519 48.7%	33 3.1%	54 5.1%
年代別	10代 ～20代	68 100.0%	51 75.0%	16 23.5%	1 1.5%	0 0.0%
	30代	78 100.0%	60 76.9%	15 19.2%	2 2.6%	1 1.3%
	40代	131 100.0%	94 71.8%	33 25.2%	4 3.1%	0 0.0%
	50代	186 100.0%	100 53.8%	78 41.9%	6 3.2%	2 1.1%
	60代	275 100.0%	103 37.5%	164 59.6%	6 2.2%	2 0.7%
	70代以上	287 100.0%	51 17.8%	212 73.9%	14 4.9%	10 3.5%

副問（問20で「1. している」と答えた方にお聞きします）
どのような手段でインターネットにアクセスしていますか？（あてはまるものすべて）

- | | | |
|---------------------|------------|-------------|
| 1. パソコン | 2. スマートフォン | 3. タブレット型端末 |
| 4. 携帯電話（スマートフォンを除く） | 5. その他 | |

【全体結果】

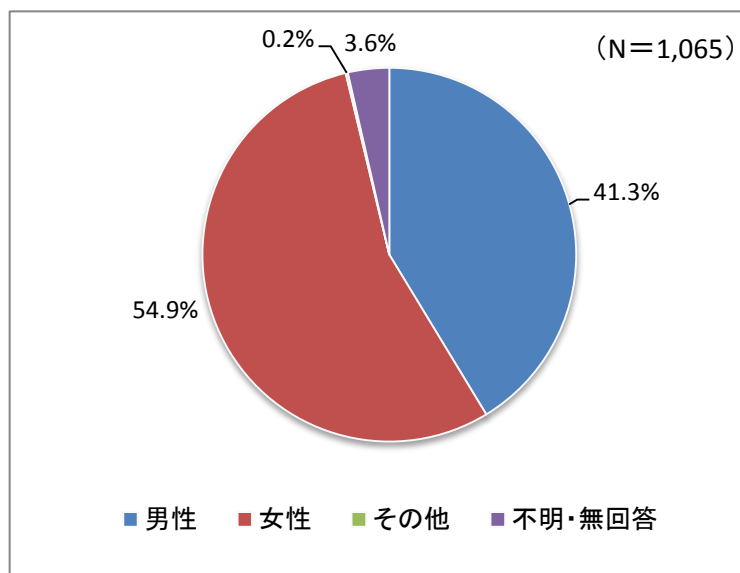
「スマートフォン」の回答が約80%と最も多くなっている。次いで「パソコン」の回答が約50%となっている。



2.7 あなたご自身（現在）のことについて

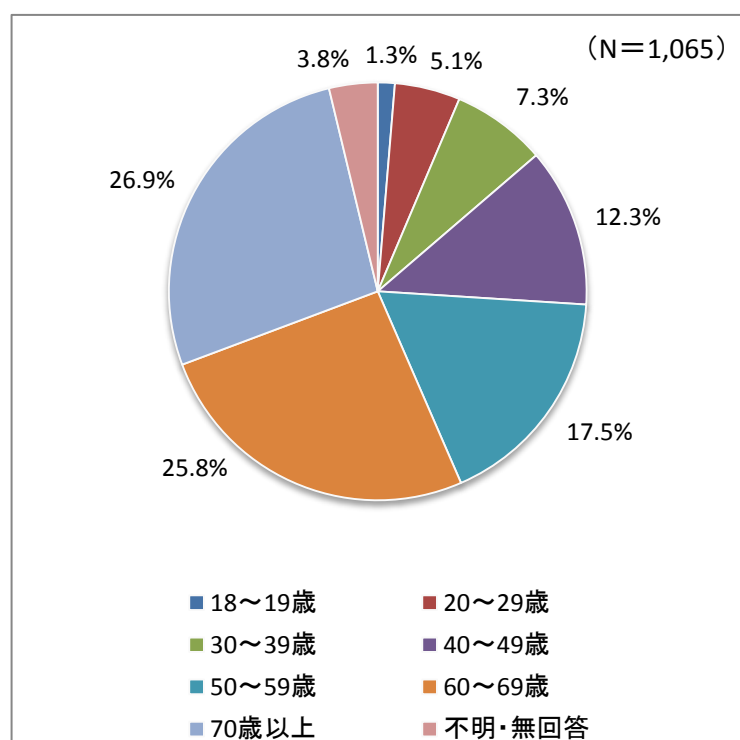
問21(1) 性別（1つ）

1. 男性 2. 女性 3. その他



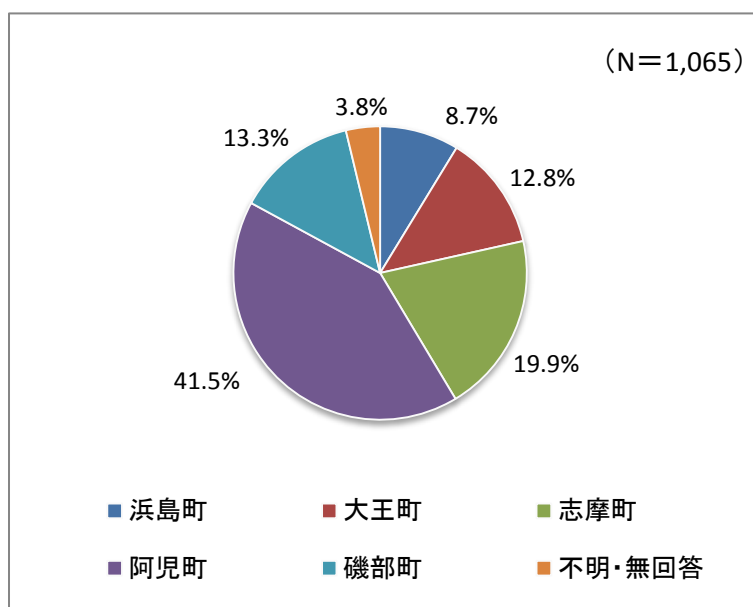
問21(2) 年齢（1つ）

1. 18～19歳 2. 20～29歳 3. 30～39歳 4. 40～49歳 5. 50～59歳 6. 60～69歳
7. 70歳以上



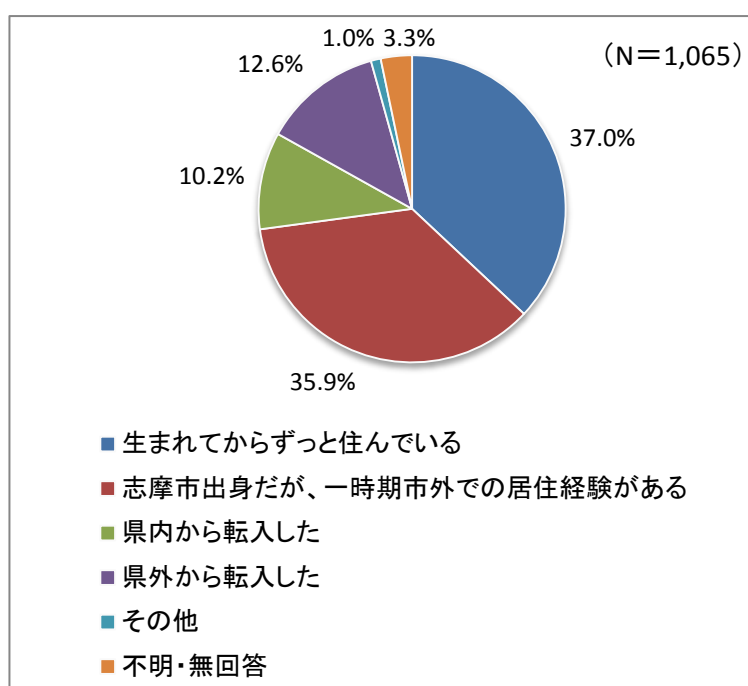
問21(3) 居住地区(1つ)

1. 浜島町 2. 大王町 3. 志摩町 4. 阿児町 5. 磯部町



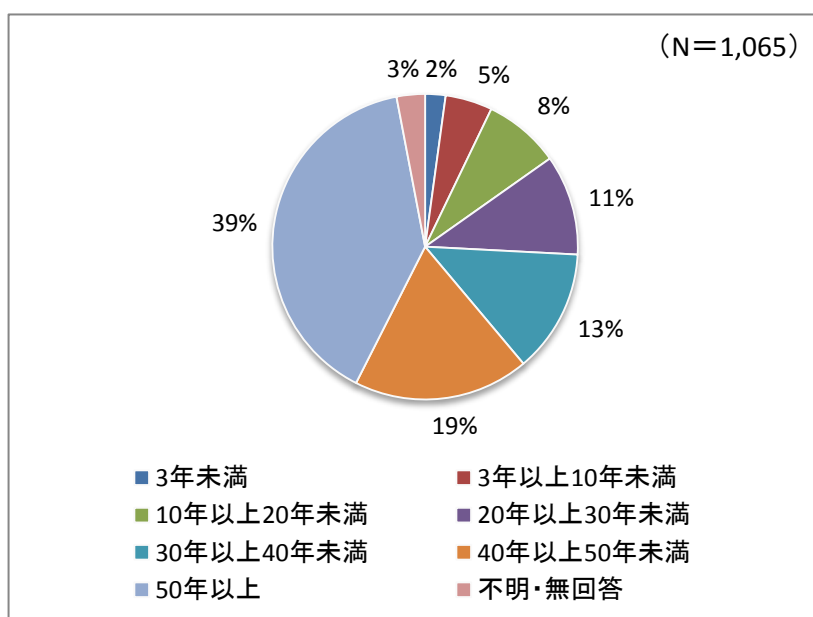
問21(4) 志摩市での居住歴(1つ)

1. 生まれてからずっと住んでいる 2. 志摩市出身だが、一時期市外での居住経験がある
3. 県内から転入した 4. 県外から転入した 5. その他



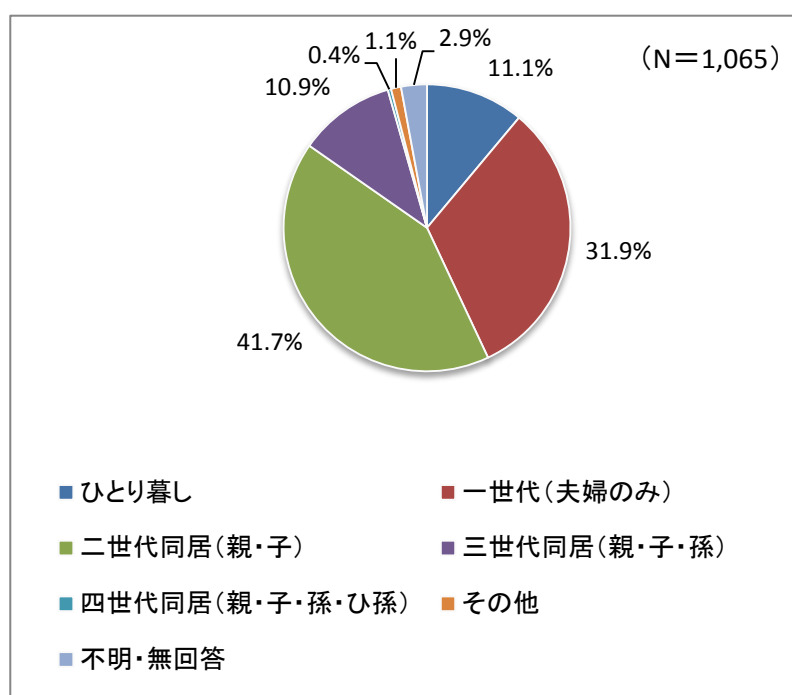
問21(5) 志摩市での居住年数（1つ）

1. 3年未満 2. 3年以上10年未満 3. 10年以上20年未満 4. 20年以上30年未満
5. 30年以上40年未満 6. 40年以上50年未満 7. 50年以上



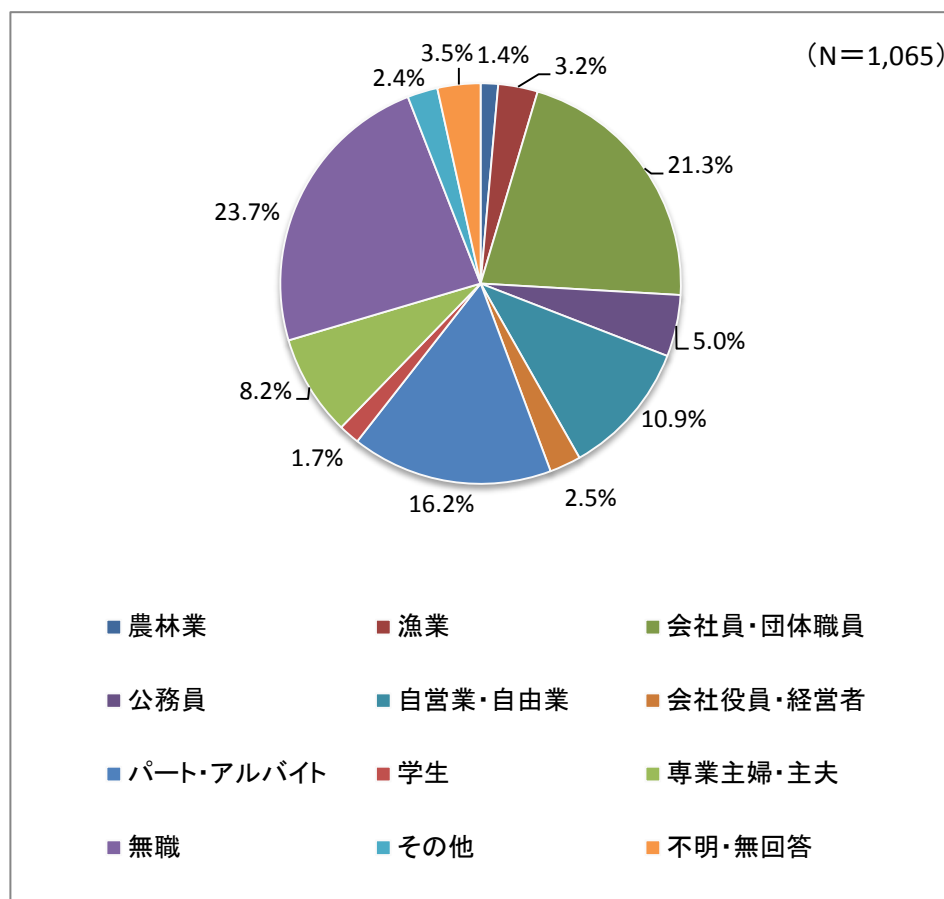
問21(6) 家族形態（1つ）

1. ひとり暮らし 2. 一世代（夫婦のみ） 3. 二世世代同居（親・子）
4. 三世世代同居（親・子・孫） 5. 四世代同居（親・子・孫・ひ孫） 6. その他



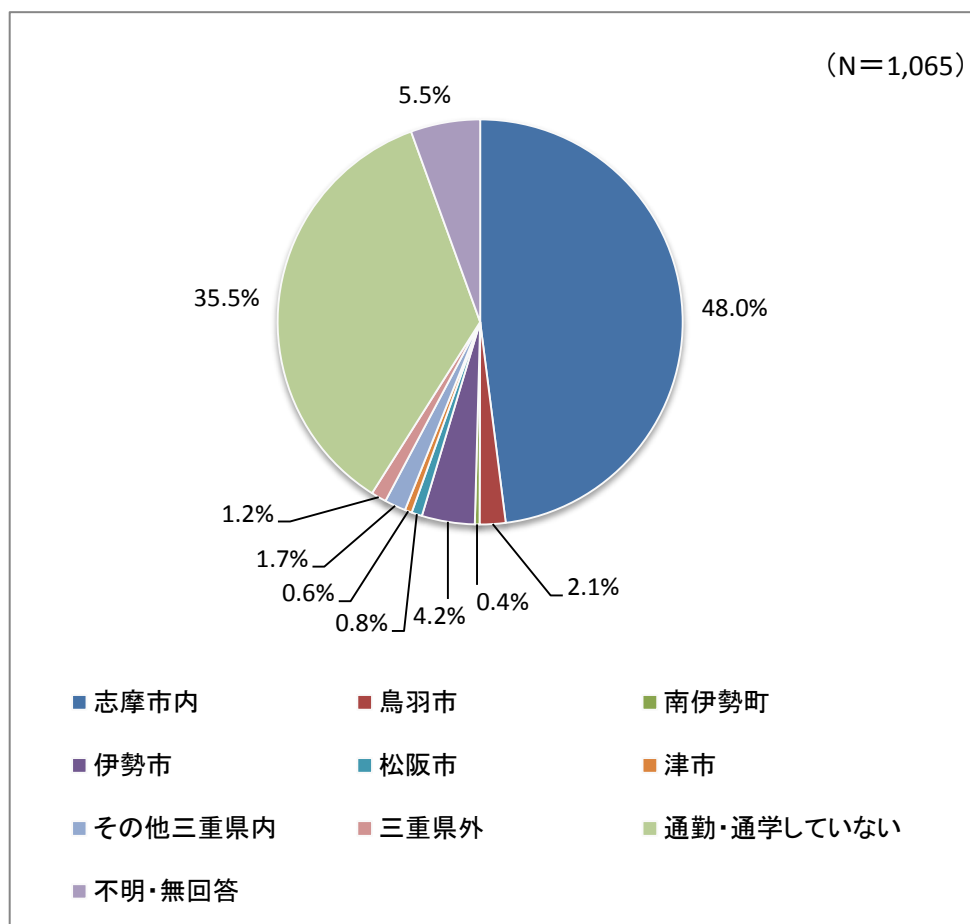
問21(7) 職業（兼業の方は主なものを1つ）

- | | | | | |
|-------------|--------------|-------------|------------|------------|
| 1. 農林業 | 2. 漁業 | 3. 会社員・団体職員 | 4. 公務員 | 5. 自営業・自由業 |
| 6. 会社役員・経営者 | 7. パート・アルバイト | 8. 学生 | 9. 専業主婦・主夫 | |
| 10. 無職 | 11. その他 | | | |



問21(8) 通勤または通学先（1つ）

- | | | | | |
|---------|------------|---------|---------------|--------|
| 1. 志摩市内 | 2. 鳥羽市 | 3. 南伊勢町 | 4. 伊勢市 | 5. 松阪市 |
| 6. 津市 | 7. その他三重県内 | 8. 三重県外 | 9. 通勤・通学していない | |



2.8 志摩市のまちづくりについてのご意見（自由意見）

志摩市のまちづくりについてのご意見を自由にご記入ください

内容	件数
自然環境	69
太陽光発電のための開発の抑制	22
道路沿いの美化	17
ごみの分別・収集への対策	10
自然環境の保全	7
景観を損ねる民有地の管理	6
海洋環境の保全	4
不法投棄対策	2
地球温暖化対策	1
行政改革	62
市役所の意識改革	24
財政の健全化	17
市民サービスの向上	11
市民にわかりやすい行政情報の提供	9
民間活力の導入	1
公共交通	40
高齢者の移動手段の確保	26
バス・鉄道の利便性向上	11
駅利用者の駐車場整備	3
雇用	34
若者が就きたい仕事の確保	22
企業誘致	9
地場産業の振興	2
低賃金等の労働環境の改善	1
人口減少	35
若者に魅力あるまちづくり	19
移住施策の推進	8
官民連携による総合的な取り組み	5
出会い・結婚支援	2
少子高齢化を楽しむまちづくり	1

内容		件数
観光		32
	情報発信の強化	16
	魅力ある観光地の整備	12
	新たな観光コンテンツの開発	4
市民参画		29
	市民協働のまちづくり	13
	地域コミュニティ基盤の強化	12
	市民活動の支援	4
医療		24
	救急医療の確保	15
	地域医療の充実	3
	小児科の確保	3
	産婦人科の確保	3
農林水産業		23
	獣害対策	11
	水産業の振興	8
	農業の振興	3
	林業の振興	1
子育て支援		23
	各種支援の充実	11
	公園の整備	6
	保育・教育環境の充実	3
	雨の日に遊べる場所の整備	2
	多子世帯への支援	1
買い物		23
	買い物弱者への支援	23
防災		22
	避難所等の防災施設の整備	7
	防災体制の構築	6
	防災行政無線の改善	3
	防災意識の普及啓発	3
	避難路の整備	2
	避難行動要支援者対策	1

内容		件数
道路		20
	生活道路の適切な維持管理	12
	道路整備によるアクセス向上	6
	安全な通学路の整備	1
	道路案内板の整備	1
空き家		16
	空き家等対策の推進	16
高齢者福祉		16
	各種支援の充実	12
	高齢者向け施設の整備	4
その他		101
	防犯・交通安全対策	9
	アンケート調査の活用	7
	現状のままで問題ない	6
	海岸・河川の管理	6
	学校教育の推進	6
	地域の人が集まる祭り・イベントの開催	6
	社会保障制度の充実	5
	駅前の活性化	4
	大規模商業施設・娯楽施設の誘致	3
	活気のあるまちづくり	3
	上下水道の整備	3
	税への不満	3
	ガソリンが高い	2
	健康づくりの推進	2
	地域文化の振興	2
	樹木葬のできる墓地の整備	2
	コンパクトシティの推進	2
	働く世代への支援	1
	浄化槽の維持管理に対する支援	1
	遊休公共施設の活用	1
	地域間格差の改善	1
	旧5町の一体化	1
	他自治体との合併	1
	その他	24

志摩市のまちづくりに関するアンケート調査

ご協力をお願い

日頃は市政運営にご協力をいただき、ありがとうございます。

志摩市では、まちづくりの指針となる第2次志摩市総合計画前期基本計画を平成28年3月に策定し、これまで、各種施策に取り組んでまいりましたが、その計画期間が終了に近づいてきていることから、今年度から来年度にかけて次期総合計画の策定作業を行います。

つきましては、市が進むべき方向について市民のみなさんのご意見をお伺いするため、アンケート調査を実施いたします。調査対象者は、18歳以上の市民の中から3,000人を無作為に抽出いたしました。調査の結果は、今後のまちづくりの方向性を検討する上で参考にさせていただく予定です。また、この調査では、個人が特定されるなど回答された方に迷惑のかかることは一切ございません。

お忙しいところお手数をおかけしますが、みなさんのご意見をまちづくりに活かすための重要なアンケートですので、ぜひご協力をお願いいたします。

令和元年9月

(※令和元年9月19日時点の住民基本台帳から抽出)

志摩市 総合政策課

ご記入にあたってのお願い

回答いただく方は

- 回答は、**封筒の宛名のご本人**がご記入ください。
- 事情により、ご本人がお答えいただけない場合は、ご家族の方がお答えいただいても結構です。

記入方法は

- 各設問で指定した数だけ選択肢を選び、番号に○をご記入ください。
- 「その他」を選んだ場合は、番号に○をつけ、() に具体的な内容をご記入ください。

記入例 指定の数だけ選択肢を選び○を記入します

問1 現在の志摩市について浮かぶイメージは何でしょうか？(3つまで)

1. 自然が豊か 2. 文化的 3. 伝統がある 4. 海辺のまち 5. 気候が穏やか
6. 農水産物が豊富 7. 風景が美しい 8. 暮らしやすい 9. 人があたたかい
10. 国立公園のまち 11. 観光がさかん 12. 先進的 13. 個性的 14. 活気がある
15. 落ち着いた 16. その他 (**食べ物がおいしい**)

具体的な内容を記入します

回答後は

- ご回答いただいた調査票は、同封の返信用封筒(切手不要)に入れ、令和元年 **10月18日(金)**までに投函してください。
- 調査票、封筒とも無記名で結構です。

【お問い合わせ先】

志摩市 政策推進部 総合政策課 電話：0599-44-0205 FAX：0599-44-5252

<参考資料>

■志摩市全体のイメージやまちへの愛着についておたずねします

問1 現在の志摩市について浮かぶイメージは何でしょうか？（3つまで）

- | | | | | |
|-------------|------------|-----------|------------|-----------|
| 1. 自然が豊か | 2. 文化的 | 3. 伝統がある | 4. 海辺のまち | 5. 気候が穏やか |
| 6. 農林水産物が豊富 | 7. 風景が美しい | 8. 暮らしやすい | 9. 人があたたかい | |
| 10. 国立公園のまち | 11. 観光がさかん | 12. 先進的 | 13. 個性的 | 14. 活気がある |
| 15. 落ち着いている | 16. その他（ | | | ） |

問2 あなたは、志摩市に愛着や誇りを感じますか？（1つ）

- | | | |
|-----------------|----------------|--------------|
| 1. 感じる | 2. どちらかといえば感じる | 3. どちらともいえない |
| 4. どちらかといえば感じない | 5. 感じない | |

問3 あなたは、現在の志摩市が住みやすいと思いますか？（1つ）

- | | | |
|------------------|------------------|--------------|
| 1. 住みやすい | 2. どちらかといえば住みやすい | 3. どちらともいえない |
| 4. どちらかといえば住みにくい | 5. 住みにくい | |

問4 あなたは、これからも志摩市に住み続けたいと思いますか？（1つ）

- | | | |
|----------------|------------------|---------------|
| 1. 今の場所に住み続けたい | 2. 市内の別の場所に転居したい | |
| 3. 県内の市町に転出したい | 4. 県外の市町に転出したい | 5. わからない（問5へ） |

副問1（問4で「1」～「4」を選んだ方にお聞きします）

住み続けたい理由または転居・転出したい理由は何ですか？（3つまで）

- | | |
|---|---|
| 1. 自然や環境が保護されているから（悪化しているから） | |
| 2. 日常の買い物が便利だから（不便だから） | |
| 3. 道路状況や交通の便が良いから（悪いから） | |
| 4. 地域の行事や近所づきあいがあるから（面倒だから） | |
| 5. 子供の保育・教育の環境が良いから（心配だから） | |
| 6. 適当な職場があるから（ないから） | |
| 7. 保健・医療分野のサービスや施設が充実しているから（不十分だから） | |
| 8. 福祉分野のサービスや施設が充実しているから（不十分だから） | |
| 9. スポーツ・レジャー施設や文化施設が充実しているから（不十分だから） | |
| 10. 上下水道などの整備が充実しているから（遅れているから） | |
| 11. 良好な宅地の確保など、住環境の整備が充実しているから（遅れているから） | |
| 12. 消防、防災体制が充実しているから（不十分だから） | |
| 13. 防犯体制が充実しているから（不十分だから） | |
| 14. 適当な住宅があるから（ないから） | |
| 15. その他（ | ） |

副問2（問4で「3」または「4」、志摩市外へ転居・転出したいと答えた方にお聞きします）

志摩市外へ転居・転出した後、また志摩市へ戻りたいと思いますか？（1つ）

- | | | |
|---------|-----------|----------|
| 1. 戻りたい | 2. 戻りたくない | 3. わからない |
|---------|-----------|----------|

<参考資料>

■志摩市が取り組んできた主な施策についておたずねします

問5 (1)～(51)の分野別の施策について、あなたが「どのくらい満足しているか」(満足度)、「今後取り組みが必要か」(必要度)をお聞きします。①満足度、②必要度の各々について、5点満点であなたの考えに最も近いものを1つずつ選んで○をつけてください。

	①これまでの満足度					②これからの必要度				
	満足	やや満足	普通	やや不満	不満	必要	やや必要	普通	あまり必要ない	必要ない
記入例 (満足度、必要度の両方に○)	5	④	3	2	1	⑤	4	3	2	1
(1) 自然環境の保護・再生	5	4	3	2	1	5	4	3	2	1
(2) 景観に配慮したまちづくり	5	4	3	2	1	5	4	3	2	1
(3) 公園・緑地の整備	5	4	3	2	1	5	4	3	2	1
(4) ごみ処理・リサイクルの推進	5	4	3	2	1	5	4	3	2	1
(5) 地球環境等の環境問題への対策	5	4	3	2	1	5	4	3	2	1
(6) 上水道・生活排水処理施設の整備	5	4	3	2	1	5	4	3	2	1
(7) 火葬場・墓地の整備	5	4	3	2	1	5	4	3	2	1
(8) 消防・防災体制の整備	5	4	3	2	1	5	4	3	2	1
(9) 自然災害へ備えた河川・海岸・砂防の整備	5	4	3	2	1	5	4	3	2	1
(10) 交通安全・防犯対策	5	4	3	2	1	5	4	3	2	1
(11) 教育や相談等、消費者行政の充実	5	4	3	2	1	5	4	3	2	1
(12) 魅力ある都市空間づくり	5	4	3	2	1	5	4	3	2	1
(13) 市営住宅供給、一般住宅耐震化への対策	5	4	3	2	1	5	4	3	2	1
(14) 道路の整備・道路環境の向上	5	4	3	2	1	5	4	3	2	1
(15) 鉄道、バス、航路などの公共交通の充実	5	4	3	2	1	5	4	3	2	1
(16) 漁場環境の整備や水産資源の管理対策	5	4	3	2	1	5	4	3	2	1
(17) 農業生産基盤の整備や獣害対策	5	4	3	2	1	5	4	3	2	1
(18) 創業支援や経営支援による商工業振興	5	4	3	2	1	5	4	3	2	1
(19) 雇用の場の確保、新産業の育成	5	4	3	2	1	5	4	3	2	1
(20) 特産物を活かした「志摩ブランド」の育成	5	4	3	2	1	5	4	3	2	1
(21) 地域資源を活かした6次産業化の推進	5	4	3	2	1	5	4	3	2	1
(22) 地域内外の連携による観光集客対策	5	4	3	2	1	5	4	3	2	1
(23) 観光施設や観光交通の整備	5	4	3	2	1	5	4	3	2	1
(24) 健康づくりへの対応	5	4	3	2	1	5	4	3	2	1

<参考資料>

	①これまでの満足度					②これからの必要度				
	満足	やや満足	普通	やや不満	不満	必要	やや必要	普通	あまり必要ない	必要ない
(25) 地域医療、救急医療体制の充実	5	4	3	2	1	5	4	3	2	1
(26) ボランティア等地域での支えあいの充実	5	4	3	2	1	5	4	3	2	1
(27) 高齢者へのサービス、生きがい対策の充実	5	4	3	2	1	5	4	3	2	1
(28) 障がい者（児）へのサービスの充実	5	4	3	2	1	5	4	3	2	1
(29) 国民健康保険、国民年金等、社会保障の充実	5	4	3	2	1	5	4	3	2	1
(30) 子育て支援の充実	5	4	3	2	1	5	4	3	2	1
(31) 人権啓発の連携組織やリーダー育成	5	4	3	2	1	5	4	3	2	1
(32) 学校や生涯学習での人権教育の推進	5	4	3	2	1	5	4	3	2	1
(33) 男女共同参画の推進	5	4	3	2	1	5	4	3	2	1
(34) 誰もが参加できる生涯学習機会の充実	5	4	3	2	1	5	4	3	2	1
(35) 生涯スポーツの振興	5	4	3	2	1	5	4	3	2	1
(36) 青少年健全育成の推進	5	4	3	2	1	5	4	3	2	1
(37) 幼児教育・学校教育の充実	5	4	3	2	1	5	4	3	2	1
(38) 文化財の保存、学習や観光への活用	5	4	3	2	1	5	4	3	2	1
(39) 市民の文化活動の振興	5	4	3	2	1	5	4	3	2	1
(40) 市役所の市民サービスの向上	5	4	3	2	1	5	4	3	2	1
(41) 市役所の組織見直しや事務の簡素化	5	4	3	2	1	5	4	3	2	1
(42) 市役所の財政の健全化	5	4	3	2	1	5	4	3	2	1
(43) 消防やごみ処理等、広域行政の推進	5	4	3	2	1	5	4	3	2	1
(44) 市のサービスや施設での情報化対策	5	4	3	2	1	5	4	3	2	1
(45) 市役所からの行政情報の提供	5	4	3	2	1	5	4	3	2	1
(46) まちづくりへの市民参画	5	4	3	2	1	5	4	3	2	1
(47) ボランティア団体等の市民活動の支援	5	4	3	2	1	5	4	3	2	1
(48) 自治会活動等の住民自治基盤の強化	5	4	3	2	1	5	4	3	2	1
(49) 市内外での地域間交流の促進	5	4	3	2	1	5	4	3	2	1
(50) 国際交流・学生の海外留学支援等の充実	5	4	3	2	1	5	4	3	2	1
(51) 移住・定住の促進による人口減少対策	5	4	3	2	1	5	4	3	2	1

<参考資料>

■人口減少、少子高齢化に対応したまちづくりについておたずねします

志摩市では、今後さらに、人口の減少、少子化、高齢化が続くものと考えられ、これを前提としたまちづくりを進める必要があります。今後のまちづくりの方向について、おたずねします。

(参考) 志摩市の人口は、平成 27 (2015) 年の国勢調査では 50,341 人ですが、国立社会保障・人口問題研究所の公表する『日本の地域別将来推計人口』(平成 30 (2018) 年推計)によると、令和 27 (2045) 年には 24,848 人となり、30 年間で人口が半減することが予測されています。また、総人口に占める 65 歳以上人口の割合(高齢化率)に関しても、平成 27 年に 37.4%であったものが、30 年後の令和 27 年には 58.0%となることが予測されています。

問 6 人口の減少を少しでも食い止めて高齢化を抑えるために、若者が住み、子どもを産んで育てられるまちをつくる必要があります。そのために優先して取り組む対策は何でしょうか？(1つ)

- | | |
|------------------|---------------------|
| 1. 子育てしやすい環境をつくる | 2. 女性が働きやすい環境をつくる |
| 3. 若者の働く場をつくる | 4. 結婚したい人の出会いの場をつくる |
| 5. 居住環境を整備する | 6. その他 () |

問 7 若者が減り、65 歳以上人口の割合が増えていくなかで、元気な高齢者の力がまちづくりや福祉サービスの提供において重要となります。高齢者の積極的な活用をどのようにお考えですか？(1つ)

- | | | |
|---------------|---------------|--------------|
| 1. 賛成 | 2. どちらかといえば賛成 | 3. どちらともいえない |
| 4. どちらかといえば反対 | 5. 反対 | 6. わからない |

問 8 人口減少や少子高齢化により、市を取り巻く財政状況はいっそう厳しくなり、行政改革を進めたとしても、これからのまちづくりでは限られた財源をより効果的に配分・活用していく必要があります。このような中で、今後の行政サービスのあり方について、どのようにお考えですか？(1つ)

- | |
|--|
| 1. 行政サービスを縮小して、税金等の公的負担を少なくした方がよい |
| 2. どちらかといえば、行政サービスを縮小して税金等の公的負担を少なくした方がよい |
| 3. 行政サービスも、税金等の公的負担も現状のままでよい |
| 4. どちらかといえば、行政サービスを充実させるため、税金等の公的負担を多くした方がよい |
| 5. 行政サービスを充実させるため、税金等の公的負担を多くした方がよい |
| 6. わからない |

問 9 地域の環境や施設の管理、まちづくりの取り組みなどを、市役所に任せてしまうのではなく、今以上に地域・市民が主体となって進めることについて、どのようにお考えですか？(1つ)

- | | | |
|---------------|---------------|--------------|
| 1. 賛成 | 2. どちらかといえば賛成 | 3. どちらともいえない |
| 4. どちらかといえば反対 | 5. 反対 | 6. わからない |

副問 (問 9 で「1. 賛成」または「2. どちらかといえば賛成」と答えた方にお聞きします)
地域・市民の役割としてどのような負担が増えても良いと思いますか？(あてはまるものすべて)

- | | | |
|--------------------------------|----------|-------------|
| 1. 経済的な負担 | 2. 労力の提供 | 3. 土地や施設の提供 |
| 4. 時間的な負担(まちづくり方針の検討や協議の場への参加) | | |
| 5. その他 () | | |

<参考資料>

■自然災害から生命・財産・まちを守る防災についておたずねします

問 10 ご自宅で、家具類や冷蔵庫、テレビ等が転倒しないよう固定をしていますか？（1つ）

- | | | |
|--------------|-------------|------------|
| 1. 大部分固定している | 2. 一部固定している | 3. 固定していない |
| 4. 固定する必要がない | | |

問 11 懐中電灯や携帯ラジオ等を入れた非常持ち出し袋を準備していますか？（1つ）

- | | |
|-----------|------------|
| 1. 準備している | 2. 準備していない |
|-----------|------------|

問 12 家族が離ればなれになったときの待ち合わせ場所を決めるなど、災害時を想定して家族と打ち合わせをしていますか？

- | | | |
|--------------|---------------|-----------|
| 1. 打ち合わせしている | 2. 打ち合わせしていない | 3. 家族がいない |
|--------------|---------------|-----------|

問 13 過去1年間に、お住まいの地域の防災訓練に参加したことがありますか？（1つ）

- | | | |
|---------|------------|--------------|
| 1. 参加した | 2. 参加していない | 3. 防災訓練がなかった |
|---------|------------|--------------|

問 14 災害に備えて市などの行政が重点的に取り組むべき防災対策は何でしょうか？（3つまで）

- | | |
|----------------------|--------------------|
| 1. 飲料水・食料・生活必需品等の提供 | 2. 災害情報の提供 |
| 3. 防災訓練等地域での防災力向上 | 4. 高齢者、障がい者等要援護者対策 |
| 5. 危険な空き家の取り壊し | 6. 住宅や事業所の耐震化 |
| 7. 公共施設の耐震化、高台移転 | 8. 避難路・一時避難場所の整備 |
| 9. 避難所（一定期間の生活場所）の整備 | 10. 医療・救護体制の充実 |
| 11. 水道などのライフライン対策 | 12. 防潮堤、河川堤防等の整備 |
| 13. 道路整備・緊急輸送対策 | 14. ごみ処理・がれき処理 |
| 15. その他（ | ） |

■「SDGs（エスディージーズ）※」の取り組みについておたずねします

※「Sustainable Development Goals（持続可能な開発目標）」の略称

問 15 「SDGs（エスディージーズ）」について、あなたはどのくらいご存じですか？（1つ）

- | | |
|------------------|--------------------------|
| 1. 名称も内容も大体知っている | 2. 名称を聞いたことはあるが、内容はわからない |
| 3. 名称も内容もわからない | |

問 16 志摩市が「SDGs未来都市」として取り組んでいることを知っていますか？（1つ）

- | | | |
|-------------------------------------|----------|--|
| 1. 志摩市の取り組む「SDGs未来都市計画」の具体的内容を知っている | | |
| 2. 取り組んでいることは知っているが、具体的な内容は知らない | 3. わからない | |

問 17 SDGsの14番目の目標「海の豊かさを守ろう」に定める水産資源の保全のため、「MSC」や「ASC」の認証ラベルのついた魚介類を購入していますか？（1つ）

- | | | |
|--------------------------|--------------|----------------------|
| 1. いつも購入している | 2. たまに購入している | 3. 試しに購入したことがある |
| 4. ラベルを見たことはあるが購入したことはない | | 5. ラベルを見たことがない（知らない） |

<参考資料>

■市からの広報手段についておたずねします

問 18 志摩市が発行している広報紙「広報しま」を読んでいますか？（1つ）

- | | | |
|------------|-------------|-----------------|
| 1. 毎月読んでいる | 2. たまに読んでいる | 3. 読んでいない（副問2へ） |
|------------|-------------|-----------------|

副問1（問18で「1. 毎月読んでいる」「2. たまに読んでいる」と答えた方にお聞きします）
どのように「広報しま」を入手または読んでいますか？（1つ）

- | | |
|-------------------------------------|----------------|
| 1. 自治会による各戸配布 | 2. 市ホームページでの閲覧 |
| 3. 公共施設またはショッピングセンターなどに設置されているものを入手 | |
| 4. その他（ | ） |

副問2（問18で「3. 読んでいない」と答えた方にお聞きします）
「広報しま」を読んでいない理由は何ですか？（1つ）

- | | | |
|-------------------|-------------|-------------|
| 1. 広報紙が手元に届かない | 2. 紙面が読みにくい | 3. 内容に興味がない |
| 4. 広報しまの存在を知らなかった | 5. その他（ | ） |

問 19 市役所からのお知らせについて、何で情報を得ていますか？（あてはまるものすべて）

- | | | | |
|-----------|--------|------------------|------------|
| 1. 広報しま | 2. 回覧板 | 3. ケーブルテレビ（行政番組） | 4. 市ホームページ |
| 5. 防災行政無線 | 6. SNS | 7. その他（ | ） |

問 20 普段、インターネットで情報を収集していますか？（1つ）

- | | | |
|---------|----------|----------|
| 1. している | 2. していない | 3. わからない |
|---------|----------|----------|

副問（問20で「1. している」と答えた方にお聞きします）
どのような手段でインターネットにアクセスしていますか？（あてはまるものすべて）

- | | | |
|---------------------|------------|-------------|
| 1. パソコン | 2. スマートフォン | 3. タブレット型端末 |
| 4. 携帯電話（スマートフォンを除く） | 5. その他（ | ） |

■あなたご自身（現在）のことについておたずねします

問 21 (1)～(8)すべてにお答えください。

(1) 性別（1つ）

- | | | |
|-------|-------|--------|
| 1. 男性 | 2. 女性 | 3. その他 |
|-------|-------|--------|

(2) 年齢（1つ）

- | | | | | | |
|-----------|-----------|-----------|-----------|-----------|-----------|
| 1. 18～19歳 | 2. 20～29歳 | 3. 30～39歳 | 4. 40～49歳 | 5. 50～59歳 | 6. 60～69歳 |
| 7. 70歳以上 | | | | | |

(3) 居住地区（1つ）

- | | | | | |
|--------|--------|--------|--------|--------|
| 1. 浜島町 | 2. 大王町 | 3. 志摩町 | 4. 阿児町 | 5. 磯部町 |
|--------|--------|--------|--------|--------|

<参考資料>

(4) 志摩市での居住歴（1つ）

- | | | |
|-------------------|---------------------------|-----------|
| 1. 生まれてからずっと住んでいる | 2. 志摩市出身だが、一時期市外での居住経験がある | |
| 3. 県内から転入した | 4. 県外から転入した | 5. その他（ ） |

(5) 志摩市での居住年数（1つ）

- | | | | |
|---------------|---------------|---------------|---------------|
| 1. 3年未満 | 2. 3年以上10年未満 | 3. 10年以上20年未満 | 4. 20年以上30年未満 |
| 5. 30年以上40年未満 | 6. 40年以上50年未満 | 7. 50年以上 | |

(6) 家族形態（1つ）

- | | | |
|-----------------|--------------------|---------------|
| 1. ひとり暮らし | 2. 一世代（夫婦のみ） | 3. 二世帯同居（親・子） |
| 4. 三世帯同居（親・子・孫） | 5. 四世代同居（親・子・孫・ひ孫） | 6. その他（ ） |

(7) 職業（兼業の方は主なものを1つ）

- | | | | | |
|-------------|--------------|-------------|------------|------------|
| 1. 農林業 | 2. 漁業 | 3. 会社員・団体職員 | 4. 公務員 | 5. 自営業・自由業 |
| 6. 会社役員・経営者 | 7. パート・アルバイト | 8. 学生 | 9. 専業主婦・主夫 | |
| 10. 無職 | 11. その他（ ） | | | |

(8) 通勤または通学先（1つ）

- | | | | | |
|---------|------------|---------|---------------|--------|
| 1. 志摩市内 | 2. 鳥羽市 | 3. 南伊勢町 | 4. 伊勢市 | 5. 松阪市 |
| 6. 津市 | 7. その他三重県内 | 8. 三重県外 | 9. 通勤・通学していない | |

■志摩市のまちづくりについてのご意見を自由にご記入ください

--

以上で設問は終わりです。ご協力ありがとうございました。

調査票は、同封の返信用封筒で 10月18日（金） までにご返送ください。