

令和7年度志摩市地域公共交通会議 第1回全体会 事項書

日時：令和7年9月26日（金）午後3時30分～

場所：志摩市消防本部 会議室

1. 開会

2. 協議事項

（1）志摩市地域公共交通計画の評価について

資料 1-1 ～ 8

3. 報告事項

（2）路線バス御座線等のダイヤ見直しについて

参考資料 1 ～ 2

3. その他

志摩市地域公共交通会議 全体会 委員名簿

任期：令和9年3月31日まで

	役 職 等	氏 名	
1	志摩市長	橋爪 政吉	1号委員 ※会長
2	志摩市副市長	村上 圭一	2号委員
3	近鉄グループホールディングス株式会社 伊勢志摩支社 部長	今北 実	9号委員
4	近畿日本鉄道株式会社 鉄道本部名古屋統括部運輸部長	角谷 充規	9号委員
5	三重交通株式会社 志摩営業所長	西田 光徳	3号委員
6	一般社団法人三重県タクシー協会 伊勢志摩支部長	田畑 勝之	4号委員
7	志摩市自治会連合会 副会長	中西 利久	5号委員
8	一般社団法人志摩市観光協会 専務理事	岡田 英美	5号委員
9	社会福祉法人志摩市社会福祉協議会 会長	前田 正典	5号委員
10	間崎自治会 会長	下川 元三	5号委員
11	三重県立水産高等学校 校長	谷奥 茂	5号委員
12	中部運輸局三重運輸支局 首席運輸企画専門官	森 慶之	6号委員
13	中部運輸局三重運輸支局 鳥羽海事事務所長	中村 陽一	6号委員
14	三交伊勢志摩交通労働組合 書記次長	西尾 祥貴	6号委員
15	志摩マリンレジャー株式会社 取締役社長	矢尾 弘	8号委員
16	三重県鳥羽警察署 交通課長	中西 和則	9号委員
17	三重県志摩建設事務所 道路課長	山下 智也	9号委員
18	三重県地域連携・交通部 交通政策課長	岡田 明	9号委員
19	三重県南部地域振興局 次長兼南部地域振興企画課長	山本 佳子	9号委員
20	志摩市政策推進部長	堀尾 清策	9号委員

志摩市地域公共交通計画の評価等結果（まとめ）

資料1－1

基本方針	評価指標	計画記載の現状値 (R5年度)	達成状況 (R6年度 実績値)	R10年度 目標値	R6年度の実績（計画期間内の実績）	R7年度の実績 (継続事業を除く)
Ⅰ 市民が過度に自動車に依存せず、地域公共交通で気兼ねなく移動できる姿	地域基幹病院(県立志摩病院)の路線バス停留所乗降者数	(平日) 21人/日 (土曜) 4人/日 (日曜) 2人/日	21人/日 3人/日 1人/日	40人/日 7人/日 3人/日	<ul style="list-style-type: none"> ➢ デマンド交通実証運行(大王町、志摩町) 資料2 ➢ 志島循環線の継続運行と安乗線の確保維持 	
	公共交通空白地区の解消数	—	0地区 (0地区)	全地区 (11地区)	<ul style="list-style-type: none"> ➢ デマンド交通実証運行(阿児町) 資料3-1 ➢ 浜島町における新たな公共交通の構築に向けた、地域との意見交換の実施 	<ul style="list-style-type: none"> ➢ デマンド交通実証運行結果を分析、新たな地区内交通の再検討(阿児町) ➢ 浜島地域予約運行型バス実証運行 資料3-2 ➢ ハッスル号の停留所等の見直し 資料3-3
	地区内交通(ハッスル号)から鉄道・路線バス(鵜方駅・磯部駅・磯部バスセンター)への乗継利用者数	278人/年	327人/年	380人/年	<ul style="list-style-type: none"> ➢ ハッスル号の継続運行 資料4-1 ➢ 乗継拠点である鵜方駅トイレの開設 資料4-2 	
Ⅱ 観光客が地域公共交通で、快適に観光地を周遊することができる姿	鵜方駅・賢島駅での定期券利用以外の乗車人員	320,915人/年	373,700人/年	362,000人/年	<ul style="list-style-type: none"> ➢ 三重交通 デジタルスタンプラリー 資料5-1 ➢ 観光列車つどい 資料5-2 ➢ 横山VIEWタクシー運行 資料5-3 ➢ 志摩周遊観光バスしまー号 資料5-4 ➢ サイクリングツーリズムの推進(サイクルトレイン) 資料5-5 ➢ スペイン村30周年記念イベントと臨時列車 資料5-6 	
	観光客等の定期航路(あご湾定期船)利用者数	12,952人/年	13,611人/年	16,000人/年	<ul style="list-style-type: none"> ➢ デマンド交通実証運行(志摩町、阿児町) ➢ 伊勢志摩ツーデーウォーク 資料6-1 ➢ 交通DX・GX による経営改善支援事業活用による船舶の修繕 資料6-2 	<ul style="list-style-type: none"> ➢ 魚つかみ取りイベントin間崎～第44回全国豊かな海づくり大会開催 記念事業～ 資料6-3
Ⅲ 市民・事業者・行政棟、みんなが一緒に考え、つくる地域公共交通ネットワークのあるまち	交通環境学習の提供数	1 回/年	0 回/年	5 回/年	<ul style="list-style-type: none"> ➢ 市内イベントにおけるバスの啓発活動 ➢ 教育プログラムの案内 	
	高校生の市内路線バス・定期航路(あご湾定期船)通学定期券購入率	【路線バス】 12.1% 【定期船】 11.2%	25.0% 2.5%	15.0% 15.0%	<ul style="list-style-type: none"> ➢ 志摩市高校生等航路通学支援補助金 資料7-1 	<ul style="list-style-type: none"> ➢ 志摩市高校生等バス通学支援補助金 資料7-2
	スマホ教室等における公共交通関連アプリの利用支援回数	—	0 回(累計)	25 回(累計)	<ul style="list-style-type: none"> ➢ 高校生スマホ教室、スマホ教室 資料8 	

＜地域公共交通計画の評価等結果の様式＞

資料1-2

志摩市地域公共交通計画の評価等結果（令和6年4月～令和7年3月）

目標	目標を達成するための取組	調査方法	達成状況・分析	評価・次年度に向けた課題や取組	備考
地域基幹病院（志摩病院）の 路線バス停留所乗降者数 (平日)24人/日 (土曜)4人/日 (日曜)2人/日(令和 5年度)→ (平日)40人/日 (土曜)7人/日 (日曜)3人/日(令和10年度)	①志島循環のオンデマンド化 ②地域間幹線(御座線・宿浦線・ 五ヶ所線)の維持確保	交通事業者への利用 状況調査により 把握	実績値：平日21/日、土曜日3人/日、日曜日1人/日(令和6 年度) 【目標値：(平日)40人/日 (土曜)7人/日 (日曜)3人/日 (令和10年度)】 地域基幹病院（志摩病院）の路線バス停留所乗降者数は、 前年度から若干の減少が見られた。また、地域間幹線と支線（志島 循環線と安乗線）の利用者数も減少している。	・大王町と志摩町においては、デマンド運行の実証を通じ、地域間幹 線（御座線、宿浦線）への乗り継ぎを促進することで、地域間幹線 （御座線、宿浦線）の利用者数増加を図る。	
公共交通空白の解消地区数 — (令和5年度) → 全地区(令和10年度)	①志島循環のオンデマンド化 ②地域間幹線(御座線・宿浦線・ 五ヶ所線)の維持確保 ③路線バス等への接続を補う移動 手段(地域内交通)の確保	市の事業推進状況 より把握	実績値：0地区 【目標値：全地区(令和10年度)】 解消地区数としては0となっているが、交通空白地を有 する3町（大王町、志摩町、阿児町）において、公共交 通空白の解消に向け、デマンド交通の実証運行を進め た。	・阿児地区においては、令和6年度のデマンド交通による結果を分析 し、志島循環線や安乗線の再編も含め、地域特性に応じた交通施策を 再検討する。 ・志島循環線線及び安乗線の再編に向け、定量的なデータの収集が必要 である。 ・大王地区と志摩地区においては、デマンド交通の持続可能な実装化 に向けて、運行効率面での改善を行い、実証運行を継続する。 ・浜島地区においては、浜島地域予約運行型バスの実証運行（初年 度）を行う。 ・磯部地区においては、路線バスの一部停留所が廃止されることにより、 新たな公共交通空白地が生じる。交通空白が生じることを防ぐため、 磯部地域予約運行型バス「ハッスル号」の停留所等の見直しを行う。	
地区内交通から鉄道・路線バ スへの乗継利用者数 278人/年(令和4年度) → 380人/年(令和10年度)	③路線バス等への接続を補う移動 手段(地域内交通)の確保 ⑤鵜方駅・志摩磯部駅の乗継拠点 の機能強化	ハッスル号の鵜 方・志摩磯部駅と 磯部バスセンター の乗降者数	実績値：327人/年(令和6年度) 【目標値：380人/年(令和10年度)】 目標値の達成に必要な乗継利用者数の約85%の実績と なった。	・磯部地域予約運行型バス「ハッスル号」の継続運行を行い、路線バ スや鉄道への接続を補う。	
鵜方駅・賢島駅における定期 券利用を除いた乗車人員 320,915人/年(令和4年度) → 362,000人/年(令和10年度)	⑥路線バスの移動で訪問可能な施 設情報の発信 ⑦公共交通に関する学習機会の確保 ⑧公共交通利用者への利用特典の 提供 ⑨イベント情報発信時における公 共交通情報の掲載 ⑩公共交通と自転車の連携強化	交通事業者への利用 状況調査により 把握	実績値：373,700人/年(令和6年度) 【目標値：362,000人/年(令和10年度)】 目標値を達成した。 前年度と比べて伊勢志摩地域への入込客数が増加して いる。 また、志摩スペイン村の30周年記念で企画されたイベ ントによって入込が増えていた。イベントによっては、 臨時列車の運行もあり、鵜方駅の利用が増えた。	・鵜方駅・賢島駅の利用について、観光客以外の市民等も増やしてい く必要がある。 ・鉄道の主要駅から観光スポットへの二次交通施策を推進するととも に、観光列車などの利用促進を図っていく。	

目標	目標を達成するための取組	調査方法	達成状況・分析	評価・次年度に向けた課題や取組	備考
観光客等の定期航路（あご湾定期船）利用者数 12,952人/年(令和5年度) → 16,000人/年(令和10年度)	④定期航路（あご湾定期船）の継続運航	交通事業者への利用実績により把握	実績値：13,611人/年(令和6年度) 【目標値：16,000人/年(令和10年度)】 目標値の達成に必要な利用者数の約85%の実績となった。	・定期船を使つての移動を伴うイベントを開催し、利用促進を図る。 ・交通DX・GX による経営改善支援事業活用による船舶の修繕を行い、定期船の安定運航を図る。	
交通環境学習の提供数 1回/年(令和4年度) → 5回/年(令和10年度)	⑥路線バスの移動で訪問可能な施設情報の発信 ⑦公共交通に関する学習機会の確保 ⑧公共交通利用者への利用特典の提供 ⑨イベント情報発信時における公共交通情報の掲載 ⑩公共交通と自転車の連携強化	交通事業者と市内小中学校の取組状況により把握	実績値：0回(令和6年度) 【目標値：5回/年(令和10年度)】 市内学校に向けて、交通事業者による教育プログラム提供の準備があることを周知したが、実施には至らなかった。	・学校行事は数年前から計画されていることもあり、次年度以降に向けても教育プログラムを提供できることを、継続して各学校へ働きかける必要がある。 ・学校へのヒアリングにより、学校のニーズに応じた教育プログラムづくりを交通事業者と行う。 ・市内イベントにおいて交通事業者によるPRブースを出展し、市民に対して公共交通の周知を図る。	
高校生の市内路線バス・定期航路（あご湾定期船）通学定期券購入率 【路線バス】12.1%(令和5年度)→15.0%(令和10年度) 【定期船】11.2%(令和5年度)→15.0%(令和10年度)	①志島循環のオンデマンド化 ②地域間幹線(御座線・宿浦線・五ヶ所線)の維持確保 ④定期航路（あご湾定期船）の継続運航	交通事業者の販売状況により把握	実績値： 【路線バス】25.0%(令和6年度)、 【定期船】2.5%(令和6年度) 目標値： 【路線バス】15.0%(令和10年度)、 【定期船】15.0%(令和10年度) 路線バスは、目標値を大きく上回った。 定期船については、市外から通学する生徒が前年度より減少した影響を受け、通学定期券購入率が減少した。	・路線バスの通学利用を更に促進するため、通学定期券購入に伴う負担軽減に取り組む。 ・定期船については、県立水産高校に市外から通学する学生に多く利用されていることから、通学定期券購入補助の情報が市外の入学希望者に届くよう、県立水産高校と連携して取り組む。	
スマホ教室等における公共交通関係アプリの利用支援回数 — (令和5年度) → 25回(累計)(令和10年度)	⑪デジタル技術の活用等による公共交通の利便性向上 ⑫各地域の公共交通を組み合わせた最適な移動の実現	市の事業推進状況より把握	実績値：0回(令和6年度) 【目標値：25回(累計)(令和10年度)】 スマホ教室は開催されたものの、公共交通アプリの利用支援にまで至らなかった。	・デジタルデバイドを解消するため、スマホ教室を継続的に実施する必要がある。 ・デマンド交通の利用説明会等において、アプリ予約の利便性を伝えるとともに、高齢者にも理解しやすい操作説明を行う必要がある。	

（記載に当たっての留意事項）

- ・ 本様式中、表題の「（〇年〇月～〇年〇月）」の部分には、評価等の対象となる期間を記入してください。
- ・ 毎年度の評価になじまないような目標や、数年おきの評価を予定している目標については、「備考」の欄にその旨を明記の上、「目標」及び「備考」の欄以外は「—」と記載して下さい。
- ・ 一つの目標と複数の取組が対応している場合や、複数の目標と一つの取組が対応している場合には、適宜欄を修正の上、記載を行ってください。
- ・ 月ごとの利用者数の推移等の詳細データや、地域公共交通計画の評価等に係る協議会における議論の結果（議事録等）等の関連資料がある場合には、併せて添付して下さい。
- ・ 地方公共団体・協議会等において独自に作成している評価等の様式が既にある場合や、地域公共交通確保維持改善事業に関する事業評価を行った報告様式がある場合には、参考資料として添付して下さい。

公共交通利用実績

路線バス

区分	路線名	令和4年度	令和5年度			令和6年度		
		輸送人員数	輸送人員数	増減差	増減率	輸送人員数	増減差	増減率
幹線	御座線	254,200	270,500	16,300	6.4%	265,400	△ 5,100	-1.9%
	宿浦線	125,600	129,300	3,700	2.9%	117,200	△ 12,100	-9.4%
	五ヶ所線	51,900	46,700	△ 5,200	-10.0%	54,800	8,100	17.3%
支線	志島循環線	17,300	16,600	△ 700	-4.0%	17,600	1,000	6.0%
	安乗線	21,200	21,700	500	2.4%	23,300	1,600	7.4%
	スペイン線	77,000	83,700	6,700	8.7%	133,300	49,600	59.3%
合計		547,200	568,500	21,300	3.9%	611,600	43,100	7.6%

令和7年4月1日より賢島駅前～鵜方駅前の定期運行を休止しているため、
現在は志摩スペイン村線という名称に変更

予約運行型バス「ハッスル号」

区分	路線名	令和4年度	令和5年度			令和6年度		
		輸送人員数	輸送人員数	増減差	増減率	輸送人員数	増減差	増減率
支線	やまルート	333	460	127	38.1%	450	△ 10	-2.2%
	うみルート	711	671	△ 40	-5.6%	748	77	11.5%
合計		1,044	1,131	87	8.3%	1,198	67	5.9%

あご湾定期船

区分	路線名	令和4年度	令和5年度			令和6年度		
		輸送人員数	輸送人員数	増減差	増減率	輸送人員数	増減差	増減率
-	和具-賢島	22,747	24,775	2,028	8.9%	21,286	△ 3,489	-14.1%
合計		22,747	24,775	2,028	8.9%	21,286	△ 3,489	-14.1%

近鉄

定期外

区分	路線名	令和4年度	令和5年度			令和6年度		
		輸送人員数	輸送人員数	増減差	増減率	輸送人員数	増減差	増減率
－	鵜方駅	185,800	191,950	6,150	3.3%	228,300	36,350	18.9%
	賢島駅	135,200	146,000	10,800	8.0%	145,400	△ 600	－0.4%
合計		321,000	337,950	16,950	5.3%	373,700	35,750	10.6%

利用の流れ

1

会員登録をする

電話またはアプリ・LINEにて登録が可能

予約センター ☎ 0599-55-0012

ゴーゴー おおいひ



2

配車予約

※詳しくは別ページをご確認ください

予約をする際は下記の情報が必要となります。

- ① 利用する方のお名前
- ② 電話番号
- ③ 乗車および降車場所
- ④ 乗車日時と人数

3

予約した停留所で待つ

予約した時間までに停留所でお待ちください。



停留所目印

4

乗車・運賃のお支払い

乗車時に運賃をお支払いください。

5

目的地に到着



運賃

車内で両替はできません。

おつりのないようご準備をお願いします。

運賃は予約時に
確認できます

距離制運賃 (直線距離)	大人	割引運賃	特別運賃
1km未満	200円	100円	100円
1～2未満	300円	150円	150円
2～4未満	400円	200円	-
4km以上	500円	250円	-

- *【割引運賃対象】※未就学児無料
 - ①小学生および中学生
 - ②障がい者および同伴する介護者1名
- *【特別運賃対象】※詳しくは別ページをご確認ください
 - ①路線バスとの乗り継ぎのために利用する方
 - ②病院から最寄りの薬局への移動で利用する方



大干町版

資料2

～暮らしの移動をもっと便利に～

デマンド交通「のりあい」

「のりあい」とは?

時刻表や決まった運行経路がなく、AI（人工知能）が
予約状況に応じて運行経路を考えながら走行する
新しいのりあい型交通です。

11月18日
予約受付開始



運行時間

月/火/水/金/土 8:30~16:30

運休日

木・日・祝日
12月29日～1月3日

実証運行期間

令和6年11月19日～令和7年3月29日



利用の流れ

1

会員登録をする

電話またはアプリ・LINEにて登録が可能

予約センター



ゴーゴー おおいひ

0599-55-0012



2

配車予約

※詳しくは別ページをご確認ください

予約をする際は下記の情報が必要となります。

- ① 利用する方のお名前
- ② 電話番号
- ③ 乗車および降車場所
- ④ 乗車日時と人数

3

予約した停留所で待つ

予約した時間までに停留所でお待ちください。



停留所目印

4

乗車・運賃のお支払い

乗車時に運賃をお支払いください。

5

目的地に到着



運賃

車内で両替はできません。

おつりのないようご準備をお願いします。

運賃は予約時に
確認できます

距離制運賃 (直線距離)	大人	割引運賃	特別運賃
1km未満	200円	100円	100円
1～2km未満	300円	150円	150円
2～4km未満	400円	200円	-
4km以上	500円	250円	-

*【割引運賃対象】※未就学児無料

①小学生および中学生

②障がい者および同伴する介護者1名

*【特別運賃対象】※詳しくは別ページをご確認ください

①路線バスとの乗り継ぎのために利用する方

②病院から最寄りの薬局への移動で利用する方

～暮らしの移動をもっと便利に～

デマンド交通「のりあい」

「のりあい」とは?

時刻表や決まった運行経路がなく、AI（人工知能）が
予約状況に応じて運行経路を考えながら走行する
新しいのりあい型交通です。

11月18日
予約受付開始志摩市
Shima City

運行時間


月/火/水/金/土 8:30~16:30

運休日

木・日・祝日
12月29日～1月3日

実証運行期間

令和6年11月19日～令和7年3月29日



利用の流れ

1

会員登録をする

電話またはアプリ・LINEにて登録が可能

予約センター



ゴーゴー おおいひ

0599-55-0012



2

配車予約

※詳しくは別ページをご確認ください

予約をする際は下記の情報が必要となります。

- ① 利用する方のお名前 ③ 乗車および降車場所
② 電話番号 ④ 乗車日時と人数

3

予約した停留所で待つ

予約した時間までに停留所でお待ちください。



停留所目印

4

乗車・運賃のお支払い

乗車時に運賃をお支払いください。

5

目的地に到着



運賃

車内で両替はできません。

おつりのないようご準備をお願いします。

運賃は予約時に
確認できます

距離制運賃 (直線距離)	大人	割引運賃	特別運賃
1km未満	200円	100円	100円
1～2km未満	300円	150円	150円
2～4km未満	400円	200円	-
4km以上	500円	250円	-

- ※【割引運賃対象】※未就学児無料
①小学生および中学生 ②障がい者および同伴する介護者1名
- ※【特別運賃対象】※詳しくは別ページをご確認ください
①路線バスとの乗り継ぎのために利用する方
②病院から最寄りの薬局への移動で利用する方

～暮らしの移動をもっと便利に～

デマンド交通「のりあい」

「のりあい」とは?

時刻表や決まった運行経路がなく、AI（人工知能）が
予約状況に応じて運行経路を考えながら走行する
新しいのりあい型交通です。

11月18日
予約受付開始

志摩市
Shima City

運行時間

月/火/水/金/土 9:00~17:00

運休日

木・日・祝日
12月29日～1月3日

実証運行期間

令和6年11月19日～令和7年2月19日



概要

志摩市浜島町における時間帯や地域の公共交通空白の解消を目的に、定時定路線の予約運行型交通に係る実証運行を行う。交通事業者の運転手不足に対応して持続可能な移動サービスとするため、道路運送法第78条第2号の「公共ライドシェア（自家用有償旅客運送）」の制度に基づき、地域のタクシー事業者を最大限に活用しながら、第一種運転免許のドライバーによる運行も検証する。

三重県

道路運送法に基づき登録申請

500万円まで定額
超える部分は2/3

補助

市負担部
の1/2

助言
補助

实施主体

事業費	5,898千円
-----	---------

志摩市

実証期間	11月11日~1月31日
------	--------------

協議

委託

地域公共交通会議

運行・整備管理

市内タクシー事業者

管理

ドライバー

第1種又は第2種運転免許保有者
※第1種は大臣認定講習受講が必須

**運行区域
時間帯・便数**

浜島町※⇔鵜方

※南張/浜島/桧山路/塩屋/迫子/大崎
9時～17時（1日最大6便）

運行形態

定時定路線予約運行型

旅客範圍

地域住民

使用車両

自家用車（最大8名定員を1台レンタル）

旅客对価

町内定額制と町外運行区域制の併用

- 桧山路・塩屋・迫子・大崎ルート
- 南張・浜島ルート
- 三重交通路線バス「宿浦線」



運行曜日/ルート（地区の組合わせ）

桧山路・塩屋・迫子・大崎ルート 火曜日 木曜日

南張・浜島ルート 水曜日 土曜日

磯部地域予約運行型バスの停留所増設等について

1.実施概要

磯部地域予約運行型バス(愛称:「ハッスル号」)うみルートについて、地域住民等からの設置要望および地域の実情を踏まえ、下記2か所において停留所を増設する。これに伴い、ダイヤ改正および運行ルート変更(延伸)を実施する。

2.停留所設置箇所

①坂崎

【現状】

磯部町坂崎にあつては、バス停坂崎(賢島スペイン線)が存在するが、集落から離れた箇所で利用しづらく、地域住民はほぼ利用していない状況である。さらに、令和7年4月1日にバス停の廃止が予定されており、近隣に利用可能な他の交通機関も存在しないことから交通空白地となり、地域住民の交通利便性低下が懸念される。

②旧ひのでが丘保育所(スペイン村社員寮「カーサ・デルソル」近隣)

【現状】

寮は100室あり、社員は半分程度で、残り半分は様々な雇用形態の従業員が入っている。

大半が車を所有していない従業員であり、鵜方駅への移動は、鵜方駅とスペイン村をピストン輸送する従業員バスを利用しているが、「イオン」や「ぎゅーとら」への買い物に困っている状況がある。

スペイン村も週2回、寮従業員用に買い物バスを運行している(イオン等において1時間くらいで迎えにくるバス。利用者は多くて5名程度。)が、中には勤務形態の問題で買い物バスと休暇が合わない従業員がおり、ハッスル号を利用できることで、志摩市における生活支援につながる。

3.実施時期

令和7年6月1日

4. ハッスル号協議会における意見聴取結果

令和6年11月13日付け、会議にて意見聴取の結果、増設について異議なし



磯部地域予約運行型バス『ハッスル号』 利用状況集計表

資料4-1

令和6年4月～令和7年3月

1. 利用状況

	利用人数	1便あたり 利用人数	実稼働1便あたり 利用人数	稼働率 (実稼働/総便数)	乗車km	メーター料金	現金	回数券 利用枚数	当月実収入	収支率
やまルート	450	0.6	1.3	41.7%	1,981.0	1,496,000	34,200	336	127,200	8.5%
うみルート	748	0.8	1.8	46.5%	6,499.0	1,878,800	62,100	541	212,100	11.3%
合計(参考)	1,198	0.7	1.6	44.2%	8,480.0	3,374,800	96,300	877	¥339,300	10.1%

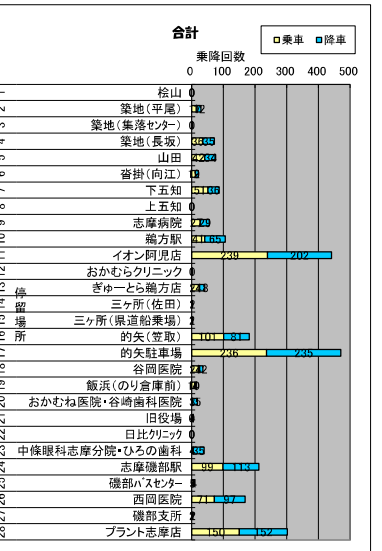
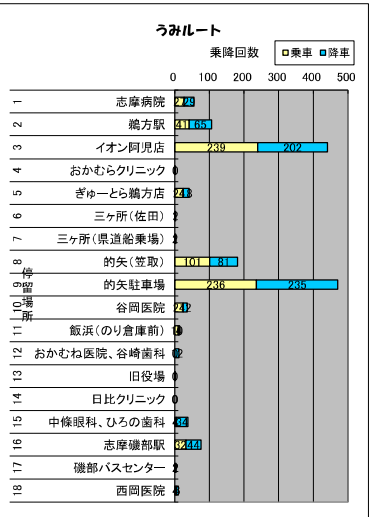

※回数券販売実績 81 冊 (やま分 31 うみ分 50) 243,000 円

2. 停留場所別乗降人数

やまルート			
停留場所	乗車	降車	
1 桧山集落センター	0	0	
2 築地(平尾)	17	12	
3 築地集落センター	0	1	
4 築地(長坂)	36	35	
5 磯部支所	2	2	
6 旧役場	0	3	
7 日比クリニック	0	0	
8 中條眼科志摩分院・ひろの歯科	0	1	
9 志摩磯部駅	67	69	
10 プラント志摩店	150	152	
11 磯部バスセンター	3	2	
12 西岡医院	67	91	
13 おかむね医院・谷崎歯科医院	3	3	
14 山田	42	34	
15 沓掛(向江)	12	9	
16 下五知	51	36	
17 上五知	0	0	
	0	0	
	0	0	
	0	0	
	0	0	
	0	0	
	0	0	
計	450	450	

うみルート			
停留場所	乗車	降車	
1 志摩病院	27	29	
2 鵜方駅	41	65	
3 イオン阿児店	239	202	
4 おかむねクリニック	1	0	
5 ぎゅーとら鵜方店	24	18	
6 三ヶ所(佐田)	1	2	
7 三ヶ所(県道船乗場)	2	1	
8 的矢(笠取)	101	81	
9 的矢駐車場	236	235	
10 谷岡医院	24	12	
11 飯浜(のり倉庫前)	10	4	
12 おかむね医院・谷崎歯科	0	12	
13 旧役場	0	1	
14 日比クリニック	0	0	
15 中條眼科・ひろの歯科	4	34	
16 志摩磯部駅	32	44	
17 磯部バスセンター	2	2	
18 西岡医院	4	6	
	0	0	
	0	0	
	0	0	
	0	0	
	0	0	
	0	0	
計	748	748	

合計			
停留場所	乗車	降車	
1 桧山	0	0	
2 築地(平尾)	17	12	
3 築地(集落センター)	0	1	
4 築地(長坂)	36	35	
5 山田	42	34	
6 沓掛(向江)	12	9	
7 下五知	51	36	
8 上五知	0	0	
9 志摩病院	27	29	
10 鵜方駅	41	65	
11 イオン阿児店	239	202	
12 おかむねクリニック	1	0	
13 ぎゅーとら鵜方店	24	18	
14 三ヶ所(佐田)	1	2	
15 三ヶ所(県道船乗場)	2	1	
16 的矢(笠取)	101	81	
17 的矢駐車場	236	235	
18 谷岡医院	24	12	
19 飯浜(のり倉庫前)	10	4	
20 おかむね医院・谷崎歯科医院	3	15	
21 旧役場	0	4	
22 日比クリニック	0	0	
23 中條眼科志摩分院・ひろの歯科	4	35	
24 志摩磯部駅	99	113	
25 磯部バスセンター	5	4	
26 西岡医院	71	97	
27 磯部支所	2	2	
28 プラント志摩店	150	152	
計	1,198	1,198	



3. 便別稼働率

やまルート				
便番号	利用人数	実稼働便数	総便数	稼働率
①	38	37	102	36.3%
②	83	51	102	50.0%
③	55	42	102	41.2%
④	84	61	102	59.8%
⑤	100	69	102	67.6%
⑥	45	35	102	34.3%
⑦	20	20	102	19.6%
⑧	25	25	102	24.5%
計	450	340	816	41.7%

うみルート				
便番号	利用人数	実稼働便数	総便数	稼働率
①	43	40	153	26.1%
②	116	80	153	52.3%
③	97	76	153	49.7%
④	209	101	153	66.0%
⑤	273	122	153	79.7%
⑥	10	8	153	5.2%
計	748	427	918	46.5%

乗合成立便数		
便番号	やまルート	うみルート
①	1	1
②	22	24
③	11	14
④	20	70
⑤	27	86
⑥	9	2
⑦	0	0
⑧	0	0
計	90	197

4. 委託料

	1便 単価 A	実稼働 便数 B	委託料 A×B
やま	4,400	340	¥1,496,000
うみ	4,400	427	¥1,878,800
計			¥3,374,800

資料4-2

NEWS (PRESS) RELEASE

令和7年2月10日

政策推進部 スマート改革・資産経営課

鵜方駅南口ロータリー側の1階トイレが利用可能になります

令和3年から閉鎖されていた近鉄鵜方駅南口ロータリー側の1階構外トイレが、令和7年2月中旬から再び利用できるようになります。

鵜方駅は、鉄道や路線バスを乗り継ぐ学生等を中心とした市民にとって、公共交通の重要な乗継拠点となっており、トイレ再開への強い要望もありました。また、公共交通で来訪される観光客にとっても玄関口となっていることから、当該トイレを再開することにより公共交通の乗継拠点として鵜方駅がより利用しやすい場所となり、公共交通の利用促進に繋がることを期待し、鵜方駅周辺の活性化の一助になればと考えます。

1 開設場所

志摩市阿児町鵜方1670-2 近鉄鵜方駅1階（南口ロータリー側）



2 開設日

令和7年2月15日（土）

※開設後は毎日（6時～19時）開放

3 設 備

（男性用トイレ） 小便器4台 温水洗浄機能付便器1台 手洗い2台 ベビーチェア1台

（女性用トイレ） 温水洗浄機能付便器2台 手洗い3台 ベビーチェア1台

（車いす対応トイレ） 温水洗浄機能付便器1台 手洗い1台 ベビーチェア1台

4 経 緯

当該トイレは、近畿日本鉄道（株）の管理により開設されておりましたが、コロナ禍における駅の利用者減少などにより、令和3年9月に閉鎖されました。

鵜方駅は、鉄道や路線バスを乗り継ぐ学生等を中心とした市民にとって、公共交通の重要な乗継拠点となっているほか、新型コロナウイルス感染症の5類感染症移行後、観光入込客数も回復傾向にある中、公共交通で来訪される観光客にとっても玄関口となっています。市民から再開への強い要望もあり、市としても当該トイレを利用できるようにすべく検討をしてきました。

そのような中、令和5年より、市は近畿日本鉄道（株）と再開に向けた協議を開始し、この度、市が維持管理を行うことで、当該トイレを再開する運びとなりました。

5 開設（維持管理）方法

市は、近畿日本鉄道（株）とトイレ部分が無償で使用する協定を締結し、清掃や消耗品の補充など、開設後の維持管理は市が行うこととしています。

6 改修工事

市は、開設に合わせて近畿日本鉄道（株）から無償譲渡を受けたトイレ設備について、洋式化等への改修工事を実施しました。なお、改修工事は、公共交通の乗継拠点整備事業として、三重県交通不便地域等移動手段確保総合対策補助金を活用します。

（改修内容）

- ・ 男性用トイレ 便器洋式化（温水洗浄機能付） 1 台 ベビーチェア設置
- ・ 女性用トイレ 便器洋式化（温水洗浄機能付） 2 台
- ・ 車いす対応トイレ 便器温水洗浄機能付加 1 台 ベビーチェア設置

（改修費用）

3,069,000 円 ※三重県補助金（1/2）1,534,000 円（予定）

（その他）

誰でも気軽にトイレを利用していただけるよう、入口にはピクトグラムや多言語（日本語、英語、中国語、韓国語）による案内を掲示します。



デジタルスタンプラリー 志摩市観光協会とコラボ決定！

三重交通> デジタルスタンプラリー 志摩市観光協会とコラボ決定！

公開日:2024.09.30

企業情報

志摩エリアのスタンプをすべて(4つ)集めて、鵜方駅にある志摩市観光案内所にお越しいただいた方に「志摩産あおさ使用のりしお味のベビースターラーメン (非売品)」を1つプレゼント。

さらに！！三重交通の「みちくさきっぷワイド」もしくは近畿日本鉄道の「まわりゃんせ」を使って達成された方には、パッケージ全4種をセットにしてプレゼント。

※スポットの志摩エリアの画面をご提示ください。おひとり様1回とさせていただきます。なくなり次第終了となります。



■ 志摩市観光案内所

営業時間：9:00～17:00

場 所：近鉄鵜方駅改札階（待合室の奥）

駐 車 場：駅南側にございます（1時間まで無料）

志摩のお土産や、公式キャラクター「しまこさん」のグッズを販売しておりますので、ぜひお立ち寄りください



■ 志摩エリアスタンプスポット

鵜方駅前

志摩スペイン村

大王埼灯台

安乗埼灯台口

■ スタンプラリーについての詳細は [こちら](#)

志摩おいな-い!号

観光列車
つどい

「海女さん列車」



車内に本物の
海女さんが乗車!

車内おもてなし
イベントも盛り沢山!
裏面を見てね!



志摩市の観光PRキャラクター
しまこさん



海女さん列車ヘッドマーク

実施日

8月10日(土)・11日(日・祝)・17日(土)・18日(日)・24日(土)・25日(日)・31日(土)
9月1日(日)・7日(土)・8日(日)・14日(土)・15日(日)・21日(土)・22日(日・祝)


※上記日程の一部は、団体貸切専用となる場合がございます。

イベント 内容



①海女小屋の
囲炉裏模型の展示

②あおさ汁のふるまい




⑤海女さんになろう



(海女着体験)

⑥しまこさんをさがせ!



(正解者にはプレゼントあり!)



(全問正解者にはプレゼントあり!)

③海女さんクイズ



④ガラガラ抽選会

車内 販売

車内では、志摩市観光協会による志摩市の特産品「あげあられ」、「あおさ潮ようかん」、「あかもく細うどん」など 志摩ブランド認定品を中心に販売します。

あおさ潮ようかん



あげあられ

あかもく 細うどん



※写真・イラストは全てイメージです。

■運 行／伊勢市駅～賢島駅間を1日2往復

■停車駅／伊勢市駅・宇治山田駅・五十鈴川駅・
鳥羽駅・鵜方駅・賢島駅

■定 員／1列車につき70名

■運行時間

	賢島駅発	鵜方駅発	鳥羽駅発	五十鈴川駅発	宇治山田駅発	伊勢市駅着
1列車	10:38	10:43	11:11	11:22	11:26	11:27
3列車	13:36	13:41	14:09	14:20	14:23	14:25

	伊勢市駅発	宇治山田駅発	五十鈴川駅発	鳥羽駅発	鵜方駅発	賢島駅着
2列車	12:21	12:24	12:27	12:39	13:08	13:13
4列車	15:16	15:19	15:23	15:35	16:21	16:26

■料 金／観光列車料金：片道大人 510円／小児 260円 ※ご購入には、左記観光列車料金のほかに普通運賃が必要です。

■発売箇所／近鉄主要駅の特急券発売窓口 ※ご購入の1か月前から発売します。 ※座席の指定はできません。

■運行日

...運行日

8月							9月						
SUN	MON	TUE	WED	THU	FRI	SAT	SUN	MON	TUE	WED	THU	FRI	SAT
				1	2	3	1	2	3	4	5	6	7
4	5	6	7	8	9	10	8	9	10	11	12	13	14
11	12	13	14	15	16	17	15	16	17	18	19	20	21
18	19	20	21	22	23	24	22	23	24	25	26	27	28
25	26	27	28	29	30	31	29	30					



お問合せ先

近畿日本鉄道株式会社

近鉄電車テレフォンセンター

TEL050-3536-3957 (8:00~21:00/年中無休)

志摩の食が楽しめる特別企画！



【4日間限定】観光列車「つどい」

志摩の おいしい列車

添乗員同行

団体旅行

日帰り

■出発日

12月7日(土)、8日(日)
21日(土)、22日(日)



■旅行代金(大人のみ、1人あたり、税込)

主な出発駅	津	近鉄名古屋	大阪難波
特急券なし	7,590円	9,280円	10,000円
往復特急券付き	9,030円	12,260円	12,980円

※インターネットからは特急券なしプランとなります。

※旅行代金に含まれるもの

近鉄運賃、特急料金(特急券付きのみ)、つどい料金、昼食代、諸税等

※特急券往路は発駅～伊勢市駅、復路は賢島駅～発駅

※他駅からの設定もあります

■行程

発駅+++ (各自) +++伊勢市駅(12:20頃) +++(観光列車つどい おいしい列車)
+++賢島(13:15頃)賢島自由散策.... 賢島駅+++ (各自) +++発駅

■募集人員

12月7日、8日、22日 →25名
12月21日 →50名

▼インターネット申込みはこちら



めひび汁



※メニューは変更となることがあります

志摩いそぶえ会
お品書き
・志摩いそぶえ珠手箱
・ひじき入り豚煮
・あおき切り干し 味噌アゲ
・あおき卵焼、バタ貝豚巻
・鯉カツ、鯉大素巻、天ぷら
・あおき天ぷら、ウツボ唐揚げ
・バタ貝フライ、里手団子フライ
・バタ貝しぐれ、煮物、アラメ酢
・たたきゴボウ、紅白なま酢
・大学芋、寒天寄せ
・てこね寿司

「志摩いそぶえ会」の方から料理の説明も！



私たちが手作りました！

志摩の食文化をつたえる「志摩いそぶえ会」の皆様が監修・調理した、志摩の食の魅力を詰め合わせた「志摩いそぶえ珠手箱」をお楽しみください！名物てこね寿司、めひび汁もどうぞ。

●この旅行は当社の旅行業約款(募集型企画旅行契約)の定めるところによります。旅行契約の成立時期は旅行申込書にご記入の上、申込金をいただいたときに成立いたします。●申込締切日は各出発日の14日前です。但し、満員になり次第締切いたします。また、最少催行人員に満たないときは中止となる場合があります。●最少催行人員は15名●貸切列車の号車・席番の希望はお受けできません。●発着時刻は予定です。時刻は変更になる場合がございます。※画像はイメージです。

お客様へのご案内(募集型企画旅行)

(詳しい旅行条件を説明した書面をお渡ししておりますので、事前にご確認の上、お申し込みください。)

1. 旅行の申し込み
2. 取消料

当社所定の申込書に所定の事項を記入し、お申込金は旅行代金全額を添えてお申込みいただきます。お客様は下記の取消料を支払って旅行契約を解除することができます。尚、当社の責とならない事由による取消の場合も下記の取消料をいただきます。

取消日	旅行開始日の前日から起算して	1日前	当日	旅行開始後および無連絡不参加
	10日～8日前	7日～2日前	(旅行開始前)	
取消料率	20%	30%	40%	50%
				100%

3. 旅行内容の変更、旅行の中止
4. 添乗員等
5. 特別補償

お客様の都合で出発日の変更・人員減の場合も取消料をいただきます。当社は、天災地変・暴動、宿泊機関等の旅行サービスの提供の中止、官公署の命令などの事由でパンフレットの旅行日程と異なる実施が不可能なときは、当該旅行の実施を中止することがあります。添乗員は伊勢市駅から賢島駅までの貸切列車内のみ同行いたします。当社は、当社の責任が生じるか否かを問わず、募集型企画旅行契約の特別補償規定で定めるところにより、お客様がその生命・身体又は手荷物等の上に被った一定の損害について、あらかじめ定める額の補償金及び見舞金をお支払いします。この旅行条件は、2024年9月1日現在を基準としております。

6. その他・基準期日

①パソコンまたはスマートフォンからインターネットにてお申し込み

◆インターネット検索で予約サイトへ

おすすめのツアー 近畿日本鉄道

検索

いろいろなおすすめのツアーが表示されますので、その中からツアー名をクリック！

◆お問い合わせは...

近鉄 旅の予約センター

TEL.06-6775-3636

【主な駅営業所】営業時間/平日 10:00～19:00/土日 9:00～18:00

◆近鉄難波駅営業所	☎(06)6212-6900	◆近鉄阿部野橋駅営業所	☎(06)6623-6635
◆近鉄上本町駅営業所	☎(06)6773-2100	◆近鉄名古屋駅営業所	☎(052)561-4986
◆京都駅営業所	☎(075)691-1100	◆近鉄四日市駅営業所	☎(059)351-3004

【その他の駅営業所(駅長室)】営業時間/平日 10:00～19:00/土日 9:00～18:00

◆白子駅営業所	☎(059)386-0024	◆近鉄宇治山田駅営業所	☎(0596)28-2767
◆近鉄津駅営業所	☎(059)228-2462	◆鳥羽駅営業所	☎(0599)25-2126
◆伊勢中川駅営業所	☎(0598)42-1101		

※土日祝を挟む場合は、予約可否のお返事に時間を要することがあります。あらかじめご了承ください。

(お支払い方法)
【インターネット】クレジットカード(一括決済)

営業時間【平日】10:00～17:30

※土日祝および年末年始(12月30日～1月3日)は休業させていただきます。

旅行代金のお支払いは振込みでもOK! ※インターネットでお申し込みの場合は振込でのお支払いは出来ません。



・所定の振込手数料はお客様負担 ・振込でのお申込みは出発日の15日前まで

旅行企画
実施

大阪府知事登録旅行業第2-2728号 (一社) 全国旅行業協会正会員

近畿日本鉄道株式会社

三重県四日市市鶴の森1丁目16番11号 国内旅行業務取扱管理者: 若宮俊之

近鉄電車でお越しのみなさまへ

よこやまビュー

横山VIEW タクシー



車種の一例

運行日 2024年4月8日～2025年3月19日の平日

※土日祝および4/27～5/6、7/20～8/25、12/21～1/5、2/8～11を除く。

鵜方駅→横山展望台

または

なんと、タクシー1台で

横山展望台→

鵜方駅

の片道につき

または賢島駅

500円

※通常メーター料金：約1,600～1,700円(鵜方駅まで)
約2,500～2,700円(賢島駅まで)

写真は横山展望台からの眺め



横山
展望台
よこやまてんぼうだい

鵜方駅
うがたえき

賢島駅
かしこじまえき



事前予約制

福祉タクシープラン

電動車イス、リクライニング車イスの方は、こちらをご利用いただけます。

●料金 1台 3,000円 (1時間貸切)



車種の一例

あごわん

賢島まで
お越しになったら
ぜひ英虞湾へ。

英虞湾めぐり割引券付

おとな 200円 割引 こども 100円 割引



英虞湾・島めぐり



賢島エスパーニャクルーズ

【お問い合わせ】

志摩市観光案内所

【営業時間】
9:00～17:00 (年中無休)

TEL 0599-46-0570 FAX 0599-43-8321

〒517-0501 三重県志摩市阿児町鵜方1670-2(鵜方駅改札階)



志摩市観光協会HP



Instagram



X (旧Twitter)



「横山VIEWタクシー」は、展望台駐車場までお送りいたします。

展望台駐車場から横山展望台(横山天空カフェテラス)は、石段(約80段)または、併設のスロープ※(車イスも可)をご利用ください。※右下の写真を参照。

横山VIEWタクシー ご利用方法

鵜方駅にて

- 志摩市観光案内所(鵜方駅改札階)にて「タクシー利用券」2枚と「英虞湾めぐり割引券」をお渡しします。(その際、鵜方駅までご利用になったきっぷ等をご提示ください)※利用券に押印される日付当日のみ有効です。
- タクシーに乗車後、ドライバーに「横山VIEWタクシー利用」の旨をお伝えください。

横山展望台にて

- 到着後、ドライバーに利用券と500円をお支払いください。
- お帰りの際は、タクシー会社にお電話ください。
- 三重近鉄タクシー 鳥羽・志摩営業所
0599-43-0121
- 和栄タクシー 鵜方営業所
0599-43-0336
- 迎車料金はかかりません。行きと同様に鵜方駅または賢島駅までワンコイン(500円)でご利用いただけます。
- ※配車までに相当な時間がかかる場合がございます。
- ※スケジュールに余裕を持ってご利用ください。

ご案内・注意

- 実施期間/2024年4月8日～2025年3月19日の平日のみ
- ※土日祝および以下の期間は運行いたしません。
- 2024年4月27日～5月6日 ●2024年7月20日～8月25日
- 2024年12月21日～2025年1月5日 ●2025年2月8日～11日
- ご利用タクシー会社/三重近鉄タクシー、和栄タクシー

- ※鵜方駅、横山展望台以外では乗車できません。賢島駅は降車のみ可能です。
- 賢島駅からの乗車はできませんのでご注意ください。
- ※タクシー利用券をお渡しする際、ICカードやQRコードの乗車券、ネット発売の特急券ご利用の場合、画面提示が必要となります。
- ※鵜方駅では待機しているタクシーをご利用ください。予約はお受けしておりません。
- ※補助金がなくなった段階で期間の途中でも終了となります。

英虞湾めぐり割引券 ご利用方法

賢島駅到着後

- 賢島港の遊覧船きっぷうりばへお越しください。
- 「賢島エスパーニャクルーズ」「英虞湾・島めぐり」のいずれかの窓口で、「英虞湾めぐり割引券」を添えて、乗船券をお買い求めください。
- おとな200円、子ども100円を通常料金から割引いたします。

ご案内・注意

- 割引券1枚で、横山VIEWタクシーをご利用になった人数分適用になります。
 - 他の割引との重複割引はできません。
 - 悪天候時や、その他の理由により運休となる場合があります。
 - ご利用になれなかった場合でも返金はありません。
 - 割引券に押印された日付印の当日および翌日のみ有効です。
- 《通常料金》
- 賢島遊覧船組合/英虞湾・島めぐり(所要時間:50分)
おとな 1,400円、子ども(小学生)700円、未就学児無料
 - 志摩マリンレジャー/賢島エスパーニャクルーズ(所要時間:50分)
おとな 1,800円、子ども(4歳～小学生)1,000円、4歳未満の幼児無料

【のりばご案内】



福祉タクシー ご利用方法 ※事前予約制になります。

電動車イスやリクライニング車イスの方でも、ラクラクで横山展望台を観光していただけます。(展望台降車場所からテラスまでは、緩やかな木製スロープが設置されています)

直接、下記タクシー会社へ電話もしくはホームページの予約フォームからご予約をお願いします。

福祉タクシー 絆(きずな)	0120-960-400	予約フォームはこちら →
陣吉福祉タクシー	0120-508-173	ホームページはこちら →
虹福祉タクシー	080-1560-9581	



テラスへのスロープ



車種の一例

- 配車場所・降車場所は横山VIEWタクシーと同じです。
- 実施期間は毎日(通年実施)です。(土日祝日や上記除外日も運行します)
- 取扱いは1時間の貸切プランのみになります。利用料金(1台)3,000円(通常6,800円)
- ※横山展望台ではタクシーはそのまま待機しますので、荷物を持たずに観光できます。
- ※利用時間が1時間を超えた場合、追加料金(30分毎3,400円)を申し受けます。
- 利用券のお渡しはありません。(ご利用当日は志摩市観光案内所にお越しいただく必要はございません)
- 介助料金は別途となります。(詳細はタクシー会社にお問合わせください)
- 英虞湾めぐり割引券は身体障害者割引など他の割引との重複利用はできません。

志摩随一のビュースポット

季節の花いっぱいの

資料5-4

横山展望台と志摩市観光農園をめぐる!

志摩周遊観光バス

しまる号

予約制



10月・11月の
出発日限定!

横山展望台からの英虞湾の眺め

志摩市観光農園

コキア

コスモス

● 旅行代金 / お一人様(おとな・こども同額) **1,000円**

● 旅行代金に含まれるもの / バス乗車代、志摩市観光農園施設使用料(入園料)、ガイド料

● 運行日 / 令和6年 **10/26^土・27^日** **9日間出発限定!**
11/1^金・5^火・8^金・9^土・10^日・16^土・17^日

● 運行会社 / 三重交通・三重近鉄タクシー

● 乗降場所 / 近鉄賢島駅・近鉄鵜方駅 ※乗降駅は同じでなくてもかまいません。

● 定員 / 13名(三重交通/マイクロバス)・9名(三重近鉄タクシー/ジャンボタクシー)

● 添乗員 / なし ※観光ガイドが同行します。 ● 最少催行人員 / 1名 ● 食事なし

● ルート / 詳細とMAPは裏面をご覧ください。

ここがポイント!

ポイント①

定期観光バスで

荷物は持たずに 手ぶらでらくらく観光

公共交通機関が走っていない志摩の代表的な観光ポイントを効率よく回ることができます。

ポイント②

／ なんと ／

乗車料金は**1,000円!**

ポイント③

観光農園のコスモス、 紅葉コキアが見ごろ

真っ赤に紅葉する約5000本のコキアと、可憐なコスモスのコラボレーションが楽しめます。

ポイント④

観光ガイドが 同行してご案内



知識豊富なガイドの案内を聞きながら、楽しく観光していただけます。

ポイント⑤

道の駅 伊勢志摩で おみやげタイムもあり

海産物や銘菓など志摩のお土産はこちらで揃います。

※写真はイメージです。

	近鉄賢島駅	近鉄鵜方駅	横山展望台 見学時間45分	志摩市観光農園 見学時間30分	道の駅 伊勢志摩 お買い物時間40分	近鉄鵜方駅	近鉄賢島駅
午前便	9:30発	9:45発	10:00着/10:45発	11:00着/11:30発	11:35着/12:15発	12:30着	12:40着
午後便	—	13:40発	13:55着/14:40発	14:55着/15:25発	15:30着/16:10発	16:25着	16:35着

お申し込み方法は裏面をご覧ください →

資料5-5

車と一緒に、



仲間とともに、



伊勢志摩へ！

サイクリスト待望！大阪・名古屋－伊勢志摩間

2024年秋 運行決定！



運行日



10 October

日 Sun	月 Mon	火 Tue	水 Wed	木 Thu	金 Fri	土 Sat
29	30	1	2	3	4	5
6	7	8	9	10	11	12
13	14	15	16	17	18	19
20	21	22	23	24	25	26
27	28	29	30	31	1	2

11 November

日 Sun	月 Mon	火 Tue	水 Wed	木 Thu	金 Fri	土 Sat
27	28	29	30	31	1	2
3	4	5	6	7	8	9
10	11	12	13	14	15	16
17	18	19	20	21	22	23
24	25	26	27	28	29	30

…大阪便運行日
…名古屋便運行日



運行区間・時刻



※ 運行時刻は予定です。
正確な時刻はきっぷ券面をご確認ください。

大阪便 大阪上本町～賢島間 往復

停車駅	着予定時刻	発予定時刻
大阪上本町	-	6:25
伊賀神戸	7:49	7:51
五十鈴川	9:01	9:04
鳥羽	9:14	9:18
志摩磯部	9:46	9:49
鵜方	9:55	9:57
賢島	10:02	-

途中停車駅 伊賀神戸、五十鈴川、鳥羽、志摩磯部、鵜方 復路

停車駅	着予定時刻	発予定時刻
賢島	-	16:21
鵜方	16:26	16:29
志摩磯部	16:35	16:37
鳥羽	17:06	17:09
五十鈴川	17:18	17:21
伊賀神戸	18:42	18:44
大阪上本町	20:31	-

名古屋便 近鉄名古屋～賢島間 往復

停車駅	着予定時刻	発予定時刻
近鉄名古屋	-	6:39
桑名	7:00	7:03
近鉄四日市	7:28	7:33
白子	7:54	7:59
津	8:09	8:12
五十鈴川	9:01	9:04
鳥羽	9:14	9:18
志摩磯部	9:46	9:49
鵜方	9:55	9:57
賢島	10:02	-

途中停車駅 桑名、近鉄四日市、白子、津、五十鈴川、鳥羽、志摩磯部、鵜方 復路

停車駅	着予定時刻	発予定時刻
賢島	-	16:21
鵜方	16:26	16:29
志摩磯部	16:35	16:37
鳥羽	17:06	17:09
五十鈴川	17:18	17:21
津	18:32	18:35
白子	18:46	18:48
近鉄四日市	19:15	19:19
桑名	19:38	19:46
近鉄名古屋	20:08	-

※自転車持込みの場合 乗車のみ可能駅 降車のみ可能駅
乗車・降車とも可能駅



乗車方法



- ・ご乗車区間の乗車券と、サイクルトレインー**KettA**ー利用券（通称：**KettA券**）をお求めいただくことでご利用できます。

【KettA券について】

価 格 大人 1,000円 小人 500円
発売期間 ご利用の1ヶ月前から当日まで

発売箇所 近鉄 主要駅の特急券発売窓口

※車内は自由席となっています。座席の指定はできません。

- ・ **KettA券**をご購入時に「ご案内用紙」をお渡ししますので、必ず事前にご利用登録を行ってください。
- ・ 自転車を持ち込まない場合には、つどい列車券（大人 510円 小人 260円）でご乗車いただくことができます。
※自転車を車内のラックに積載せず、輪行袋に入れて持ち込む場合もつどい列車券で利用可能です。



自転車積載方法



Step.1

自転車を縦向きにして、前輪をラック本体に当てて、後輪を前方に滑らせる。



Step.2

ペダルを回して、ラック中央のバーに掛ける。

Point!

後輪を手で回して、チェーンのたるみを解消する。



Step.3

最後に、前輪に安全ベルトを着けて完成！
※上手く取付けると自転車本体とベルトは接触しません！



ご利用上の注意事項



- (1) **Ketta** 停車駅、および通常ダイヤでの松阪～賢島駅間のサイクルトレイン対象列車以外をご利用の際には、自転車を輪行袋に入れてください。
- (2) 駅構内では自転車に乗らず、手で押して移動し、可能な限りエレベータをご利用ください。
- (3) 自転車の汚損・破損、ならびに、駅構内や列車内における事故、またサイクリング中の事故については、**当社は一切の責任を負いかねます。**お客様ご自身の安全はもちろん、周囲のお客様への安全にも十分ご配慮ください。
- (4) お時間に余裕を持って、乗車駅へお越しいただきますようお願いいたします。
- (5) 駅構内で自転車を組立てる場合、必ず事前に駅係員にお声がけをお願いいたします。
- (6) ホーム上での自転車の放置や組立ては絶対におやめください。



お持ち込みいただけない自転車



- ・ロードバイク/クロスバイク/マウンテンバイク以外の自転車 ※「ママチャリ」は持ち込めません！
 - ・タイヤ径が20インチ未満、29インチ以上の自転車、タイヤ幅が40mm以上の自転車
 - ・重量が15kgを超える自転車 ・泥よけ等があり自転車を垂直にできない自転車
- ※その他、お客さまが一人で容易に運搬・操作ができない自転車はお持ち込みいただけません。
※上記に該当する自転車をお持ち込みの場合、ご乗車をお断りする場合がございます。

持込みOK!

- ・ロードバイク
- ・クロスバイク
- ・マウンテンバイク*



*マウンテンバイクの場合、タイヤ幅にご注意ください。

持込みNG

- ・ママチャリ
- ・泥よけ付きの自転車
- ・規定範囲外の自転車



乗車特典



男性庭園露天風呂
「朝なぎの湯」



女性庭園露天風呂
「夕なぎの湯」

賢島 宝生苑 日帰り入浴 半額券付き

賢島駅から自転車で約2分のところにある「賢島 宝生苑」の伊勢志摩温泉「朝なぎの湯・夕なぎの湯」の日帰り入浴が通常2,000円のところ、1,000円でご利用いただけます！
また、**Ketta** 運行日には駐車場にサイクルスタンドも設置します。
サイクリングの疲れを癒して、ごゆっくりお帰りください♪
※つどい列車券(自転車持込みなし)をご利用の場合、半額券は付きません。

近鉄エリアキャンペーン「志摩へおいな—い！」実施中！

近鉄では、2025年2月28日(金)まで、近鉄エリアキャンペーン「志摩へおいな—い！」実施しています。
三重県志摩市を舞台に、オススメスポットやモデルコース、イベント情報などを発信中！
キャンペーンの一環で、今秋運行の**Ketta**にご乗車のお客様には、素敵なノベルティもプレゼント♪



▲詳しくはコチラ

Let's Ride in ISE-SHIMA !



(左上) ともやま公園 桐垣展望台
(右上) 答志島 まるみつ寿司
(右下) 志摩パールブリッジ

近鉄では、伊勢志摩の新たな観光の魅力として、
「サイクリング」を発信するプロジェクトを進行中！
伊勢志摩は、ナショナルサイクルートの
「太平洋岸自転車道」の一部にも指定され、
実は、隠れた「サイクリングの名所」となっています！
伊勢神宮や夫婦岩、鳥羽水族館だけじゃないんです。
リアス式海岸が織りなす絶景と海の幸の絶品を
堪能しながら、伊勢志摩ライドをぜひお楽しみあれ！！



伊勢志摩サイクリングPR動画公開中！

“近鉄電車サイクルトレインアンバサダー”の中島康晴さんが、
伊勢志摩を自転車で巡るPR動画を公開しています！
有名な観光名所から、知る人ぞ知るスポットまでご紹介！
サイクリングプランの作成にぜひお役立てください！



▲動画はコチラから



CYCLE TRAIN

KettaA のココがスゴイ!!

愛称の**KettaA**は、
東海地方で「自転車」を意味する
「ケッタ(マシン)」が由来！



1. サイクルラック

KettaAの最大の特長！
ご自宅から伊勢志摩まで
お気楽サイクリング！
自転車をバラすことなく
そのまま積載できる
サイクルラックを設置！



2. 風のあそびば

お子様も大喜び！
1号車にはカラフルな
色彩がかわいい
ソファスペースで
くつろぎながら移動！



3. KettaA文庫

移動時間も退屈しない！
自転車を題材にした
コミックや自転車雑誌を
車内で自由に
お読みいただけます！



4. 太平洋岸自転車道 伊勢志摩MAP

2号車に巨大なルートマップが登場！
伊勢志摩にはライドスポットがたくさん！
サイクリングプランを練るのもよし！
旅の思い出を語り合うのもよし！



観光列車「つどい」とは…？

観光列車「つどい」は、世界に1本しかない超レアな列車なんです！
今春からかわいらしい外装デザインにリニューアルされました！
KettaA以外にも、「ビール列車」や「足湯列車」としても活躍中！
貴重な列車の乗車体験も合わせてお楽しみください♪



【お問合せ先】 近鉄名古屋イベント係 TEL:059-354-7007 受付時間:平日 9時10分～18時00分


近鉄 サイクルトレイン

検索

近鉄 26

伊勢志摩ライナー ヤバT号で行く

資料5-6



ヤバT史上最大規模の野外ワンマンライブ



～ヤバイTシャツ屋さん

“スペインのひみつ解明 ONE-MAN SHOW”

in 志摩スペイン村～ザ・リベンジ～

ヤバTのアナウンスを
聴きながらの列車旅を満喫!!

大阪 上本町駅発

ヤバT号乗車記念グッズ付

このツアーには
ライブチケットはついておりません。
5/11・5/12 は貸切の為、ライブ
チケットがない方は入園できません。

ヤバイTシャツ屋さん
OFFICIAL HP



ライブチケット
(志摩スペイン村
パスポート付き)

ヤバT号ツアー
お申込み



出発日 令和6年5月11日(土)、
12日(日)
募集人員200名／最少催行人員100名
お申込み人数により相席となる場合があります。

行程
＜往路＞大阪上本町駅(7:13)++(伊勢志摩ライナー＜ヤバT号＞)++
鶴橋駅++大和八木駅++志摩磯部駅(10:16)==(貸切バス)==志摩
スペイン村：解散
※時刻は変更になる場合があります。
＜復路＞(各自)志摩スペイン村==(各自・路線バス)==鵜方駅++発駅
ヤバTライブ 開演15:00 終演17:00
志摩スペイン村 開園10:00 閉園18:00

■旅行代金(お一人様)
旅行代金に含まれるもの(往復近鉄運賃、往路特急料金、三重交通バス代、諸税等)
※ライブチケット代(志摩スペイン村入園券付き)は含まれておりません。

大阪上本町駅から(レギュラーシート)
おとな10,000円／こども6,050円

大阪上本町駅から(デラックスシート)
おとな10,420円／こども6,260円

幼児の設定はありません。他駅からの設定もありますのでおたずねください。

伊勢志摩ライナー ヤバT号で行く！ ヤバT史上最大規模の野外ワンマンライブ



～ヤバイTシャツ屋さん

“スペインのひみつ解明 ONE-MAN SHOW”

in 志摩スペイン村～ザ・リベンジ～

このツアーには
ライブチケットはついておりません。
5/11・5/12は貸切の為、ライブ
チケットがない方は入園できません。

ヤバTのアナウンスを
聴きながらの列車旅を満喫!!

ヤバT号乗車記念グッズ付

近鉄名古屋駅発

ヤバイTシャツ屋さん
OFFICIAL HP



ライブチケット
(志摩スペイン村
パスポート付き)

ヤバT号ツアー
お申込み



出発日 令和6年5月11日(土)、
12日(日)
募集人員200名／最少催行人員100名
お申込み人数により相席となる場合があります。

行程

<往路>近鉄名古屋駅(7:20)++(伊勢志摩ライナー<ヤバT号>)++
近鉄四日市駅++津駅++志摩磯部駅(9:33)==(貸切バス)==志摩ス
ペイン村:解散
※時刻は変更になる場合があります。
<復路>(各自)志摩スペイン村==(各自・路線バス)==鵜方駅++発駅
ヤバTライブ 開演15:00 終演17:00
志摩スペイン村 開園10:00 閉園18:00

■旅行代金(お一人様)
旅行代金に含まれるもの(往復近鉄運賃、往路特急料金、三重交通バス代、諸税等)
※ライブチケット代(志摩スペイン村入園券付き)は含まれておりません。

近鉄名古屋駅から(レギュラーシート)
おとな8,910円/こども5,510円

近鉄名古屋駅から(デラックスシート)
おとな9,230円/こども5,670円

幼児の設定はありません。他駅からの設定もありますのでおたずねください。

お客様へのご案内(募集型企画旅行)

(詳しい旅行条件を説明した書面をお渡ししておりますので、事前にご確認の上、お申込みください。)

1.旅行の申込み

当社所定の申込書に所定の事項を記入し、おひとりにつき下記のお申込金又は旅行代金全額を添えてお申込みいただきます。

お申込金は旅行代金、取消料又は違約金のそれぞれ一部として取り扱います。

旅行代金	5,000円未満	5,000円以上 10,000円未満	10,000円以上 15,000円未満	15,000円以上 30,000円未満	30,000円以上
お申込金	1,000円	2,000円	3,000円	6,000円	10,000円

2.取消料

取消日	旅行開始日の前日から起算して 10日～8日前	7日～2日前	前日	当日 (旅行開始前)	旅行開始後及び 無連絡不参加
取消料率	20%	30%	40%	50%	100%

お客様の都合で出発日の変更・人員減の場合も取消料をいただきます。

3.旅行内容の変更、旅行の中止

①当社は、天災地変・暴動、宿泊機関等の旅行サービス提供の中止、官公署の命令などの事由でパンフレットの旅行日程どりの実施が不可能なときは、当該旅行の実施を中止するか、旅行日程を変更することがあります。

②最少催行人員に満たないときは、旅行を中止する場合があります。その場合旅行開始の4日前までにご連絡します。

4.添乗員等

①添乗員同行プラン

コース名欄に添乗員同行と表示のあるものは添乗員が同行いたします。

●添乗員の業務は原則として8時から20時までといたします。

●一部コースについては、現地到着時より、現地出発まで同行する場合があります。

この場合、集合場所までおよび解散場所からの行程については添乗員は同行いたしませんので、お客様が旅行サービスの提供を受けるための手続きはお客様自身で行っていただきます。

②現地添乗員が同行しない区間及び現地係員が業務を行わない区間において、悪天候等によってサービス内容の変更を必要とする事由が生じた場合における代替サービスの手配及び必要な手続きは、お客様ご自身で行っていただきます。

5.特別補償

当社は、当社の責任が生じるか否かを問わず、募集型企画旅行契約の特別補償規定で定めるところにより、お客様がその生命・身体又は手荷物等の上に被った一定の損害について、あらかじめ定める額の補償金及び見舞金をお支払いします。

6.その他・基準期日

この旅行条件は、2024年2月1日現在を基準としております。

個人情報の取り扱いについて

- 近畿日本鉄道株式会社(以下「当社」)は、旅行申込みの際にご提出いただいた個人情報について、お客様との連絡や運送・宿泊機関等の手配のために利用させていただくほか、必要な範囲内において当該機関等に提供いたします。
- 当社は、近鉄グループ企業、販売店および当社が提携する企業が取り扱う商品、サービスに関する情報をお客様に提供させていただくことがあります。
- 上記のほか、当社の個人情報の取り扱いに関する方針については、当社のホームページでご確認ください。

◆お問合せ

お申し込み

クレジット決済

クーポン送付

出発

近鉄

旅の予約センター

TEL.06-6775-3636

営業時間【平日】10:00～17:30 ※土日祝日および年末年始(12月30日～1月3日)は休ませていただきます。

◆近鉄駅営業所でのお申し込み

※いずれも駅構内にあります。

【主な駅営業所】営業時間/平日 10:00～19:00/土・日・祝 9:00～18:00

近鉄難波駅営業所 TEL.06-6212-6900 京都駅営業所 TEL.075-691-1100

近鉄上本町駅営業所 TEL.06-6773-2100 近鉄阿部野橋駅営業所 TEL.06-6623-6635

近鉄名古屋駅営業所 TEL.052-561-4986 近鉄四日市駅営業所 TEL.059-351-3004

【その他の駅営業所(駅長室)】営業時間/平日 10:00～19:00/土・日・祝 9:00～18:00

白子駅営業所 TEL.059-386-0024 近鉄宇治山田駅営業所 TEL.0596-28-2767

近鉄津駅営業所 TEL.059-228-2462 鳥羽駅営業所 TEL.0599-25-2126

伊勢中川駅営業所 TEL.0598-42-1101

旅行業務取扱管理者とは、お客様の旅行を取扱う営業所での取引の責任者です。このご旅行の契約に関し、担当者からの説明にご不明な点がございましたら、ご遠慮なく上記各駅営業所の旅行業務取扱管理者にご質問ください。

お客様担当者(外務員)氏名:

大阪府知事登録旅行業第2-2728号 一般社団法人 全国旅行業協会 正会員

旅行企画
実施

近畿日本鉄道株式会社

大阪市天王寺区上本町6-1-55 <http://www.kintetsu.co.jp/>

国内旅行業務取扱管理者:若林寿光



期間:2024.6.29 SAT-9.23 MON

第12回

伊勢志摩 ツーデーウォーク

国際市民スポーツ連盟認定大会

オールジャパンオーキングクラブ

資料6-1

東海・北陸マージングリーグ公式大会

三重県民大会
スマートライフウォーク47
賞金1000円

参加者
募集!!

2024
10/12±13日

開催地

三重県志摩市

メイン会場
(スタート・ゴール)

志摩マリンランド駐車場※
〈最寄駅〉近鉄「賢島駅」

英虞湾クルージング
コース復活!!

秋の志摩めぐり
ウォーク!

歩いて食べて楽しんで
お楽しみ3つのイベント

完歩抽選会

伊勢志摩
おもてなし広場

ゴール後のふるまい

《参加費》	一般	中高生	小学生以下
事前	2,000円	1,000円	無料

●事前申込は2024年9月15日(日)まで

●当日受付はありません ●募集定員:2000名

●主催:伊勢志摩ツーデーウォーク実行委員会

●共催:(一社)日本ウォーキング協会、三重県ウォーキング協会、産経新聞社

サンケイスポーツ、中日新聞社、レディオキューブFM三重 ●後援:三重県、(公社)三重県観光連盟

●協力:志摩市自治会(各地区)、鳥羽地区交通安全協会(志摩市内各支部)(一部申請中)

●特別協賛:近鉄グループ & 三井不動産グループ

●協賛:Asahi 伊藤園

※イベント内容等は変更となる場合があります。※上記写真はイメージです。※志摩マリンランドは現在営業休止中。

伊勢志摩ツーデーウォーク事務局(志摩スポーツコミッション内)

TEL:0599-44-4450

(受付時間:9:00~17:00 土日祝除く)

伊勢志摩ツーデーウォーク 検索

メイン会場へは
近鉄電車が便利です

近鉄「賢島駅」より徒歩約2分





みんなで歩こう!ココロとカラダはずむ「志摩里海のみち」

第12回 伊勢志摩 ツーデーウォーク

国際市民スポーツ連盟認定大会
オールジャパンウォーキングクラブ認定大会
東海・北陸マラソンリーグ公式大会
スマートライフウォーク
+10000

2024 10/12^土・13^日

《参加費》	一般	中高生	小学生以下
事前	2,000円	1,000円	無料

●事前申込は2024年9月15日(日)まで

●当日受付はありません ●募集定員:2000名

開催地 三重県志摩市

メイン会場 志摩マリンランド駐車場(※)
(スタート・ゴール) 最寄り駅「賢島駅」

《お問い合わせ・お申し込み》
伊勢志摩ツーデーウォーク事務局(志摩スポーツコミッション内)
TEL:0599-44-4450
(受付時間:9:00~17:00 土日祝を除く)
伊勢志摩ツーデーウォーク 検索

メイン会場へは
近鉄電車が便利です。

●主催:伊勢志摩ツーデーウォーク実行委員会

●共催:(一社)日本ウォーキング協会、三重県ウォーキング協会、産経新聞社、サンケイスポーツ、中日新聞社、レディオキューブFM三重
●後援:三重県、(公社)三重県観光連盟 ●協力:志摩市自治会(各地区)、鳥羽地区交通安全協会(志摩市内各支部)

●特別協賛: 近鉄グループ & 三井不動産グループ

●協賛: Asahi 伊藤園

※イベント内容等とは変更となる場合があります。※上記写真はイメージです。
※志摩マリンランドは現在営業休止中。

運航事業者により、国庫補助金（交通 DX・GX による経営改善支援事業）を活用し、予備船舶「さきしま」の主機関及び補機関換装等を実施する。実施にあたっては、市も協調して補助を実施。

1. 交通 DX・GX による経営改善支援事業（国）

地域の交通事業者による地域交通の DX（デジタル・トランスフォーメーション）・GX（グリーン・トランスフォーメーション）等を通じた経営効率化・経営力強化の取組に対する支援措置を講じる。（補助率 1/2）

2. 英虞湾指定航路運航維持支援事業補助金（市）

間崎島住民の生活に不可欠で唯一の移動手段として重要な役割を担う英虞湾指定航路（以下「指定航路」という。）について、安定した運航及び安全安心な利用環境を確保することを目的として、指定航路を運航する事業者に対し、当該航路の運航維持に係る経費の一部を補助する。（補助率 1/2）

3. 事業予定額

34,614,954 円

（事業費内訳）

新主機「ヤンマー船用 4 サイクルディーゼル主機関 6 CXBS-GT 型」	17,050,000 円
新補機「ヤンマー船用補機関 YMGN20B1」	5,610,000 円
工事費（検査費他諸経費含む）	10,040,404 円
船底掃除／塗装工事／防蝕亜鉛交換工事	330,550 円
曳航費用	1,584,000 円

4. 事業負担割合

	負担者	負担額（千円）
①	交通 DX・GX による経営改善支援事業（国）	15,735
②	英虞湾指定航路運航維持支援事業補助金（市）	15,735
③	運航事業者	3,147

5. 実施スケジュール（予定）

令和6年 7月 国庫補助金（交通DX・GXによる経営改善支援事業）交付決定
市補助金（英虞湾指定航路運航維持支援事業補助金）交付決定
8月 予備船舶「さきしま」の主機関換装等_着工
令和7年 2月 予備船舶「さきしま」の主機関換装等_完成 運航開始

6. 定期船の状況

船名	おくしま（主力船）	おおさき（予備船）	さきしま（予備船）
			
進水年月 【船齢】	H4.9月 【船齢31年】	H9.6月 【船齢26年】	H4.6月 【船齢31年】

令和5年度に国庫補助
を活用し修繕完了

受け継ごう 命あふれる 清い海



第44回
全国

豊かな海づくり大会

～美し国みえ大会～

資料6-3

魚

つかみ取り体験 in 間崎島

8月30日(土)

7:50～11:35

会 場：間崎島ビーチ

(志摩マリンレジャー切符売り場前 集合・解散)

対象・定員：小学生・先着20名(事前申し込み)

申し込み：8月1日(金) 9:00開始

※写真はイメージです。

主 催：志摩市離島振興協議会

協 力：志摩市青少年育成市民会議

問い合わせ先：事務局(志摩市 総合政策課)

TEL0599-44-0205

イベント詳細はコチラ



あご湾定期船の 通学定期券の購入費用を 志摩市が補助します！

志摩市では、賢島港から和具港を結ぶあご湾定期船の利用促進と通学費用負担軽減の観点から、通学定期券の購入費用の一部を補助しています。

補助の内容

航路通学を行う生徒の保護者が定期券を購入した場合の費用について10分の3（30％）を補助 ※志摩市外に居住の方も対象となります。

定期券の種類	定期券額 (A)	補助金額 (B)	実質負担額 (A) - (B)
1か月定期券	19,200円	5,760円	13,440円
3か月定期券	54,720円	16,416円	38,304円
6か月定期券	103,680円	31,104円	72,576円

申請の流れ

- ① 志摩マリンレジャー株式会社が販売する通学定期券（1か月・3か月・6か月定期券のいずれも補助対象）を購入
- ② 購入の証明として、通学定期券の写し（コピー・写真）を保管
- ③ 申請書に通学定期券の写しを添付し、市へ申請手続きを行う（申請期間）
①4月～9月購入分：9月末まで ②10月～3月購入分：3月末まで
※定期期間満了前でも、購入時点で申請は可能です。
例：4月1日～9月30日の6か月定期券（4/1～申請できます）
- ④ 市から補助金を指定の口座に振り込み
 ※申請手続きの詳細は市ホームページよりご確認ください。

※申請手続きには、定期券を購入したことを証明する書類として、定期券の写し（コピー・写真）が必要です。定期券のコピー又は写真を必ず保管しておいてください。

問合せ先

志摩市政策推進部総合政策課

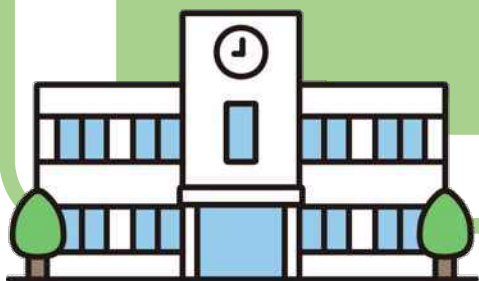
TEL : 0599-44-0205（平日8:30～17:15）

E-mail : sogoseisaku@city.shima.lg.jp



志摩市HP

バス通学定期券の購入を 支援します！



対象者

志摩市内在住で、バス通学定期券を利用し、通学する高校生・大学生 等

対象期間

R7.4.1～R8.3.31

※利用開始日が上記期間内の定期券

支援内容

定期券代金の6%の金額の割引
※100円未満切り捨て

申請方法

定期券購入時、以下の窓口で申請
【三重交通】・鵜方駅前バスきっぷうりば
・志摩営業所(磯部バスセンター)

たとえば…

年間フリー定期の場合
165,600円

155,700円

9,900円もお得！

詳しくは市ホームページを
ご確認ください



志摩市ホームページ

お問合せ

志摩市 政策推進部 総合政策課

電話:0599-44-0205 メール:sogoseisaku@city.shima.lg.jp

受付時間:午前8時30分～午後5時15分(土日祝日・年末年始を除く)



みんなであそぼよ!

やいさの健康アプリ 説明会のご案内

スマートフォンにアプリを入れて、さまざまな健康づくりに取り組むことができます。体組成など測定データをグラフで見ることができ、バーチャルウォーキングラリーなど、アプリを活用してさまざまな健康づくりに活用できるほか、取り組み結果を電子マネーに交換できる特設付添い。

説明会を開催します!! ご都合の良い日にお申し込みください

会場	日時	会場	日時
阿光会場	7月19日(金) 10時～11時、14時～15時、19時～20時 7月20日(土) 10時～11時、14時～15時、16時～17時	会場	阿光アリーナベイホール(両日とも)
浜島会場	7月23日(火) 14時～15時	会場	浜島生涯学習センター
大王会場	7月24日(水) 14時～15時	会場	大王公民館
磯部会場	7月25日(木) 14時～15時	会場	磯部生涯学習センター
志摩会場	7月26日(金) 14時～15時	会場	志摩文化会館

ポイントの
ムギな貯め
あそびます

アプリの使い方に関する説明、体組成測定などを行います。体組成測定(18歳以上)は規定で測定します。ご自身のスマートフォンを持ってご参加ください。

申し込みは先着順です。右側の二次元コードから申し込みください。
※アプリをダウンロードして参加してください。
申し込みは7月1日(月)から

問い合わせ・申し込み
生涯学習スポーツ課 ☎44-0339 ☎44-5263
介護・総合相談支援課 ☎44-0284 ☎44-5260
健康推進課 ☎44-1100 ☎44-1102

高校生スマホ教室 受講者を募集します

志摩高校と水産高校の生徒の皆さんが講師となり、主に高齢者向けのスマートフォンの操作教室を開催します。

学校の授業のような形式ではなく、受講者1～2人に対して高校生講師1人が場で操作方法を教えてくれます。スマホでよく使われる身近な操作を分かりやすく教えてもらえます。

対象 主に高齢者で、スマホをお持ちの人(機種は問いません)

定員 各15人程度まで

ところ・とき

- 志摩文化会館 8月7日(水) 10時～11時
- 大王公民館 8月7日(水) 14時～15時
- 浜島生涯学習センター 8月8日(木) 10時～11時
- 志摩高校 8月8日(木) 14時～15時
- 志立図書館 8月9日(金) 10時～11時

申込期間 7月1日(月)～7月19日(金)

受付時間 9時～17時 ※土日・祝日を除く

予約受付フリーダイヤル ☎0120-105-295

問い合わせ スマート改革・資産経営課 ☎44-0204 ☎44-5252

地域脱炭素移行・再エネ推進補助金のお知らせ

地球温暖化の防止となる二酸化炭素の排出量を削減するため、太陽光発電設備や省エネ機器の導入費用の一部を補助します。申請は12月27日まで受け付けていますので、ぜひご利用ください。※予算の上限に達した場合は、南限額であっても受付を終了します。

問い合わせ 地域脱炭素移行・再エネ推進補助金事務局 ☎0120-105-295

7月号



総務省 デジタル活用支援推進事業

スマホ教室開催のお知らせ

これからスマートフォンを使ってみたいと検討されている人や、操作に不安を感じている人は、この機会にスマートフォンの使い方を学んでみませんか?

と き	と こ ろ
1月20日(月)	13時30分～16時 間崎島開発総合センター
1月21日(火)	9時30分～12時 越賀コミュニティセンター
	13時30分～16時 志摩文化会館
1月22日(水)	9時30分～12時 船越地区公民館
	13時30分～16時 大王公民館
1月23日(木)	9時30分～12時 阿児アリーナ
	13時30分～16時 磯方公民館
1月24日(金)	9時30分～12時 甲賀地区公民館
	13時30分～16時 渡鹿野島開発総合センター
1月27日(月)	13時30分～16時 迫子コミュニティセンター大崎会館
1月28日(火)	9時30分～12時 南張生涯学習センター
	13時30分～16時 浜島生涯学習センター
1月29日(水)	9時30分～12時 山原集会所
	13時30分～16時 磯部生涯学習センター

内 容 地図アプリの使い方、LINEの使い方(各1時間)

定 員 各8人(先着順)

予約方法 電話で予約してください

持ちもの 各人のスマートフォン<スマートフォンの貸し出しもあります!>

料 金 無料

申し込み・問い合わせ
予約受付期間 1月6日(月)～1月15日(水)
スマート改革・資産経営課 ☎44-0204 ☎44-5252

当日は教室開始15分前から受け付けします

2025年農林業センサスにご協力ください

問い合わせ スマート改革・資産経営課 ☎44-0204 ☎44-5252

令和7年2月1日現在で、全国一斉に「農林業の国勢調査」といわれる「2025年農林業センサス」が実施されます。

この調査は、今後の農林業の政策に役立てるために5年ごとに実施される重要な調査です。

令和7年1月中旬から、農林業を営んでいる皆さんのところに調査員が訪問して、農林業の経営状況など調査票への記入を依頼しますので、ご協力をお願いします。

1月号

路線バスのダイヤ見直しについて（変更内容まとめ）

実施日程：令和7年10月1日から

路線名	主な変更内容	主な変更理由
御座線 （磯部～御座 間）	○土日祝ダイヤ 夕方の時間帯において 1.5 往復の減便 ○運行実態に合わせた運行時間の見直し（道路事情を 要因として運行遅延が生じている。）	○乗務員不足の深刻 化による見直し ○運行遅延の防止
宿浦線 （磯部～宿浦 間）	○土日祝ダイヤ 夕方の時間帯において 0.5 往復の減便 ○運行実態に合わせた運行時間の見直し（道路事情を 要因として運行遅延が生じている。）	○乗務員不足の深刻 化による見直し ○運行遅延の防止
御座線・宿浦線 （伊勢～磯部 間）	○土日祝ダイヤ 午後の時間帯において 5.0 往復の減便 ○宿浦線として運行していた便の一部を御座線に 振り替え	○乗務員不足の深刻 化による見直し
五ヶ所線	○変更なし	
志摩スペイン村線	○変更なし	
志島循環線	○変更なし	
安乗線	○変更なし	

バス時刻表

《令和7年度用》

《目 次》

路 線 名	運 行 系 統	頁
—	路線図	2
—	磯部バスセンター 停留所時刻表	3
—	鷺方駅前 停留所時刻表	4
高速鳥羽大宮線	磯部バスセンター ～ 立川・新宿・池袋・大宮	5
パールシャトル線	内宮前 ～ 伊勢志摩近鉄リゾート 各ホテル	5
御座線	御座港 ～ 越賀西 ～ 和具 ～ 波切 ～ 鷺方駅前 ～ 志摩病院 ～ 磯部バスセンター ～ 伊勢市駅前 ～ 伊勢赤十字病院	6～7
宿浦線	宿浦 ～ 浜島 ～ 鷺方駅前 ～ 志摩病院 ～ 磯部バスセンター ～ 伊勢市駅前 ～ 伊勢赤十字病院	8～9
志島循環線	志摩病院 ～ 鷺方駅前 ～ 国府 ～ 志島 ～ うらじろ ～ 鷺方駅前 ～ 志摩病院	10
安乗線	志摩病院 ～ 鷺方駅前 ～ 国府 ～ 渡鹿野渡船場 ～ 安乗 ～ 安乗埼灯台口	11
五ヶ所線 南伊勢町営バス 南海線	宇治山田駅前～上野～／磯部駅前～神津佐～五ヶ所 五ヶ所～伊勢路～迫間浦～磯浦～相賀	12～13
南伊勢町営バス 宿浦線	宿浦～木谷～神津佐～五ヶ所～中津浜浦	14
南伊勢町営バス 切原線	切原～南勢小学校前～五ヶ所～町立南伊勢病院	14
志摩スペイン村線	磯部バスセンター～鷺方駅前～志摩スペイン村	16～17
鳥羽市営路線バス（かもめバス） 鳥羽小学校・石鏡港線	鳥羽小学校～鳥羽バスセンター～本浦港～石鏡港～畔蛸口	18～21
鳥羽市営路線バス（かもめバス） 小浜・ウスタリアン線	小浜漁協前～鳥羽駅～ウスタリアン前	22
鳥羽市営路線バス（かもめバス） 小浜・鳥羽小学校線	小浜漁協前～鳥羽駅～鳥羽小学校	22
鳥羽市営路線バス（かもめバス） 小浜・安楽島線	小浜漁協前～鳥羽バスセンター～安楽島	23
鳥羽市営路線バス（かもめバス） 鳥羽・国崎線	鳥羽バスセンター～相差～国崎～鳥羽展望台	24

1.00

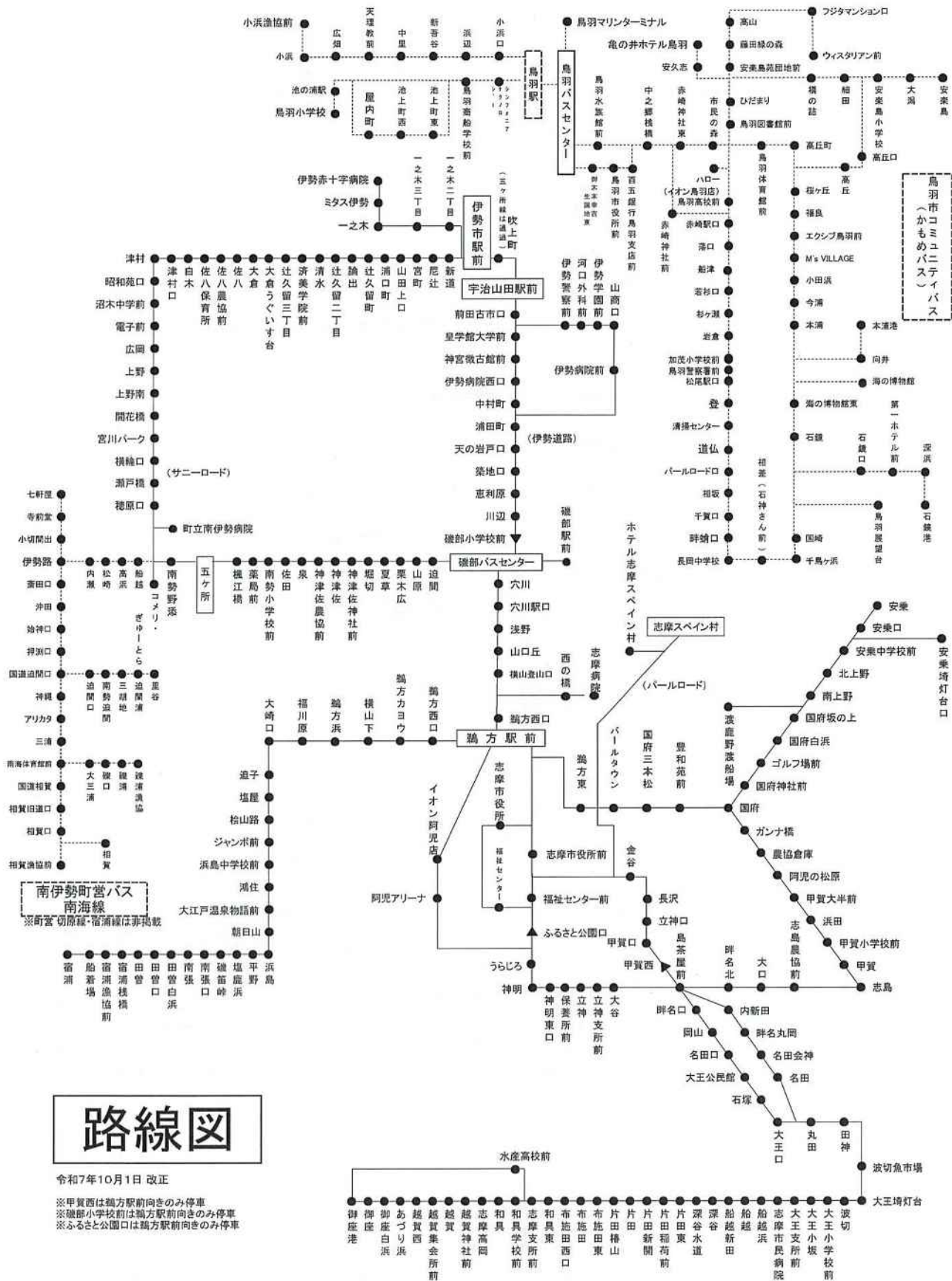
赤色部分が変更箇所です。



Mie Kotsu
Group

三重交通株式会社

志摩営業所



磯部バスセンター

令和7年10月1日

のりば		行先	時刻	6	7	8	9	10	11	12	13	14	15	16	17	18	19	20	備考
1	60	伊勢赤十字病院	伊勢市駅前 經由	59	山 16	18													
	62																		
	70				山														
	72				23			44	52		40	55	45	54	44				
夜行高速 大宮営業所《東京方面》				※予約制※ TEL:059-229-5555															
2	80	五ヶ所	所	宇 24	宇 44			ぎ 2	相 10	オ 7	オ 10	オ 16	宇 14	相 14	オ 16	オ 10			
	60			大 8	水 29				病 8	4	7	37	24	病 7	34	34			
	62			39				32			病 39	37	24						
	63			54			病 48												
3	60	越賀	西																
	58																		
	70																		
	72																		
4	80	磯部	前																
	72																		
	70																		
	80																		
夜行高速 大宮営業所《東京方面》				※予約制※ TEL:059-229-5555															
1	60	伊勢赤十字病院	伊勢市駅前 經由	59	山 16	18													
	62																		
	70				山														
	72				23			44	52		40	55		9	44				
2	80	五ヶ所	所	宇 24	宇 44			ぎ 2	相 10	オ 7	オ 10	オ 16	宇 14	相 14	オ 16	オ 10			
	60			大 8	水 29				病 8	4	7	37	24	病 7	34	34			
	62			39				32			病 39	37	24						
	63			54			病 48												
3	60	越賀	西																
	58																		
	70																		
	72																		
4	80	磯部	前																
	72																		
	70																		
	80																		
夜行高速 大宮営業所《東京方面》				※予約制※ TEL:059-229-5555															
1	60	伊勢赤十字病院	伊勢市駅前 經由	59	山 16	18													
	62																		
	70				山														
	72				23			44	52		40	55		9	44				
2	80	五ヶ所	所	宇 24	宇 44			ぎ 2	相 10	オ 7	オ 10	オ 16	宇 14	相 14	オ 16	オ 10			
	60			大 8	水 29				病 8	4	7	37	24	病 7	34	34			
	62			39				32			病 39	37	24						
	63			54			病 48												
3	60	越賀	西																
	58																		
	70																		
	72																		
4	80	磯部	前																
	72																		
	70																		
	80																		
夜行高速 大宮営業所《東京方面》				※予約制※ TEL:059-229-5555															
1	60	伊勢赤十字病院	伊勢市駅前 經由	59	山 16	18													
	62																		
	70				山														
	72				23			44	52		40	55		9	44				
2	80	五ヶ所	所	宇 24	宇 44			ぎ 2	相 10	オ 7	オ 10	オ 16	宇 14	相 14	オ 16	オ 10			
	60			大 8	水 29				病 8	4	7	37	24	病 7	34	34			
	62			39				32			病 39	37	24						
	63			54			病 48												
3	60	越賀	西																
	58																		
	70																		
	72																		
4	80	磯部	前																
	72																		
	70																		
	80																		
夜行高速 大宮営業所《東京方面》				※予約制※ TEL:059-229-5555															
1	60	伊勢赤十字病院	伊勢市駅前 經由	59	山 16	18													
	62																		
	70				山														
	72				23			44	52		40	55		9	44				
2	80	五ヶ所	所	宇 24	宇 44			ぎ 2	相 10	オ 7	オ 10	オ 16	宇 14	相 14	オ 16	オ 10			
	60			大 8	水 29				病 8	4	7	37	24	病 7	34	34			
	62			39				32			病 39	37	24						
	63			54			病 48												
3	60	越賀	西																
	58																		
	70																		
	72																		
4	80	磯部	前																
	72																		
	70																		
	80																		
夜行高速 大宮営業所《東京方面》				※予約制※ TEL:059-229-5555															
1	60	伊勢赤十字病院	伊勢市駅前 經由	59	山 16	18													
	62																		
	70				山														
	72				23			44	52		40	55		9	44				
2	80	五ヶ所	所	宇 24	宇 44			ぎ 2	相 10	オ 7	オ 10	オ 16	宇 14	相 14	オ 16	オ 10			
	60			大 8	水 29				病 8	4	7	37	24	病 7	34	34			
	62			39				32			病 39	37	24						
	63			54			病 48												
3	60	越賀	西																
	58																		
	70																		
	72																		
4	80	磯部	前																
	72																		
	70																		
	80																		
夜行高速 大宮営業所《東京方面》				※予約制※ TEL:059-229-5555															
1	60	伊勢赤十字病院	伊勢市駅前 經由	59	山 16	18													
	62																		
	70				山														
	72				23			44	52		40	55		9	44				
2	80	五ヶ所	所	宇 24	宇 44			ぎ 2	相 10	オ 7	オ 10	オ 16	宇 14	相 14	オ 16	オ 10			
	60			大 8	水 29				病 8	4	7	37	24	病 7	34	34			
	62			39				32			病 39	37	24						
	63			54			病 48												
3	60	越賀	西																
	58																		
	70																		
	72																		
4	80	磯部	前																
	72																		
	70																		
	80																		
夜行高速 大宮営業所《東京方面》				※予約制※ TEL:059-229-5555															
1	60	伊勢赤十字病院	伊勢市駅前 經由	59	山 16	18													
	62																		
	70				山														
	72				23			44	52		40	55		9	44				
2	80	五ヶ所	所	宇 24	宇 44			ぎ 2	相 10	オ 7	オ 10	オ 16	宇 14	相 14	オ 16	オ 10			
	60			大 8	水 29				病 8	4	7	37	24	病 7	34	34			
	62			39				32			病 39	37	24						
	63			54			病 48												
3	60	越賀	西																
	58																		
	70																		
	72																		
4	80	磯部	前																
	72																		
	70																		
	80																		
夜行高速 大宮営業所《東京方面》				※予約制※ TEL:059-229-5555															
1	60	伊勢赤十字病院	伊勢市駅前 經由	59	山 16	18													
	62																		
	70				山														
	72				23			44	52		40	55		9	44				
2	80	五ヶ所	所	宇 24	宇 44			ぎ 2	相 10	オ 7	オ 10	オ 16	宇 14	相 14	オ 16	オ 10			
	60			大 8	水 29				病 8	4	7	37	24	病 7	34	34			
	62			39				32			病 39	37	24						
	63			54			病 48												
3	60	越賀																	

鵜方駅前

令和7年10月1日

のりば		系統	行先	時刻	6	7	8	9	10	11	12	13	14	15	16	17	18	19	20	備考	
平日用		60 62 70 72	伊勢赤十字病院	院前	42山59		1														
			伊勢市駅前			山6			病22			23	12			27					
	1	58 60 70	磯部バスセンター	ー		27 58	病47 病50			35	病35 58		58	病47	37		A※15 17 43 55	17	15		
		91 92	志摩病院	院		41	35 イ55	3 イ733 48	イア50	5	イア21 36	■43 ■イ755		イア19 34							
	2	60 61 62 63	御座	港	大23 54	9 水44				7 47	27		19	22		26	24		49		
	3	70 72	越賀	西浦								24	27							19	
			宿	浦		26		34		34											
	91		安乗	乗	54		渡5				渡40						渡6				
			安乗	燈台																	
	4	92	志摩	循環			2 55	52		9	イ726 41		イ70 15	イ723 38	イ754 渡18	9	20	20			
	5	58 59	※志摩スベイン村	村			50	10 30 50	30 50	11	12	13	14	15	16	17	18	19	20		
8月13～15日・12月30日～1月4日は土日祝ダイヤで運行いたします																					
志摩スベイン村休園日は志摩スベイン村行き及び※印の磯部バスセンター行きを運休いたします																					

8月13～15日・
12月30日～1月4日は
土日祝ダイヤで
運行いたします

志摩スベイン村休園日は
志摩スベイン村行き及び※印の
磯部バスセンター行きを運休いたします

山 印は山商口経由
病 印は志摩病院経由
伊 印は磯部バスセンターで伊勢市駅前行きに連絡
※ 印は志摩スベイン村休園日の場合運休いたします
A 印は志摩スベイン村17:30以降開園時のみ運行
B 印は志摩スベイン村20:00以降開園時のみ運行
イ 印はイオン阿児店経由
ア 印は阿児アリーナ経由
■ 印は鵜方駅前止り(志摩病院にはまいりません)
大 印は大王口経由
水 印は水産高校前経由
渡 印は渡鹿野渡船場経由

鳥羽大宮高速バス

志摩・鳥羽発 ↓ 新宿・池袋・大宮行

停留所名・便名	2便
磯部バスセンター	発 19:20
鳥羽バスセンター	発 19:50
二見浦表参道	発 20:05
三交伊勢	発 20:20
伊勢市駅前	発 20:30
松阪駅前	発 21:10
三重会館	発 21:40
津駅前	発 21:50
白子駅西口	発 22:15
三交鈴鹿	発 22:25
近鉄四日市(南のりば)	発 22:55
生桑車庫	発 23:05
桑名駅前	発 23:45
↓	↓
立川駅北口	着 5:00
バスタ新宿	着 5:50
池袋駅東口	着 6:15
さいたま新都心バスターミナル	着 6:50
大宮駅西口	着 7:05
大宮営業所	着 7:15

大宮・池袋・新宿発 ↓ 鳥羽・志摩行

停留所名・便名	1便
大宮営業所	発 20:15
大宮駅西口	発 20:25
さいたま新都心バスターミナル	発 20:45
池袋駅東口	発 21:20
バスタ新宿	発 21:50
立川駅北口	発 22:45
↓	↓
桑名駅前	着 4:05
生桑車庫	着 4:45
近鉄四日市(南のりば)	着 4:55
三交鈴鹿	着 5:20
白子駅西口	着 5:30
津駅前	着 5:55
三重会館	着 6:05
松阪駅前	着 6:35
伊勢市駅前	着 7:15
三交伊勢	着 7:25
二見浦表参道	着 7:40
鳥羽バスセンター	着 7:55
磯部バスセンター	着 8:25

P お客様駐車場完備 ●磯部バスセンター…無料(10台) ●三交伊勢…無料(25台) ●生桑車庫…有料(200台)

5,100円~
(早期購入、WEB決済の場合)

早割 予約制 乗務員2人 無料Wi-Fi

事前予約制

☆三重交通・三交伊勢志摩交通・西武観光バスとの共同運行。

時刻表・運賃表はこちら
ご予約はこちら(見車オンラインネット)

乗れば神宮、乗ればホテル玄関前。

伊勢神宮 内宮 → 伊勢志摩近鉄リゾートホテル 直行バス

パールシャトル



乗り場 (近鉄リゾートホテル発) 各ホテル玄関前・賢島駅 (内宮発) 内宮前(宇治橋前ロータリー内)

※志摩市内(郡リゾート 志摩 ペイサイドテラス〜ホテル志摩スペイン村間)のみの乗降はできません。

伊勢志摩近鉄リゾート 各ホテル→伊勢神宮 内宮

※1月1日〜4日は運休いたします。

便名	郡リゾート 志摩 ペイサイドテラス	志摩観光ホテル ザ ベイスイート	志摩観光ホテル ザ クラシック	賢島駅	賢島宝生苑	ホテル志摩スペイン村	内宮前
1便	08:30	08:36	08:40	08:45	08:50	09:07	09:46
2便	10:45	10:51	10:55	11:00	11:05	11:22	12:16

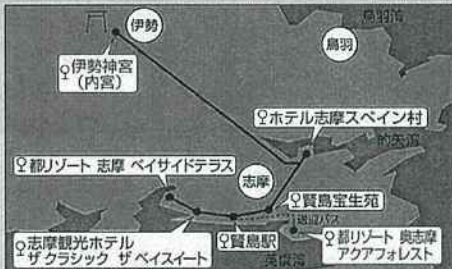
※1は郡リゾート 志摩 ペイサイドテラス 8:00発の送迎バスと接続。 ※2は同10:10発の送迎バスと接続。

伊勢神宮 内宮→伊勢志摩近鉄リゾート 各ホテル

便名	内宮前	ホテル志摩スペイン村	賢島宝生苑	賢島駅	志摩観光ホテル ザ ベイスイート	志摩観光ホテル ザ クラシック	郡リゾート 志摩 ペイサイドテラス
3便	13:40	14:19	14:33	14:36	14:41	14:43	14:48
4便	15:50	16:29	16:43	16:46	16:51	16:53	16:58

※1は賢島駅14:45発の郡リゾート 志摩 ペイサイドテラスの送迎バスと接続。 ※4は同駅16:59発の送迎バスと接続。

パールシャトル運行MAP



パールシャトルについてのご案内

●申込期間:事前予約制。インターネット予約は2日前まで、電話予約は前日まで。窓口予約は各便発車30分前まで。●子ども料金:6歳以上12歳未満の方(小学生)。●幼児料金:1歳以上6歳未満(満6歳以下)。6歳以上の方が同伴される場合は1人1席無料。但し、6歳未満の方で座席を確保される場合は小児運賃が必要。シートベルト着用と乗車時間が長いことから、座席を確保いただくことをお奨めしております。●お乗り換えの際は、乗降手帳をお持ちの方は乗降の割引いたします(予約時に申請ください)。また、ご乗車の際は、手帳をお持ちください。●車内は禁煙。自由座。お断りいたします。また、車内にはトイレはございません。●お乗り換えに関する到着時刻または代金払い戻し請求については応じられませんのでご了承ください。●道路状況により時刻が遅れる場合があります。なお、スケジュールが大幅に遅れた場合でも、タクシー、宿泊、食事の提供または代金の払い戻し請求については応じられませんのでご了承ください。●志摩市内(郡リゾート 志摩 ペイサイドテラス〜ホテル志摩スペイン村間)のみの乗降はできません。●ご希望の便が満席の場合はご乗車いただくことができません。●地元行事等により運行内容が変更となる場合があります。●時刻は2019年4月1日時点のものです。●運行形態:高速乗合バス(路線バス)●「伊勢・志摩・志摩スーパーバス」(「まわりゃんせ」)、「伊勢神宮参拝きっぷ」(「お伊勢さんきっぷ」)をお持ちの方は片道1回限り無料でご乗車いただけます。ただし、事前予約が必要ですので下記のお申込み先までご予約ください(電話予約は前日18:00まで可)。

予約 お申込み先

電話予約 受付は発車前日まで
観光販売システムズ
TEL:052-253-6324
(受付時間/10:00~18:00)
※年末年始はお休みさせていただきます。

インターネット予約 受付は発車2日前まで
http://www.kanko-pro.co.jp/pearlshuttle/
パールシャトル 検索

3便・4便 窓口予約 受付は発車当日 各便発車30分前まで
三重交通内宮前きつぷうりば
(乗合自動車内宮前駅内)
(受付時間/9:00~15:20)

☐ : 土日祝ダイヤ運行日は運休

全日

：土日祝ダイヤ運行日は運休

系	統	70	72	70	70	70	70	70	70	70	70	70	70	70
			山	伊										
宿	浦	604	628	720	809	1023	1220	...	1420	...	1520	...	1716	1805
F	船着	604	628	720	809	1023	1220	...	1420	...	1520	...	1716	1805
宿	浦漁協	605	629	721	810	1024	1221	...	1421	...	1521	...	1717	1806
宿	浦棧	605	629	721	810	1024	1221	...	1421	...	1521	...	1717	1806
田	曾口	607	631	723	812	1026	1223	...	1423	...	1523	...	1719	1808
田	曾口	608	632	724	813	1027	1224	...	1424	...	1524	...	1720	1809
田	曾白浜	610	634	726	815	1029	1226	...	1426	...	1526	...	1722	1811
南	張	612	636	728	817	1031	1228	...	1428	...	1528	...	1724	1813
F	南張	613	637	729	818	1032	1229	...	1429	...	1529	...	1725	1814
磯	笛口	613	637	729	818	1032	1229	...	1429	...	1529	...	1725	1814
塩	鹿	614	638	730	819	1033	1230	...	1430	...	1530	...	1726	1815
平	野	615	639	731	820	1034	1231	...	1431	...	1531	...	1727	1816
浜	島	619	643	735	824	1038	1235	...	1435	...	1535	...	1731	1820
朝	日山	620	644	736	825	1039	1236	...	1436	...	1536	...	1732	1821
大	江戸温泉物語前	621	645	737	826	1040	1237	...	1437	...	1537	...	1733	1822
鴻	住	622	646	738	827	1041	1238	...	1438	...	1538	...	1734	1823
浜	島中学校前	623	647	739	828	1042	1239	...	1439	...	1539	...	1735	1824
F	ジャンボ前	623	647	739	828	1042	1239	...	1439	...	1539	...	1735	1824
桧	山路	625	649	741	830	1044	1241	...	1441	...	1541	...	1737	1826
塩	屋	627	651	743	832	1046	1243	...	1443	...	1543	...	1739	1828
迫	子	630	654	746	835	1049	1246	...	1446	...	1546	...	1742	1831
大	崎口	631	655	747	836	1050	1247	...	1447	...	1547	...	1743	1832
福	川原	632	656	748	837	1051	1248	...	1448	...	1548	...	1744	1833
鶴	方浜	633	657	749	838	1052	1249	...	1449	...	1549	...	1745	1834
横	山下	635	659	751	840	1054	1251	...	1451	...	1551	...	1747	1836
鶴	方カヨウ	636	700	752	841	1055	1252	...	1452	...	1552	...	1748	1837
鶴	方西ウ	637	701	753	842	1056	1253	...	1453	...	1553	...	1749	1838
鶴	方駅前	642	706	758	847	1101	1258	...	1458	...	1558	...	1754	1843
鶴	方西口	644	708	800	849	1103	1300	...	1500	...	1600	...	1756	1845
西	の橋	//	//	//	849	//	//	...	//	...	//	...	//	//
志	摩病院	//	//	//	853	//	//	...	//	...	//	...	//	//
西	の橋	//	//	//	853	//	//	...	//	...	//	...	//	//
横	山登山口	645	709	801	855	1104	1301	...	1501	...	1601	...	1757	1846
山	口	646	710	802	856	1105	1302	...	1502	...	1602	...	1758	1847
浅	野	649	713	805	859	1108	1305	...	1505	...	1605	...	1801	1850
穴	川駅	650	714	806	900	1109	1306	...	1506	...	1606	...	1802	1851
穴	川	651	715	807	901	1110	1307	...	1507	...	1607	...	1803	1852
磯部バスセンター(兼)		656	720	812	906	1115	1312	...	1512	...	1612	...	1808	1857
磯部バスセンター(兼)		659	723	1455	1515	1545	...	1727
磯部小学校前		//	//	//	//	//	...	//
川	辺	700	724	1456	1516	1546	...	1728
恵	利原	703	727	1459	1519	1549	...	1731
築	地口	705	729	1501	1521	1551	...	1733
天	の岩戸	709	733	1505	1525	1555	...	1737
浦	田町	727	751	1523	1543	1613	...	1755
中	村町	729	//	1525	1545	1615	...	1757
伊勢病院西口		731	//	1527	1547	1617	...	1759
神宮徴古館前		732	//	1528	1548	1618	...	1800
皇学館大学前		733	//	1529	1549	1619	...	1801
伊勢病院前		//	758	//	//	//	...	//
山	商口	//	802	//	//	//	...	//
伊勢学園前		//	804	//	//	//	...	//
河口外科前		//	805	//	//	//	...	//
伊勢警察前		//	806	//	//	//	...	//
前田古市口		735	809	1531	1551	1621	...	1803
宇治山田駅前		737	813	1535	1555	1625	...	1807
吹上町		738	814	1536	1556	1626	...	1808
伊勢市駅前		741	820	1542	1602	1632	...	1814
一之木二丁目		743
一之木三丁目		745
一之木		746
ミクス伊勢		747
伊勢赤十字病院		754

伊：磯部バスセンターで伊勢方面行きに連絡

山：山商口經由

：土日祝ダイヤ運行日は運休

系	統	70	70	70	70	70	70	70	72	72	72	70
									山御	山	山	
伊勢赤十字病院	...	813
ミクス伊勢	...	814
一之木	...	815
一之木三丁目	...	816
一之木二丁目	...	818
伊勢市駅前	...	825	913	1601	1701	1801	...
吹上町	...	827	915	1603	1703	1803	...
宇治山田駅前	...	829	917	1605	1705	1805	...
前田古市口	...	832	920	1608	1708	1808	...
伊勢警察前	...	//	//	1611	1711	1811	...
河口外科前	...	//	//	1612	1712	1812	...
伊勢学園前	...	//	//	1613	1713	1813	...
山商	...	//	//	1615	1715	1815	...
伊勢病院前	...	//	//	1622	1722	1822	...
皇学館大学前	...	835	923	//	//	//	...
神宮徴古館前	...	836	924	//	//	//	...
伊勢病院西口	...	837	925	//	//	//	...
中村町	...	839	927	//	//	//	...
浦田町	...	844	932	1629	1729	1829	...
天の岩戸口	...	902	950	1647	1747	1847	...
築地口	...	904	952	1649	1749	1849	...
恵利原	...	908	956	1653	1753	1853	...
川辺	...	910	958	1655	1755	1855	...
磯部小学校前	...	911	959	1656	1756	1856	...
磯部バスセンター(着)	...	916	1004	1701	1801	1901	...
磯部バスセンター(発)	711	919	...	1115	1309	1412	1616	1704	1804	1904	2009	...
穴川口	712	920	...	1116	1310	1413	1617	1705	1805	1905	2010	...
穴川駅	713	921	...	1117	1311	1414	1618	1706	1806	1906	2011	...
浅野	715	923	...	1119	1313	1416	1620	1708	1808	1908	2013	...
山口丘	716	924	...	1120	1314	1417	1621	1709	1809	1909	2014	...
横山登山口	719	927	...	1123	1317	1420	1624	1712	1812	1912	2017	...
西の橋	//	//	...	1123	//	//	//	//	//	//	//	...
志摩病院	//	//	...	1126	//	//	//	//	//	//	//	...
西の橋	//	//	...	1126	//	//	//	//	//	//	//	...
鵜方西口	720	928	...	1128	1318	1421	1625	1713	1813	1913	2018	...
鵜方駅前	726	934	...	1134	1324	1427	1631	1719	1819	1919	2024	...
鵜方西口	728	936	...	1136	1326	1429	1633	1721	1821	1921	2026	...
鵜方ヨウ	728	936	...	1136	1326	1429	1633	1721	1821	1921	2026	...
横山下	730	938	...	1138	1328	1431	1635	1723	1823	1923	2028	...
鵜方浜	730	938	...	1138	1328	1431	1635	1723	1823	1923	2028	...
福川原	731	939	...	1139	1329	1432	1636	1724	1824	1924	2029	...
大崎	733	941	...	1141	1331	1434	1638	1726	1826	1926	2031	...
迫子屋	735	943	...	1143	1333	1436	1640	1728	1828	1928	2033	...
塩山	738	946	...	1146	1336	1439	1643	1731	1831	1931	2036	...
桜山	740	948	...	1148	1338	1441	1645	1733	1833	1933	2038	...
Fジャンボ前	740	948	...	1148	1338	1441	1645	1733	1833	1933	2038	...
浜島中学校前	742	950	...	1150	1340	1443	1647	1735	1835	1935	2040	...
鴻住	744	952	...	1152	1342	1445	1649	1737	1837	1937	2042	...
大江戸温泉物語前	744	952	...	1152	1342	1445	1649	1737	1837	1937	2042	...
朝日山	746	954	...	1154	1344	1447	1651	1739	1839	1939	2044	...
浜島	748	956	...	1156	1346	1449	1653	1741	1841	1941	2046	...
平野	749	957	...	1157	1347	1450	1654	1742	1842	1942	2047	...
塩鹿浜	751	959	...	1159	1349	1452	1656	1744	1844	1944	2049	...
磯笛峠	752	1000	...	1200	1350	1453	1657	1745	1845	1945	2050	...
F南張口	753	1001	...	1201	1351	1454	1658	1746	1846	1946	2051	...
南張	755	1003	...	1203	1353	1456	1700	1748	1848	1948	2053	...
田曾白	756	1004	...	1204	1354	1457	1701	1749	1849	1949	2054	...
田曾	759	1007	...	1207	1357	1500	1704	1752	1852	1952	2057	...
田曾	800	1008	...	1208	1358	1501	1705	1753	1853	1953	2058	...
宿浦棧橋	801	1009	...	1209	1359	1502	1706	1754	1854	1954	2059	...
宿浦漁協前	803	1011	...	1211	1401	1504	1708	1756	1856	1956	2101	...
F船着場	803	1011	...	1211	1401	1504	1708	1756	1856	1956	2101	...
宿浦	805	1013	...	1213	1403	1506	1710	1758	1858	1958	2103	...

御：磯部バスセンターで御座港行きに連絡

山：山商口經由

：土日祝ダイヤ運行日は運休

志島循環

全日

うらじろ経由

国府経由

	①	②	③	⑥	⑦	⑨	⑪	⑫		④	⑤	⑧	⑩
系 統	92	92	92	92	92	92	92	92	系 統	92	92	92	92
志 摩 病 院	…	…	…	1121	1255	1549	…	…	志 摩 病 院	847	1004	…	…
西 の 橋	…	…	…	1121	1255	1549	…	…	西 の 橋	847	1004	…	…
鶴 方 西 口	…	…	…	1123	1257	1551	…	…	鶴 方 西 口	849	1006	…	…
鶴 方 駅 前	…	…	…	1126	1300	1554	…	…	鶴 方 駅 前	852	1009	1423	1705
イオン阿児店	…	…	…	1130	1304	1558	…	…	イオン阿児店	//	//	1427	1709
阿児アリーナ	…	…	…	1133	1307	1601	…	…	阿児アリーナ	//	//	1430	1712
ふるさと公園口	…	…	…	1134	1308	1602	…	…	ふるさと公園口	//	//	1431	1713
福祉センター	…	…	…	1135	1309	1603	…	…	福祉センター	//	//	1432	1714
志 摩 市 役 所	…	…	…	1137	1311	1605	…	…	志 摩 市 役 所	//	//	1434	1716
鶴 方 駅 前	…	702	755	1141	1315	1609	1820	1920	鶴 方 駅 前	852	1009	1438	1720
志 摩 市 役 所 前	…	704	757	1143	1317	1611	1822	1922	鶴 方 東	854	1011	1440	1722
福祉センター前	…	704	757	1143	1317	1611	1822	1922	パールタウン	856	1013	1442	1724
ふるさと公園口	…	//	//	//	//	//	//	//	国 府 三 本 松	859	1016	1445	1727
う ら じ ろ	…	706	759	1145	1319	1613	1824	1924	豊 和 苑 前	859	1016	1445	1727
神 明	…	708	801	1147	1321	1615	1826	1926	国 府	903	1020	1449	1731
神 明 東 口	…	710	803	1149	1323	1617	1828	1928	ガ ン ナ 橋	903	1020	1449	1731
保 養 所 前	…	711	804	1150	1324	1618	1829	1929	農 協 倉 庫	903	1020	1449	1731
立 神	623	715	808	1154	1328	1622	1833	1933	阿 児 の 松 原	906	1023	1452	1734
立 神 支 所 前	624	716	809	1155	1329	1623	1834	1934	甲 賀 大 半 前	907	1024	1453	1735
大 谷	625	717	810	1156	1330	1624	1835	1935	浜 田	907	1024	1453	1735
島 茶 屋 前	627	719	812	1158	1332	1626	1837	1937	甲 賀 小 学 校 前	908	1025	1454	1736
畔 名 北	627	719	812	1158	1332	1626	1837	1937	甲 賀	909	1026	1455	1737
大 口	629	721	814	1200	1334	1628	1839	1939	志 島	911	1028	1457	1739
志 島 農 協 前	630	722	815	1201	1335	1629	1840	1940	志 島 農 協 前	913	1030	1459	1741
志 島	632	724	817	1203	1337	1631	1842	1942	大 口	914	1031	1500	1742
甲 賀	634	726	819	1205	1339	1633	1844	1944	畔 名 北	914	1031	1500	1742
甲 賀 小 学 校 前	635	727	820	1206	1340	1634	1845	1945	島 茶 屋 前	916	1033	1502	1744
浜 田	635	727	820	1206	1340	1634	1845	1945	大 谷	918	1035	1504	1746
甲 賀 大 半 前	636	728	821	1207	1341	1635	1846	1946	立 神 支 所 前	919	1036	1505	1747
阿 児 の 松 原	637	729	822	1208	1342	1636	1847	1947	立 神	920	1037	1506	1748
農 協 倉 庫	637	729	822	1208	1342	1636	1847	1947	保 養 所 前	923	1040	1509	1751
ガ ン ナ 橋	637	729	822	1208	1342	1636	1847	1947	神 明 東 口	924	1041	1510	1752
国 府	639	731	824	1210	1344	1638	1849	1949	神 明	926	1043	1512	1754
豊 和 苑 前	642	734	827	1213	1347	1641	1852	1952	う ら じ ろ	928	1045	1514	1756
国 府 三 本 松	643	735	828	1214	1348	1642	1853	1953	ふるさと公園口	928	1045	1514	1756
パールタウン	645	737	830	1216	1350	1644	1855	1955	福祉センター前	930	1047	1516	1758
鶴 方 東	648	740	833	1219	1353	1647	1858	1958	志 摩 市 役 所 前	931	1048	1517	1759
鶴 方 駅 前	650	742	835	1221	1355	1649	1900	2000	鶴 方 駅 前	933	1050	1519	1801
イオン阿児店	…	…	//	1225	1359	…	…	…	イオン阿児店	937	1054	1523	…
阿児アリーナ	…	…	//	1228	1402	…	…	…	阿児アリーナ	940	1057	1526	…
ふるさと公園口	…	…	//	1229	1403	…	…	…	ふるさと公園口	941	1058	1527	…
福祉センター	…	…	//	1230	1404	…	…	…	福祉センター	942	1059	1528	…
志 摩 市 役 所	…	…	//	1232	1406	…	…	…	志 摩 市 役 所	944	1101	1530	…
鶴 方 駅 前	…	…	835	1236	1410	…	…	…	鶴 方 駅 前	948	1105	1534	…
鶴 方 西 口	…	…	837	1238	…	…	…	…	鶴 方 西 口	950	1107	1536	…
西 の 橋	…	…	838	1239	…	…	…	…	西 の 橋	951	1108	1537	…
志 摩 病 院	…	…	841	1242	…	…	…	…	志 摩 病 院	954	1111	1540	…

(注) 土日祝日及び12月29日～1月3日は福祉センター・志摩市役所を休止(通過)いたします。

系	統	91	91	91	91	91	91	91
		×						
志摩病院	西の橋	...	800	...	1235
鵜方西口		...	800	...	1235
鵜方駅前		...	802	...	1237
イオン阿児店		654	805	1020	1240	1510	1623	1806
鵜方駅前		//	//	1024	//	1514	//	//
鵜方東		//	//	1028	//	1518	//	//
パールタウン		656	807	1030	1242	1520	1625	1808
国府三本松		658	809	1032	1244	1522	1627	1810
豊和苑前		701	812	1035	1247	1525	1630	1813
国府		701	812	1035	1247	1525	1630	1813
国府神社前		705	816	1039	1251	1529	1634	1817
ゴルフ場前		705	816	1039	1251	1529	1634	1817
国府白浜		707	818	1041	1253	1531	1636	1819
国府坂の上		708	819	1042	1254	1532	1637	1820
渡鹿野渡船場		710	821	1044	1256	1534	1639	1822
南上野		//	823	1046	1258	1536	1641	1824
北上野		711	825	1048	1300	1538	1643	1826
安乗中学校前		711	825	1048	1300	1538	1643	1826
安乗		713	827	1050	1302	1540	1645	1828
安乗		714	828	1051	1303	1541	1646	1829
安乗		715	829	1053	1305	1542	1648	1830
安乗		1054	1306	...	1649	...
安乗埼灯台		1057	1309	...	1652	...

系	統	91	91	91	91	91	91	91
		×						
安乗埼灯台		1100	1314	...	1657
安乗		1103	1317	...	1700
安乗		617	717	831	1105	1319	1548	1702
安乗		618	718	832	1106	1320	1549	1703
安乗中学校前		619	719	833	1107	1321	1550	1704
北上野		619	719	833	1107	1321	1550	1704
南上野		621	721	835	1109	1323	1552	1706
渡鹿野渡船場		//	723	837	1111	1325	1554	1708
国府坂の上		622	725	839	1113	1327	1556	1710
国府白浜		623	726	840	1114	1328	1557	1711
ゴルフ場前		624	727	841	1115	1329	1558	1712
国府神社前		625	728	842	1116	1330	1559	1713
国府		627	730	844	1118	1332	1601	1715
豊和苑前		630	733	847	1121	1335	1604	1718
国府三本松		631	734	848	1122	1336	1605	1719
パールタウン		633	736	850	1124	1338	1607	1721
鵜方東		635	738	852	1126	1340	1609	1723
鵜方駅前		638	741	855	1129	1343	1612	1726
イオン阿児店		...	//	859	//	1347
鵜方駅前		...	//	903	//	1351
鵜方西口		...	743	905	1131
西の橋		...	744	906	1132
志摩病院		...	747	909	1135

 : 土日祝ダイヤ運行日は運休
 × : 渡鹿野渡船場には停車いたしません

全目

[illegible]

！：直通 ▼：直通（行先が変わります）
 □：土日祝日ダイヤ運行日は運休

・南伊勢町営バス（南海線・南島南勢連絡線）

1. 連絡

※堀江種出巻後に町立南伊勢病院へ回ります



全日

[illegible]

【運行系統圖】

サニーロード経由

● 社会与福利

バス
センター[illegible][illegible][illegible][illegible]

五ヶ所

町立
南伊勢
病院

とら一ゆき

1	2	3	4	5	6	7	8	9	10	11	12	13	14	15	16	17	18	19	20	21	22	23	24	25	26	27	28	29	30	31	32	33	34	35	36	37	38	39	40	41	42	43	44	45	46	47	48	49	50	51	52	53	54	55	56	57	58	59	60	61	62	63	64	65	66	67	68	69	70	71	72	73	74	75	76	77	78	79	80	81	82	83	84	85	86	87	88	89	90	91	92	93	94	95	96	97	98	99	100	101	102	103	104	105	106	107	108	109	110	111	112	113	114	115	116	117	118	119	120	121	122	123	124	125	126	127	128	129	130	131	132	133	134	135	136	137	138	139	140	141	142	143	144	145	146	147	148	149	150	151	152	153	154	155	156	157	158	159	160	161	162	163	164	165	166	167	168	169	170	171	172	173	174	175	176	177	178	179	180	181	182	183	184	185	186	187	188	189	190	191	192	193	194	195	196	197	198	199	200	201	202	203	204	205	206	207	208	209	210	211	212	213	214	215	216	217	218	219	220	221	222	223	224	225	226	227	228	229	230	231	232	233	234	235	236	237	238	239	240	241	242	243	244	245	246	247	248	249	250	251	252	253	254	255	256	257	258	259	260	261	262	263	264	265	266	267	268	269	270	271	272	273	274	275	276	277	278	279	280	281	282	283	284	285	286	287	288	289	290	291	292	293	294	295	296	297	298	299	300	301	302	303	304	305	306	307	308	309	310	311	312	313	314	315	316	317	318	319	320	321	322	323	324	325	326	327	328	329	330	331	332	333	334	335	336	337	338	339	340	341	342	343	344	345	346	347	348	349	350	351	352	353	354	355	356	357	358	359	360	361	362	363	364	365	366	367	368	369	370	371	372	373	374	375	376	377	378	379	380	381	382	383	384	385	386	387	388	389	390	391	392	393	394	395	396	397	398	399	400	401	402	403	404	405	406	407	408	409	410	411	412	413	414	415	416	417	418	419	420	421	422	423	424	425	426	427	428	429	430	431	432	433	434	435	436	437	438	439	440	441	442	443	444	445	446	447	448	449	450	451	452	453	454	455	456	457	458	459	460	461	462	463	464	465	466
---	---	---	---	---	---	---	---	---	----	----	----	----	----	----	----	----	----	----	----	----	----	----	----	----	----	----	----	----	----	----	----	----	----	----	----	----	----	----	----	----	----	----	----	----	----	----	----	----	----	----	----	----	----	----	----	----	----	----	----	----	----	----	----	----	----	----	----	----	----	----	----	----	----	----	----	----	----	----	----	----	----	----	----	----	----	----	----	----	----	----	----	----	----	----	----	----	----	----	-----	-----	-----	-----	-----	-----	-----	-----	-----	-----	-----	-----	-----	-----	-----	-----	-----	-----	-----	-----	-----	-----	-----	-----	-----	-----	-----	-----	-----	-----	-----	-----	-----	-----	-----	-----	-----	-----	-----	-----	-----	-----	-----	-----	-----	-----	-----	-----	-----	-----	-----	-----	-----	-----	-----	-----	-----	-----	-----	-----	-----	-----	-----	-----	-----	-----	-----	-----	-----	-----	-----	-----	-----	-----	-----	-----	-----	-----	-----	-----	-----	-----	-----	-----	-----	-----	-----	-----	-----	-----	-----	-----	-----	-----	-----	-----	-----	-----	-----	-----	-----	-----	-----	-----	-----	-----	-----	-----	-----	-----	-----	-----	-----	-----	-----	-----	-----	-----	-----	-----	-----	-----	-----	-----	-----	-----	-----	-----	-----	-----	-----	-----	-----	-----	-----	-----	-----	-----	-----	-----	-----	-----	-----	-----	-----	-----	-----	-----	-----	-----	-----	-----	-----	-----	-----	-----	-----	-----	-----	-----	-----	-----	-----	-----	-----	-----	-----	-----	-----	-----	-----	-----	-----	-----	-----	-----	-----	-----	-----	-----	-----	-----	-----	-----	-----	-----	-----	-----	-----	-----	-----	-----	-----	-----	-----	-----	-----	-----	-----	-----	-----	-----	-----	-----	-----	-----	-----	-----	-----	-----	-----	-----	-----	-----	-----	-----	-----	-----	-----	-----	-----	-----	-----	-----	-----	-----	-----	-----	-----	-----	-----	-----	-----	-----	-----	-----	-----	-----	-----	-----	-----	-----	-----	-----	-----	-----	-----	-----	-----	-----	-----	-----	-----	-----	-----	-----	-----	-----	-----	-----	-----	-----	-----	-----	-----	-----	-----	-----	-----	-----	-----	-----	-----	-----	-----	-----	-----	-----	-----	-----	-----	-----	-----	-----	-----	-----	-----	-----	-----	-----	-----	-----	-----	-----	-----	-----	-----	-----	-----	-----	-----	-----	-----	-----	-----	-----	-----	-----	-----	-----	-----	-----	-----	-----	-----	-----	-----	-----	-----	-----	-----	-----	-----	-----	-----	-----	-----	-----	-----	-----	-----	-----	-----	-----	-----	-----	-----	-----	-----	-----	-----	-----	-----	-----	-----	-----	-----	-----	-----	-----	-----	-----	-----	-----	-----	-----	-----	-----	-----	-----	-----	-----	-----	-----	-----	-----	-----

七軒屋

伊勢路

1

進問, D		
-------	--	--

•

黑谷

1	2	3	4	5	6	7	8	9	10	11	12	13	14	15	16	17	18	19	20	21	22	23	24	25	26	27	28	29	30	31	32	33	34	35	36	37	38	39	40	41	42	43	44	45	46	47	48	49	50	51	52	53	54	55	56	57	58	59	60	61	62	63	64	65	66	67	68	69	70	71	72	73	74	75	76	77	78	79	80	81	82	83	84	85	86	87	88	89	90	91	92	93	94	95	96	97	98	99	100	101	102	103	104	105	106	107	108	109	110	111	112	113	114	115	116	117	118	119	120	121	122	123	124	125	126	127	128	129	130	131	132	133	134	135	136	137	138	139	140	141	142	143	144	145	146	147	148	149	150	151	152	153	154	155	156	157	158	159	160	161	162	163	164	165	166	167	168	169	170	171	172	173	174	175	176	177	178	179	180	181	182	183	184	185	186	187	188	189	190	191	192	193	194	195	196	197	198	199	200	201	202	203	204	205	206	207	208	209	210	211	212	213	214	215	216	217	218	219	220	221	222	223	224	225	226	227	228	229	230	231	232	233	234	235	236	237	238	239	240	241	242	243	244	245	246	247	248	249	250	251	252	253	254	255	256	257	258	259	260	261	262	263	264	265	266	267	268	269	270	271	272	273	274	275	276	277	278	279	280	281	282	283	284	285	286	287	288	289	290	291	292	293	294	295	296	297	298	299	300	301	302	303	304	305	306	307	308	309	310	311	312	313	314	315	316	317	318	319	320	321	322	323	324	325	326	327	328	329	330	331	332	333	334	335	336	337	338	339	340	341	342	343	344	345	346	347	348	349	350	351	352	353	354	355	356	357	358	359	360	361	362	363	364	365	366	367	368	369	370	371	372	373	374	375	376	377	378	379	380	381	382	383	384	385	386	387	388	389	390	391	392	393	394	395	396	397	398	399	400	401	402	403	404	405	406	407	408	409	410	411	412	413	414	415	416	417	418	419	420	421	422	423	424	425	426	427	428	429	430	431	432	433	434	435	436	437	438	439	440	441	442	443	444	445	446	447	448	449	450	451	452	453	454	455	456	457	458	459	460	461	462	463	464	465	466
---	---	---	---	---	---	---	---	---	----	----	----	----	----	----	----	----	----	----	----	----	----	----	----	----	----	----	----	----	----	----	----	----	----	----	----	----	----	----	----	----	----	----	----	----	----	----	----	----	----	----	----	----	----	----	----	----	----	----	----	----	----	----	----	----	----	----	----	----	----	----	----	----	----	----	----	----	----	----	----	----	----	----	----	----	----	----	----	----	----	----	----	----	----	----	----	----	----	----	-----	-----	-----	-----	-----	-----	-----	-----	-----	-----	-----	-----	-----	-----	-----	-----	-----	-----	-----	-----	-----	-----	-----	-----	-----	-----	-----	-----	-----	-----	-----	-----	-----	-----	-----	-----	-----	-----	-----	-----	-----	-----	-----	-----	-----	-----	-----	-----	-----	-----	-----	-----	-----	-----	-----	-----	-----	-----	-----	-----	-----	-----	-----	-----	-----	-----	-----	-----	-----	-----	-----	-----	-----	-----	-----	-----	-----	-----	-----	-----	-----	-----	-----	-----	-----	-----	-----	-----	-----	-----	-----	-----	-----	-----	-----	-----	-----	-----	-----	-----	-----	-----	-----	-----	-----	-----	-----	-----	-----	-----	-----	-----	-----	-----	-----	-----	-----	-----	-----	-----	-----	-----	-----	-----	-----	-----	-----	-----	-----	-----	-----	-----	-----	-----	-----	-----	-----	-----	-----	-----	-----	-----	-----	-----	-----	-----	-----	-----	-----	-----	-----	-----	-----	-----	-----	-----	-----	-----	-----	-----	-----	-----	-----	-----	-----	-----	-----	-----	-----	-----	-----	-----	-----	-----	-----	-----	-----	-----	-----	-----	-----	-----	-----	-----	-----	-----	-----	-----	-----	-----	-----	-----	-----	-----	-----	-----	-----	-----	-----	-----	-----	-----	-----	-----	-----	-----	-----	-----	-----	-----	-----	-----	-----	-----	-----	-----	-----	-----	-----	-----	-----	-----	-----	-----	-----	-----	-----	-----	-----	-----	-----	-----	-----	-----	-----	-----	-----	-----	-----	-----	-----	-----	-----	-----	-----	-----	-----	-----	-----	-----	-----	-----	-----	-----	-----	-----	-----	-----	-----	-----	-----	-----	-----	-----	-----	-----	-----	-----	-----	-----	-----	-----	-----	-----	-----	-----	-----	-----	-----	-----	-----	-----	-----	-----	-----	-----	-----	-----	-----	-----	-----	-----	-----	-----	-----	-----	-----	-----	-----	-----	-----	-----	-----	-----	-----	-----	-----	-----	-----	-----	-----	-----	-----	-----	-----	-----	-----	-----	-----	-----	-----	-----	-----	-----	-----	-----	-----	-----	-----	-----	-----	-----	-----	-----	-----	-----	-----	-----	-----	-----	-----	-----	-----	-----	-----	-----	-----	-----	-----	-----	-----	-----	-----	-----	-----	-----	-----	-----	-----	-----	-----	-----	-----	-----	-----	-----	-----

南海

体育館前

1

櫻浦漁協

國選
相質

FOR THE COMMUNITY

至南島方面 相賀

南伊勢町営バス 宿浦線

全日

中 津 浜 浦	801	...	1151	...	1519	1626
ワ ン 校 前	805	...	1155	...	1523	1630
高 立 南 伊 勢 病 院	806	...	1156	...	1524	1631
コ ン 立 南 伊 勢 病 院	812	...	1202	1258	1530	//
コ ン 立 南 伊 勢 病 院	//	...	1207	1303	1535	//
南 勢 野 添	817	...	1209	1305	1537	1632	1740	1840	...
五 ケ 所	819	900	1211	1307	1539	1634	1742	1842	2002
楓 江 橋 前	...	900	1211	1307	1539	1634	1742	1842	2002
薬 局 前	...	902	1213	1309	1541	1636	1744	1844	2004
南 勢 小 学 校 前	...	903	1215	1310	1542	1637	1745	1845	2005
佐 田 前	...	904	1216	1311	1543	1638	1746	1846	2006
泉 大 橋	...	905	1217	1312	1544	1639	1747	1847	2007
神 津 佐 大 橋	...	906	1218	1313	1545	1640	1748	1848	2008
神 津 佐 農 協 前	...	//	1219	1314	1546	1641	//	1849	2009
神 津 佐 農 協 前	...	//	1220	1315	1547	1642	//	1850	2010
神 津 佐 農 協 前	...	//	1221	1316	1548	1643	//	1851	2011
下 津 浦 口	...	909	1225	1320	1552	1647	1751	1855	2015
下 津 浦 口	...	909	1225	1320	1552	1647	1751	1855	2015
下 津 浦 口	...	910	1226	1321	1553	1648	1752	1856	2016
木 津 浦 口	...	913	1229	1324	1556	1651	1755	1859	2019
天 理 教 前	...	922	1238	1333	1605	1700	1804	1908	2028
田 曾 曾 前	...	923	1239	1334	1606	1701	1805	1909	2029
田 曾 曾 前	...	924	1240	1335	1607	1702	1806	1910	2030
診 療 所 前	...	925	1241	1336	1608	1703	1807	1911	2031
宿 浦 漁 協 前	...	928	1244	1339	1611	1706	1810	1914	2034
宿 船 着 前	...	929	1245	1340	1612	1707	1811	1915	2035

宿 船 着 前	644	715	945	...	1300	1622	1717
宿 船 着 前	644	715	945	...	1300	1622	1717
診 療 所 前	645	716	946	...	1301	1623	1718
田 曾 曾 前	647	718	948	...	1303	1625	1720
田 曾 曾 前	648	719	949	...	1304	1626	1721
天 理 教 前	648	719	949	...	1304	1626	1721
木 津 浦 口	700	731	1001	...	1316	1638	1733
下 津 浦 口	703	734	1004	...	1319	1641	1736
下 津 浦 口	704	735	1005	...	1320	1642	1737
下 津 浦 口	704	735	1005	...	1320	1642	1737
神 津 佐 農 協 前	708	//	//	...	1324	1646	//
神 津 佐 農 協 前	709	//	//	...	1325	1647	//
神 津 佐 農 協 前	710	//	//	...	1326	1648	//
神 津 佐 大 橋	711	738	1008	...	1327	1649	1740
佐 泉 田	712	739	1009	...	1328	1650	1741
南 勢 小 学 校 前	713	740	1010	...	1329	1651	1742
薬 局 前	714	741	1011	1140	1330	1500	1610	1652	1743
楓 江 橋 前	715	742	1012	1141	1331	1501	1611	1653	1744
五 ケ 所	717	744	1014	1143	1333	1503	1613	1655	1746
南 勢 野 添	...	745	1015	1144	1334	1504	1614
コ ン 立 南 伊 勢 病 院	...	//	1017	//	13:36	//	//
町 立 南 伊 勢 病 院	...	//	1022	//	1341	//	//
高 立 南 伊 勢 病 院	...	746	...	1145	...	1505	1615
ワ ン 校 前	...	747	...	1146	...	1506	1616
中 津 浜 浦	...	752	...	1151	...	1511	1621

土日祝ダイヤ運行日は運休

南伊勢町営バス 切原線

全日

町 立 南 伊 勢 病 院	1116	...
南 勢 野 添	1121	...
五 ケ 所	1123	1543
南 勢 小 学 校 前	//	1547
薬 局 前	1130	1548
楓 江 橋 前	1130	1548
切 原 口	1137	1555
切 原 口	1138	1556
切 原 (回 転 場)	1138	1556

切 原 (回 転 場)	740	1138	1601
切 原 口	740	1138	1601
切 原 口	740	1138	1601
楓 江 橋 前	746	1144	1607
薬 局 前	748	1146	1609
南 勢 小 学 校 前	749	1147	1610
五 ケ 所	750
南 勢 野 添	751

【MEMO】

系	統	58	58	59	59	59	59	59	59	59	59	59
磯部バスセンター		835	855
穴川		836	856
穴川駅		837	857
浅野		839	859
山口丘		840	900
横山登山口		843	903
鵜方西口		844	904
鵜方駅前		850	910	930	950	1010	1030	1050	1110	1130	1150	1210
ホテル志摩スペイン村		859	919	939	959	1019	1039	1059	1119	1139	1159	1219
志摩スペイン村		903	923	943	1003	1023	1043	1103	1123	1143	1203	1223

系	統	59	59	59	59	59	59	59	59	59	59	59
鵜方駅前		1250	1310	1330	1350	1410	1430	1450	1510	1530	1550	1610
ホテル志摩スペイン村		1259	1319	1339	1359	1419	1439	1459	1519	1539	1559	1619
志摩スペイン村		1303	1323	1343	1403	1423	1443	1503	1523	1543	1603	1623

系	統	59	59	59	59
鵜方駅前		1650	1710	1730	1850
ホテル志摩スペイン村		1659	1719	1739	1859
志摩スペイン村		1703	1723	1743	1903
17:00・17:30閉園日最終					
20:00・20:30閉園日最終					

□□: 平日ダイヤ運行日は運休(土日祝ダイヤ運行日のみ運行)

(注) 志摩スペイン村 休園日は全便運休いたします。

系 統	59	59	59	59	59	59	59	59	59	59	59	59
志摩スペイン村	910	930	950	1010	1030	1050	1110	1130	1150	1210	1230	1250
ホテル志摩スペイン村	912	932	952	1012	1032	//	//	//	//	//	//	//
鵜方駅前	925	945	1005	1025	1045	1103	1123	1143	1203	1223	1243	1303

系 統	59	59	59	59	59	59	59	59	59	59	59	59
志摩スペイン村	1310	1330	1350	1410	1430	1450	1510	1530	1550	1610	1630	1650
ホテル志摩スペイン村	//	//	//	//	//	//	//	//	//	//	//	//
鵜方駅前	1323	1343	1403	1423	1443	1503	1523	1543	1603	1623	1643	1703

系 統	59	58	58	59	59	59	59	59	59	59
志摩スペイン村	1710	1730	1800	1830	1900	1920	1940	2010	2030	2100
ホテル志摩スペイン村	1712	1732	1802	1832	1902	1922	1942	2012	2032	2102
鵜方駅前	1725	1745	1815	1845	1915	1935	1955	2025	2045	2115
鵜方西口	...	1747	1817
横山登山口	...	1748	1818
山口丘	...	1749	1819
浅野	...	1752	1822
穴川駅口	...	1753	1823
穴川	...	1754	1824
磯部バスセンター	...	1759	1829

17:00閉園日最終

17:30閉園日最終

20:00閉園日最終

20:30閉園日最終

【 】: 平日ダイヤ運行日は運休(土日祝ダイヤ運行日のみ運行)

(注) 志摩スペイン村 休園日は全便運休いたします。

バス時刻表

《令和7年度用》

《目 次》

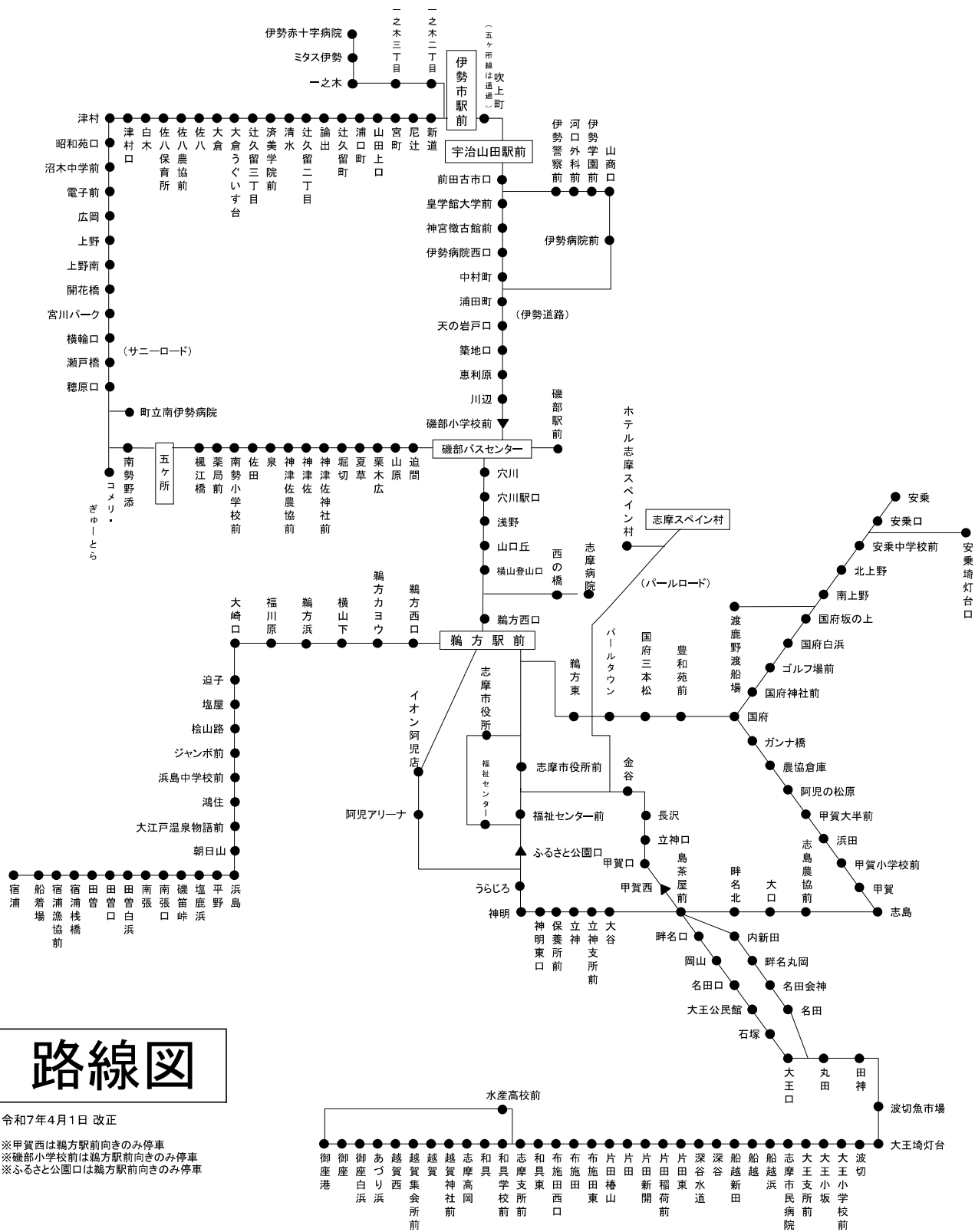
路 線 名	運 行 系 統	頁
—	路線図	2
—	磯部バスセンター 停留所時刻表	3
—	鵜方駅前 停留所時刻表	4
高速鳥羽大宮線	磯部バスセンター ～ 立川・新宿・池袋・大宮	5
パールシャトル線	内宮前 ～ 伊勢志摩近鉄リゾート 各ホテル	5
御座線	御座港 ～ 越賀西 ～ 和具 ～ 波切 ～ 鵜方駅前 ～ 志摩病院 ～ 磯部バスセンター ～ 伊勢市駅前 ～ 伊勢赤十字病院	6～7
宿浦線	宿浦 ～ 浜島 ～ 鵜方駅前 ～ 志摩病院 ～ 磯部バスセンター ～ 伊勢市駅前 ～ 伊勢赤十字病院	8～9
志島循環線	志摩病院 ～ 鵜方駅前 ～ 国府 ～ 志島 ～ うらじろ ～ 鵜方駅前 ～ 志摩病院	10
安乗線	志摩病院 ～ 鵜方駅前 ～ 国府 ～ 渡鹿野渡船場 ～ 安乗 ～ 安乗埼灯台口	11
五ヶ所線	宇治山田駅前～上野～ / 磯部駅前 ～ 神津佐 ～ 五ヶ所	12～13
志摩スペイン村線	磯部バスセンター ～ 鵜方駅前 ～ 志摩スペイン村	14～15

1.10



Mie Kotsu
Group

三重交通株式会社
志摩営業所



磯部バスセンター

令和7年4月1日

のりば	系統	行 先		時 刻		6	7	8	9	10	11	12	13	14	15	16	17	18	19	20	備 考		
平日用	1	60 62 70 72	伊 勢 赤 十 字 病 院	伊勢市駅前 経	由	59	山 16	18															
			伊 勢 市 駅 前				山 23			44		0	40	29	0 25	0 9 54	27	0					
		夜行高速		大宮営業所 ≪東京方面≫		※予約制※ TEL:059-229-5555													20				
	2	80	五ヶ所			宇 24	宇 44			ぎオウ 2	相 ウ 10		10	オ 7	オウ 16	宇 14	相 ウ 14	オウ 16	オ 10				
	3	60 61 62 63	御 座		港		大8 39 54	水29			32	病8		4 病39	7 37	24	病7 34	7 34	34	34			
			越 賀 西																		7		
		58	志 摩 ス ペ イ ン 村	鵜方駅前 経	由				35 55														
	4	70 72	宿		浦			12		19		病 15		6	4		4	4	4	4	4	4	
		80	磯 部 駅 前					7	28 56		51	54		2 54		54		21		5			
	土日祝用	1	60 62 70 72	伊 勢 赤 十 字 病 院	伊勢市駅前 経	由	59	山 16	18														
				伊 勢 市 駅 前				山 23			44		0	40	29	0 25	0 9 54	27	0				
夜行高速			大宮営業所 ≪東京方面≫		※予約制※ TEL:059-229-5555													20					
2		80	五ヶ所			宇 24	宇 44			ぎオ 2	相 ウ 10			7 オウ 16		相 ウ 14	オウ 16	オ 10					
3		60 62	御 座		港			54	29		32	病8		4 病39	37	24	病7 34	7 34	34	34			
			越 賀 西																		7		
		58	志 摩 ス ペ イ ン 村	鵜方駅前 経	由				35 55														
4		70 72	宿		浦			12		19		病 15		6	4		4	4	4	4	4	4	
		80	磯 部 駅 前					7	28 56		51	54		54				21		5			
<div>8月13～15日・ 12月30日～1月4日は 土日祝ダイヤで運行いたします</div>																							
<div>志摩スペイン村休園日は 志摩スペイン村行きを運休いたします</div>																							


鵜方駅前

令和7年4月1日

	のりば	系統	時刻		6	7	8	9	10	11	12	13	14	15	16	17	18	19	20	備考	
			行先																		
平日用	1	60 62 70 72	伊勢赤十字病院		42 山59		1													山 印は山商口経由 病 印は志摩病院経由 伊 印は磯部バスセンターで伊勢市駅前行きに連絡 ※ 印は志摩スペイン村休園日の場合運休いたします A 印は志摩スペイン村17:30以降閉園時のみ運行 B 印は志摩スペイン村20:00以降閉園時のみ運行 イ 印はイオン阿児店経由 ア 印は阿児アリーナ経由 ■ 印は鵜方駅前止め(志摩病院にはまいません) 大 印は大王口経由 水 印は水産高校前経由 渡 印は渡鹿野渡船場経由	
			伊勢市駅前			山6			病22			23	12 43	43 病47	37	43					
		58 60 70	磯部バスセンター		39	27 58	病47 病50	病22		54	伊35	病35 58				伊7 27 ※45	A※15 17 43 55	17	15		
		91 92	志摩病院			41	35 イ55	3 イア33 48	イア50	5 29	イア21 36	■イ43 ■イ755		イア19 34							
	2	60 61 62 63	御座港		大23 54	9 水44			7 47	27		19 58	22 52		26 49	22 49	49	49			
		60	越賀西																22		
	3	70 72	宿浦			27		34		34		21	19		19	19	19	19	19		
		91	安乗		54		渡5							イ渡10 渡18			渡6				
	4		安乗埼灯台口						イ渡20 渡28		渡40				渡23						
		92	志島循環				52		9				イ723 38			イ75 20		20	20		
土日祝用	1	60 62 70 72	伊勢赤十字病院		42 山59		1													<div>8月13～15日・ 12月30日～1月4日は 土日祝ダイヤで 運行いたします</div> <div>志摩スペイン村休園日は 志摩スペイン村行き及び※印の 磯部バスセンター行きを運休いたします</div>	
			伊勢市駅前			山6			病22			23	12 43	43 病47	37	43					
		58 60 70	磯部バスセンター		39		病47	病22		54	伊35	病35 58				27 ※45	A※15 17 43	17	15		
		91 92	志摩病院			41	35 イ55	3 イア33 48	イア50	5 29	イア21 36	■イ43 ■イ755		イア19 34							
	2	60 62	御座港			9 44			7 47	27		19 58		26 49	22 49	49	49	49			
		60	越賀西																22		
	3	70 72	宿浦			27		34		34		21	19		19	19	19	19	19		
		91	安乗				渡5							イ渡10 渡18			渡6				
	4		安乗埼灯台口						イ渡20 渡28		渡40				渡23						
		92	志島循環				52		9				イ723 38			イ75 20		20	20		
土日祝用	5	58 59	志摩スペイン村				50	10 30 50	10 30 50	10 30 50	10 30 50	10 30 50	10 30 50	10 30 50	10 30 50	10 30	B50				
	1	60 62 70 72	伊勢赤十字病院		42 山59		1														
			伊勢市駅前			山6			病22			23	12 43	43 病47	37	43					
		58 60 70	磯部バスセンター		39		病47	病22		54	伊35	病35 58				27 ※45	A※15 17 43	17	15		
		91 92	志摩病院			41	35 イ55	3 イア33 48	イア50	5 29	イア21 36	■イ43 ■イ755		イア19 34							
	2	60 62	御座港			9 44			7 47	27		19 58		26 49	22 49	49	49	49			
		60	越賀西																22		
	3	70 72	宿浦			27		34		34		21	19		19	19	19	19	19		
		91	安乗				渡5							イ渡10 渡18			渡6				
	4		安乗埼灯台口						イ渡20 渡28		渡40				渡23						
		92	志島循環				52		9				イ723 38			イ75 20		20	20		
土日祝用	5	58 59	志摩スペイン村				50	10 30 50	10 30 50	10 30 50	10 30 50	10 30 50	10 30 50	10 30 50	10 30 50	10 30	B50				

系		60	62	60	60	60	60	60	60	60	60	60	60	60	60	60	60	60	60	
座		伊	山						伊						伊					
御座	港座	530	550	618	652	741	813	913	1026	1126	1214	1303	1438	1528	1558	1618	1708	1746	1808	1906
御座	座白	530	550	618	652	741	813	913	1026	1126	1214	1303	1438	1528	1558	1618	1708	1746	1808	1906
御座	座白	532	552	620	654	743	815	915	1028	1128	1216	1305	1440	1530	1600	1620	1710	1748	1810	1908
御座	座白	536	556	624	658	747	819	919	1032	1132	1220	1309	1444	1534	1604	1624	1714	1752	1814	1912
御座	座白	536	556	624	658	747	819	919	1032	1132	1220	1309	1444	1534	1604	1624	1714	1752	1814	1912
越賀集会所	前賀	538	558	626	700	749	821	921	1034	1134	1222	1311	1446	1536	1606	1626	1716	1754	1816	1914
越賀集会所	前賀	538	558	626	700	749	821	921	1034	1134	1222	1311	1446	1536	1606	1626	1716	1754	1816	1914
越賀集会所	前賀	539	559	627	701	750	822	922	1035	1135	1223	1312	1447	1537	1607	1627	1717	1755	1817	1915
越賀集会所	前賀	541	601	629	703	752	824	924	1037	1137	1225	1314	1449	1539	1609	1629	1719	1757	1819	1917
越賀集会所	前賀	543	603	631	705	754	826	926	1039	1139	1227	1316	1451	1541	1611	1631	1721	1759	1821	1919
和志摩学	前校	544	604	632	706	755	827	927	1040	1140	1228	1317	1452	1542	1612	1632	1722	1800	1822	1920
和志摩学	前校	545	605	633	707	756	828	928	1041	1141	1229	1318	1453	1543	1613	1633	1723	1801	1823	1921
和志摩学	前校	545	605	633	707	756	828	928	1041	1141	1229	1318	1453	1543	1613	1633	1723	1801	1823	1921
和志摩学	前校	548	608	636	710	759	831	931	1044	1144	1232	1321	1456	1546	1616	1636	1726	1804	1826	1924
和志摩学	前校	549	609	637	711	800	832	932	1045	1145	1233	1322	1457	1547	1617	1637	1727	1805	1827	1925
布片施田	東山	549	609	637	711	800	832	932	1045	1145	1233	1322	1457	1547	1617	1637	1727	1805	1827	1925
布片施田	東山	551	611	639	713	802	834	934	1047	1147	1235	1324	1459	1549	1619	1639	1729	1807	1829	1927
布片施田	東山	553	613	641	715	804	836	936	1049	1149	1237	1326	1501	1551	1621	1641	1731	1809	1831	1929
布片施田	東山	554	614	642	716	805	837	937	1050	1150	1238	1327	1502	1552	1622	1642	1732	1810	1832	1930
布片施田	東山	555	615	643	717	806	838	938	1051	1151	1239	1328	1503	1553	1623	1643	1733	1811	1833	1931
片深谷	東道	555	615	643	717	806	838	938	1051	1151	1239	1328	1503	1553	1623	1643	1733	1811	1833	1931
片深谷	東道	559	619	647	721	810	842	942	1055	1155	1243	1332	1507	1557	1627	1647	1737	1815	1837	1935
片深谷	東道	559	619	647	721	810	842	942	1055	1155	1243	1332	1507	1557	1627	1647	1737	1815	1837	1935
片深谷	東道	600	620	648	722	811	843	943	1056	1156	1244	1333	1508	1558	1628	1648	1738	1816	1838	1936
片深谷	東道	601	621	649	723	812	844	944	1057	1157	1245	1334	1509	1559	1629	1649	1739	1817	1839	1937
船越志摩市	前院	604	624	652	726	815	847	947	1100	1200	1248	1337	1512	1602	1632	1652	1742	1820	1842	1940
船越志摩市	前院	607	627	655	729	818	850	950	1103	1203	1251	1340	1515	1605	1635	1655	1745	1823	1845	1943
船越志摩市	前院	609	629	657	731	820	852	952	1105	1205	1253	1342	1517	1607	1637	1657	1747	1825	1847	1945
船越志摩市	前院	611	631	659	733	822	854	954	1107	1207	1255	1344	1519	1609	1639	1659	1749	1827	1849	1947
船越志摩市	前院	612	632	700	734	823	855	955	1108	1208	1256	1345	1520	1610	1640	1700	1750	1828	1850	1948
波大波田	切台	614	634	702	736	825	857	957	1110	1210	1258	1347	1522	1612	1642	1702	1752	1830	1852	1950
波大波田	切台	614	634	702	736	825	857	957	1110	1210	1258	1347	1522	1612	1642	1702	1752	1830	1852	1950
波大波田	切台	615	635	703	737	826	858	958	1111	1211	1259	1348	1523	1613	1643	1703	1753	1831	1853	1951
波大波田	切台	616	636	704	738	827	859	959	1112	1212	1300	1349	1524	1614	1644	1704	1754	1832	1854	1952
波大波田	切台	617	637	705	739	828	900	1000	1113	1213	1301	1350	1525	1615	1645	1705	1755	1833	1855	1953
大石大王	民	〃	〃	〃	〃	〃	〃	〃	〃	〃	〃	〃	〃	〃	〃	〃	〃	〃	〃	〃
大石大王	民	〃	〃	〃	〃	〃	〃	〃	〃	〃	〃	〃	〃	〃	〃	〃	〃	〃	〃	〃
大石大王	民	〃	〃	〃	〃	〃	〃	〃	〃	〃	〃	〃	〃	〃	〃	〃	〃	〃	〃	〃
大石大王	民	〃	〃	〃	〃	〃	〃	〃	〃	〃	〃	〃	〃	〃	〃	〃	〃	〃	〃	〃
大石大王	民	〃	〃	〃	〃	〃	〃	〃	〃	〃	〃	〃	〃	〃	〃	〃	〃	〃	〃	〃
名田会	田丸	618	638	706	740	829	901	1001	1114	1214	1302	1351	1526	1616	1646	1706	1756	1834	1856	1954
名田会	田丸	619	639	707	741	830	902	1002	1115	1215	1303	1352	1527	1617	1647	1707	1757	1835	1857	1955
名田会	田丸	621	641	709	743	832	904	1004	1117	1217	1305	1354	1529	1619	1649	1709	1759	1837	1859	1957
名田会	田丸	622	642	710	744	833	905	1005	1118	1218	1306	1355	1530	1620	1650	1710	1800	1838	1900	1958
島茶屋	前新	624	644	712	746	835	907	1007	1120	1220	1308	1357	1532	1622	1652	1712	1802	1840	1902	2000
島茶屋	前新	625	645	713	747	836	908	1008	1121	1221	1309	1358	1533	1623	1653	1713	1803	1841	1903	2001
島茶屋	前新	627	647	715	749	838	910	1010	1123	1223	1311	1400	1535	1625	1655	1715	1805	1843	1905	2003
島茶屋	前新	628	648	716	750	839	911	1011	1124	1224	1312	1401	1536	1626	1656	1716	1806	1844	1906	2004
島茶屋	前新	629	649	717	751	840	912	1012	1125	1225	1313	1402	1537	1627	1657	1717	1807	1845	1907	2005
長金志摩市	役所	632	652	720	754	843	915	1015	1128	1228	1316	1405	1540	1630	1700	1720	1810	1848	1910	2008
長金志摩市	役所	634	654	722	756	845	917	1017	1130	1230	1318	1407	1542	1632	1702	1722	1812	1850	1912	2010
輪船方	前西	639	659	727	801	850	922	1022	1135	1235	1323	1412	1547	1637	1707	1727	1817	1855	1917	2015
輪船方	前西	641	701	729	803	852	924	1024	1137	1237	1325	1414	1549	1639	1709	1729	1819	1857	1919	2017
西志摩	の病	〃	〃	〃	〃	856	928	1028	〃	1241	〃	〃	1553	〃	〃	〃	〃	〃	〃	〃
西志摩	の病	〃	〃	〃	〃	856	928	1028	〃	1241	〃	〃	1553	〃	〃	〃	〃	〃	〃	〃
横山登山	山口	642	702	730	804	858	930	1030	1138	1243	1326	1415	1555	1640	1710	1730	1820	1858	1920	2018
横山登山	山口	643	703	731	805	859	931	1031	1139	1244	1327	1416	1556	1641	1711	1731	1821	1859	1921	2019
浅穴川	山口	646	706	734	808	902	934	1034	1142	1247	1330	1419	1559	1644	1714	1734	1824	1902	1924	2022
浅穴川	山口	647	707	735	809	903	935	1035	1143	1248	1331	1420	1600	1645	1715	1735	1825	1903	1925	2023
浅穴川	山口	648	708	736	810	904	936	1036	1144	1249	1332	1421	1601	1646	1716	1736	1826	1904	1926	2024
浅穴川	山口	653	713	741	815	909	941	1041	1149	1254	1337	1426	1606	1651	1721	1741	1831	1909	1931	2029
磯部バスセンター(着)	前	...	716	...	818	1044	1340	1429	1609	1654
磯部バスセンター(発)	前	...	717	...	819	1045	1341	1430	1610	1655
磯部バスセンター(着)	前	...	720	...	822	1048	1344	1433	1613	1658
磯部バスセンター(着)	前	...	722	...	824	1050	1346	1435	1615	1700
磯部バスセンター(着)	前	...	726	...	828	1054	1350	1439	1619	1704
磯部バスセンター(着)	前	...	744	...	846	1112	1408	1457	1637	1722
磯部バスセンター(着)	前	848	1114	1410	1459	1639	1724
伊勢病院	西口	850															

全日

大：大王口經由 水：水産高校前經由 宿：磯部バスセンターで宿浦行きに連絡 ：土日祝ダイヤ運行日は運休
山：山商口經由

系	統	70	72	70	70	70	70	70	70	70	70	70	70
			山	伊									
宿 浦	605	629	721	810	1017	...	1221	1406	...	1506	...	1706	1806
F 船 着 場	605	629	721	810	1017	...	1221	1406	...	1506	...	1706	1806
宿 浦 漁 協 前	606	630	722	811	1018	...	1222	1407	...	1507	...	1707	1807
宿 浦 棧 橋	606	630	722	811	1018	...	1222	1407	...	1507	...	1707	1807
田 曾 口	608	632	724	813	1020	...	1224	1409	...	1509	...	1709	1809
田 曾 白 浜	609	633	725	814	1021	...	1225	1410	...	1510	...	1710	1810
南 曾 白 張	611	635	727	816	1023	...	1227	1412	...	1512	...	1712	1812
F 南 張 口	614	638	730	819	1026	...	1230	1415	...	1515	...	1715	1815
磯 笛 峠	614	638	730	819	1026	...	1230	1415	...	1515	...	1715	1815
塩 鹿 浜	615	639	731	820	1027	...	1231	1416	...	1516	...	1716	1816
平 野	616	640	732	821	1028	...	1232	1417	...	1517	...	1717	1817
浜 島	619	643	735	824	1031	...	1235	1420	...	1520	...	1720	1820
朝 日 山	620	644	736	825	1032	...	1236	1421	...	1521	...	1721	1821
大江戸温泉物語前	621	645	737	826	1033	...	1237	1422	...	1522	...	1722	1822
鴻 住	622	646	738	827	1034	...	1238	1423	...	1523	...	1723	1823
浜 島 中 学 校 前	623	647	739	828	1035	...	1239	1424	...	1524	...	1724	1824
F ジャンボ前	623	647	739	828	1035	...	1239	1424	...	1524	...	1724	1824
松 山 路	625	649	741	830	1037	...	1241	1426	...	1526	...	1726	1826
塩 屋	627	651	743	832	1039	...	1243	1428	...	1528	...	1728	1828
迫 子	630	654	746	835	1042	...	1246	1431	...	1531	...	1731	1831
大 崎 口	631	655	747	836	1043	...	1247	1432	...	1532	...	1732	1832
福 川 原	632	656	748	837	1044	...	1248	1433	...	1533	...	1733	1833
鶴 方 浜	633	657	749	838	1045	...	1249	1434	...	1534	...	1734	1834
横 山 下	635	659	751	840	1047	...	1251	1436	...	1536	...	1736	1836
鶴 方 カ ヨ ウ	636	700	752	841	1048	...	1252	1437	...	1537	...	1737	1837
鶴 方 西 口	637	701	753	842	1049	...	1253	1438	...	1538	...	1738	1838
鶴 方 駅 前	642	706	758	847	1054	...	1258	1443	...	1543	...	1743	1843
鶴 方 西 口	644	708	800	849	1056	...	1300	1445	...	1545	...	1745	1845
西 の 橋	//	//	//	849	//	...	//	//	...	//	...	//	//
志 摩 病 院	//	//	//	853	//	...	//	//	...	//	...	//	//
西 の 橋	//	//	//	853	//	...	//	//	...	//	...	//	//
横 山 登 山 口	645	709	801	855	1057	...	1301	1446	...	1546	...	1746	1846
山 口 丘	646	710	802	856	1058	...	1302	1447	...	1547	...	1747	1847
浅 野	649	713	805	859	1101	...	1305	1450	...	1550	...	1750	1850
穴 川 駅 口	650	714	806	900	1102	...	1306	1451	...	1551	...	1751	1851
穴 川	651	715	807	901	1103	...	1307	1452	...	1552	...	1752	1852
磯部バスセンター(着)	656	720	812	906	1108	...	1312	1457	...	1557	...	1757	1857
磯部バスセンター(発)	659	723	1200	...	1500	1525	1600	1727	1800	...
磯部小学校前	//	//	//	...	//	//	//	//	//	...
川 辺	700	724	1201	...	1501	1526	1601	1728	1801	...
恵 利 原	703	727	1204	...	1504	1529	1604	1731	1804	...
築 地 口	705	729	1206	...	1506	1531	1606	1733	1806	...
天 の 岩 戸 口	709	733	1210	...	1510	1535	1610	1737	1810	...
浦 田 町	727	751	1228	...	1528	1553	1628	1755	1828	...
中 村 町	729	//	1230	...	1530	1555	1630	1757	1830	...
伊 勢 病 院 西 口	731	//	1232	...	1532	1557	1632	1759	1832	...
神 宮 徴 古 館 前	732	//	1233	...	1533	1558	1633	1800	1833	...
皇 学 館 大 学 前	733	//	1234	...	1534	1559	1634	1801	1834	...
伊 勢 病 院 前	//	758	//	...	//	//	//	//	//	...
山 商 口	//	802	//	...	//	//	//	//	//	...
伊 勢 学 園 前	//	804	//	...	//	//	//	//	//	...
河 口 外 科 前	//	805	//	...	//	//	//	//	//	...
伊 勢 警 察 前	//	806	//	...	//	//	//	//	//	...
前 田 古 市 口	735	809	1236	...	1536	1601	1636	1803	1836	...
宇 治 山 田 駅 前	741	815	1242	...	1542	1607	1642	1809	1842	...
吹 上 町	742	816	1243	...	1543	1608	1643	1810	1843	...
伊 勢 市 駅 前	746	820	1247	...	1547	1612	1647	1814	1847	...
一 之 木 二 丁 目	748
一 之 木 三 丁 目	750
一 之 木	751
ミ タ ス 伊 勢	752
伊 勢 赤 十 字 病 院	754

伊：磯部バスセンターで伊勢方面行きに連絡

山：山商口經由

: 土日祝ダイヤ運行日は運休

系	統	70	70	70	70	70	70	72	72	72	70
						御※	御	山御	山	山	越
伊勢赤十字病院	...	813
ミタス伊勢	...	814
一之木	...	815
一之木三丁目	...	816
一之木二丁目	...	818
伊勢市駅前	...	825	913	1310	1510	1601	1701	1801	1910
吹上町	...	827	915	1312	1512	1603	1703	1803	1912
宇治山田駅前	...	829	917	1314	1514	1605	1705	1805	1914
前田古市口	...	832	920	1317	1517	1608	1708	1808	1917
伊勢警察前	...	//	//	//	//	1611	1711	1811	//
河口外科前	...	//	//	//	//	1612	1712	1812	//
伊勢学園前	...	//	//	//	//	1613	1713	1813	//
山商口	...	//	//	//	//	1615	1715	1815	//
伊勢病院前	...	//	//	//	//	1622	1722	1822	//
皇学館大学前	...	835	923	1320	1520	//	//	//	1920
神宮徴古館前	...	836	924	1321	1521	//	//	//	1921
伊勢病院西口	...	837	925	1322	1522	//	//	//	1922
中村町	...	839	927	1324	1524	//	//	//	1924
浦田町	...	844	932	1329	1529	1629	1729	1829	1929
天の岩戸口	...	902	950	1347	1547	1647	1747	1847	1947
築地口	...	904	952	1349	1549	1649	1749	1849	1949
恵利原	...	908	956	1353	1553	1653	1753	1853	1953
川辺	...	910	958	1355	1555	1655	1755	1855	1955
磯部小学校前	...	911	959	1356	1556	1656	1756	1856	1956
磯部バスセンター(着)	...	916	1004	1401	1601	1701	1801	1901	2001
磯部バスセンター(発)	712	919	...	1115	1306	1404	1604	1704	1804	1904	2004
穴川	713	920	...	1116	1307	1405	1605	1705	1805	1905	2005
穴川駅	714	921	...	1117	1308	1406	1606	1706	1806	1906	2006
浅野	716	923	...	1119	1310	1408	1608	1708	1808	1908	2008
山口丘	717	924	...	1120	1311	1409	1609	1709	1809	1909	2009
横山登山口	720	927	...	1123	1314	1412	1612	1712	1812	1912	2012
西の橋	//	//	...	1123	//	//	//	//	//	//	//
志摩病院	//	//	...	1126	//	//	//	//	//	//	//
西の橋	//	//	...	1126	//	//	//	//	//	//	//
鵜方西口	721	928	...	1128	1315	1413	1613	1713	1813	1913	2013
鵜方駅前	727	934	...	1134	1321	1419	1619	1719	1819	1919	2019
鵜方西口	729	936	...	1136	1323	1421	1621	1721	1821	1921	2021
鵜方カヨウ	729	936	...	1136	1323	1421	1621	1721	1821	1921	2021
横山下	731	938	...	1138	1325	1423	1623	1723	1823	1923	2023
鵜方浜	731	938	...	1138	1325	1423	1623	1723	1823	1923	2023
福川原	732	939	...	1139	1326	1424	1624	1724	1824	1924	2024
大崎口	734	941	...	1141	1328	1426	1626	1726	1826	1926	2026
迫子	736	943	...	1143	1330	1428	1628	1728	1828	1928	2028
塩屋	737	944	...	1144	1331	1429	1629	1729	1829	1929	2029
桧山路	739	946	...	1146	1333	1431	1631	1731	1831	1931	2031
Fジャンボ前	739	946	...	1146	1333	1431	1631	1731	1831	1931	2031
浜島中学校前	741	948	...	1148	1335	1433	1633	1733	1833	1933	2033
鴻住	743	950	...	1150	1337	1435	1635	1735	1835	1935	2035
大江戸温泉物語前	743	950	...	1150	1337	1435	1635	1735	1835	1935	2035
朝日山	745	952	...	1152	1339	1437	1637	1737	1837	1937	2037
浜島	749	956	...	1156	1343	1441	1641	1741	1841	1941	2041
平野	749	956	...	1156	1343	1441	1641	1741	1841	1941	2041
塩鹿浜	751	958	...	1158	1345	1443	1643	1743	1843	1943	2043
磯笛峠	752	959	...	1159	1346	1444	1644	1744	1844	1944	2044
F南張口	752	959	...	1159	1346	1444	1644	1744	1844	1944	2044
南張	754	1001	...	1201	1348	1446	1646	1746	1846	1946	2046
田曽白浜	755	1002	...	1202	1349	1447	1647	1747	1847	1947	2047
田曽口	758	1005	...	1205	1352	1450	1650	1750	1850	1950	2050
田曽	759	1006	...	1206	1353	1451	1651	1751	1851	1951	2051
宿浦棧橋	800	1007	...	1207	1354	1452	1652	1752	1852	1952	2052
宿浦漁協前	802	1009	...	1209	1356	1454	1654	1754	1854	1954	2054
F船着場	802	1009	...	1209	1356	1454	1654	1754	1854	1954	2054
宿浦	804	1011	...	1211	1358	1456	1656	1756	1856	1956	2056

御：磯部バスセンターで御座港行きに連絡

越：磯部バスセンターで越賀西行きに連絡

※：土日祝ダイヤ運行日は御座港行きの連絡がございません

志島循環

全日

うらじろ経由

国府経由

	①	②	③	⑥	⑦	⑨	⑪	⑫		④	⑤	⑧	⑩
系 統	92	92	92	92	92	92	92	92	系 統	92	92	92	92
志 摩 病 院	…	…	…	1121	1255	1549	…	…	志 摩 病 院	847	1004	…	…
西 の 橋	…	…	…	1121	1255	1549	…	…	西 の 橋	847	1004	…	…
鵜 方 西 口	…	…	…	1123	1257	1551	…	…	鵜 方 西 口	849	1006	…	…
鵜 方 駅 前	…	…	…	1126	1300	1554	…	…	鵜 方 駅 前	852	1009	1423	1705
イオン阿児店	…	…	…	1130	1304	1558	…	…	イオン阿児店	//	//	1427	1709
阿児アリーナ	…	…	…	1133	1307	1601	…	…	阿児アリーナ	//	//	1430	1712
ふるさと公園口	…	…	…	1134	1308	1602	…	…	ふるさと公園口	//	//	1431	1713
福祉センター	…	…	…	1135	1309	1603	…	…	福祉センター	//	//	1432	1714
志 摩 市 役 所	…	…	…	1137	1311	1605	…	…	志 摩 市 役 所	//	//	1434	1716
鵜 方 駅 前	…	702	755	1141	1315	1609	1820	1920	鵜 方 駅 前	852	1009	1438	1720
志摩市役所前	…	704	757	1143	1317	1611	1822	1922	鵜 方 東	854	1011	1440	1722
福祉センター前	…	704	757	1143	1317	1611	1822	1922	パールタウン	856	1013	1442	1724
ふるさと公園口	…	//	//	//	//	//	//	//	国 府 三 本 松	859	1016	1445	1727
う ら じ ろ	…	706	759	1145	1319	1613	1824	1924	豊 和 苑 前	859	1016	1445	1727
神 明	…	708	801	1147	1321	1615	1826	1926	国 府	903	1020	1449	1731
神 明 東 口	…	710	803	1149	1323	1617	1828	1928	ガ ン ナ 橋	903	1020	1449	1731
保 養 所 前	…	711	804	1150	1324	1618	1829	1929	農 協 倉 庫	903	1020	1449	1731
立 神	623	715	808	1154	1328	1622	1833	1933	阿 児 の 松 原	906	1023	1452	1734
立 神 支 所 前	624	716	809	1155	1329	1623	1834	1934	甲 賀 大 半 前	907	1024	1453	1735
大 谷	625	717	810	1156	1330	1624	1835	1935	浜 田	907	1024	1453	1735
島 茶 屋 前	627	719	812	1158	1332	1626	1837	1937	甲 賀 小 学 校 前	908	1025	1454	1736
畔 名 北	627	719	812	1158	1332	1626	1837	1937	甲	909	1026	1455	1737
大 口	629	721	814	1200	1334	1628	1839	1939	志 島	911	1028	1457	1739
志 島 農 協 前	630	722	815	1201	1335	1629	1840	1940	志 島 農 協 前	913	1030	1459	1741
志 島	632	724	817	1203	1337	1631	1842	1942	大 口	914	1031	1500	1742
甲 賀	634	726	819	1205	1339	1633	1844	1944	畔 名 北	914	1031	1500	1742
甲 賀 小 学 校 前	635	727	820	1206	1340	1634	1845	1945	島 茶 屋 前	916	1033	1502	1744
浜 田	635	727	820	1206	1340	1634	1845	1945	大 谷	918	1035	1504	1746
甲 賀 大 半 前	636	728	821	1207	1341	1635	1846	1946	立 神 支 所 前	919	1036	1505	1747
阿 児 の 松 原	637	729	822	1208	1342	1636	1847	1947	立 神	920	1037	1506	1748
農 協 倉 庫	637	729	822	1208	1342	1636	1847	1947	保 養 所 前	923	1040	1509	1751
ガ ン ナ 橋	637	729	822	1208	1342	1636	1847	1947	神 明 東 口	924	1041	1510	1752
国 府	639	731	824	1210	1344	1638	1849	1949	神 明	926	1043	1512	1754
豊 和 苑 前	642	734	827	1213	1347	1641	1852	1952	う ら じ ろ	928	1045	1514	1756
国 府 三 本 松	643	735	828	1214	1348	1642	1853	1953	ふるさと公園口	928	1045	1514	1756
パールタウン	645	737	830	1216	1350	1644	1855	1955	福祉センター前	930	1047	1516	1758
鵜 方 東	648	740	833	1219	1353	1647	1858	1958	志摩市役所前	931	1048	1517	1759
鵜 方 駅 前	650	742	835	1221	1355	1649	1900	2000	鵜 方 駅 前	933	1050	1519	1801
イオン阿児店	…	…	//	1225	1359	…	…	…	イオン阿児店	937	1054	1523	…
阿児アリーナ	…	…	//	1228	1402	…	…	…	阿児アリーナ	940	1057	1526	…
ふるさと公園口	…	…	//	1229	1403	…	…	…	ふるさと公園口	941	1058	1527	…
福祉センター	…	…	//	1230	1404	…	…	…	福祉センター	942	1059	1528	…
志 摩 市 役 所	…	…	//	1232	1406	…	…	…	志 摩 市 役 所	944	1101	1530	…
鵜 方 駅 前	…	…	835	1236	1410	…	…	…	鵜 方 駅 前	948	1105	1534	…
鵜 方 西 口	…	…	837	1238	…	…	…	…	鵜 方 西 口	950	1107	1536	…
西 の 橋	…	…	838	1239	…	…	…	…	西 の 橋	951	1108	1537	…
志 摩 病 院	…	…	841	1242	…	…	…	…	志 摩 病 院	954	1111	1540	…

(注) 土日祝日及び12月29日～1月3日は福祉センター・志摩市役所を休止(通過)いたします。

系	統	91	91	91	91	91	91
	×						
志摩病院	…	800	…	1235	…	…	…
西の橋	…	800	…	1235	…	…	…
鵜方西口	…	802	…	1237	…	…	…
鵜方駅前	654	805	1020	1240	1510	1623	1806
イオン阿児店	//	//	1024	//	1514	//	//
鵜方駅前	//	//	1028	//	1518	//	//
鵜方東	656	807	1030	1242	1520	1625	1808
パールタウン	658	809	1032	1244	1522	1627	1810
国府三本松	701	812	1035	1247	1525	1630	1813
豊和苑前	701	812	1035	1247	1525	1630	1813
国府	705	816	1039	1251	1529	1634	1817
国府神社前	705	816	1039	1251	1529	1634	1817
ゴルフ場前	707	818	1041	1253	1531	1636	1819
国府白浜	708	819	1042	1254	1532	1637	1820
国府坂の上	710	821	1044	1256	1534	1639	1822
渡鹿野渡船場	//	823	1046	1258	1536	1641	1824
南上野	711	825	1048	1300	1538	1643	1826
北上野	711	825	1048	1300	1538	1643	1826
安乗中学校前	713	827	1050	1302	1540	1645	1828
安乗口	714	828	1051	1303	1541	1646	1829
安乗	715	829	1053	1305	1542	1648	1830
安乗口	…	…	1054	1306	…	1649	…
安乗埼灯台口	…	…	1057	1309	…	1652	…

系	統	91	91	91	91	91	91
	×						
安乗埼灯台口	…	…	…	1100	1314	…	1657
安乗口	…	…	…	1103	1317	…	1700
安乗	617	717	831	1105	1319	1548	1702
安乗口	618	718	832	1106	1320	1549	1703
安乗中学校前	619	719	833	1107	1321	1550	1704
北上野	619	719	833	1107	1321	1550	1704
南上野	621	721	835	1109	1323	1552	1706
渡鹿野渡船場	//	723	837	1111	1325	1554	1708
国府坂の上	622	725	839	1113	1327	1556	1710
国府白浜	623	726	840	1114	1328	1557	1711
ゴルフ場前	624	727	841	1115	1329	1558	1712
国府神社前	625	728	842	1116	1330	1559	1713
国府	627	730	844	1118	1332	1601	1715
豊和苑前	630	733	847	1121	1335	1604	1718
国府三本松	631	734	848	1122	1336	1605	1719
パールタウン	633	736	850	1124	1338	1607	1721
鵜方東	635	738	852	1126	1340	1609	1723
鵜方駅前	638	741	855	1129	1343	1612	1726
イオン阿児店	…	//	859	//	1347	…	…
鵜方駅前	…	//	903	//	1351	…	…
鵜方西口	…	743	905	1131	…	…	…
西の橋	…	744	906	1132	…	…	…
志摩病院	…	747	909	1135	…	…	…

：土日祝ダイヤ運行日は運休
×：渡鹿野渡船場には停車いたしません

系統	80	80	80	80	80	80	80	80	80	80	80	80	80	80	80	80	80	80
コメリ・ぎゅーとら	…	…	…	…	…	1028	…	1131	…	…	…	…	…	…	…	…	…	…
南勢野添	…	…	…	…	…	1030	…	1133	…	…	…	…	…	…	…	…	…	…
五ヶ所（着）	…	…	…	…	…	1031	…	1134	…	…	…	…	…	…	…	…	…	…
						↓		↓										
五ヶ所（発）	647	646	808	809	836	1031	1035	1134	1135	1242	1334	1438	1534	1540	1640	1701	1740	1845
楓江橋	647	//	808	//	836	1031	//	1134	//	1242	1334	//	1534	//	//	1701	//	1845
薬局前	649	//	810	//	838	1033	//	1136	//	1244	1336	//	1536	//	//	1703	//	1847
南勢小学校前	650	//	811	//	839	1034	//	1137	//	1245	1337	//	1537	//	//	1704	//	1848
佐田	651	//	812	//	840	1035	//	1138	//	1246	1338	//	1538	//	//	1705	//	1849
泉	652	//	813	//	841	1036	//	1139	//	1247	1339	//	1539	//	//	1706	//	1850
神津佐農協前	653	//	814	//	842	1037	//	1140	//	1248	1340	//	1540	//	//	1707	//	1851
神津佐	654	//	815	//	843	1038	//	1141	//	1249	1341	//	1541	//	//	1708	//	1852
神津佐神社前	655	//	816	//	844	1039	//	1142	//	1250	1342	//	1542	//	//	1709	//	1853
堀切	659	//	820	//	848	1043	//	1146	//	1254	1346	//	1546	//	//	1713	//	1857
夏草	700	//	821	//	849	1044	//	1147	//	1255	1347	//	1547	//	//	1714	//	1858
栗木広	701	//	822	//	850	1045	//	1148	//	1256	1348	//	1548	//	//	1715	//	1859
山原	702	//	823	//	851	1046	//	1149	//	1257	1349	//	1549	//	//	1716	//	1900
迫間	705	//	826	//	854	1049	//	1152	//	1300	1352	//	1552	//	//	1719	//	1903
磯部バスセンター	707	//	828	//	856	1051	//	1154	//	1302	1354	//	1554	//	//	1721	//	1905
磯部駅前	710	//	831	//	859	1054	//	1157	//	1305	1357	//	1557	//	//	1724	//	1908
南勢野添	…	647	…	810	…	…	1036	…	1136	…	…	1439	…	1541	1641	…	1741	…
町立南伊勢病院	…	//	…	815	…	…	1041	…	1141	…	…	1444	…	//	//	…	//	…
穂原口	…	655	…	820	…	…	1046	…	1146	…	…	1449	…	1549	1649	…	1749	…
瀬戸橋	…	657	…	822	…	…	1048	…	1148	…	…	1451	…	1551	1651	…	1751	…
横輪口	…	701	…	826	…	…	1052	…	1152	…	…	1455	…	1555	1655	…	1755	…
宮川パーク	…	704	…	829	…	…	1055	…	1155	…	…	1458	…	1558	1658	…	1758	…
開花橋	…	704	…	829	…	…	1055	…	1155	…	…	1458	…	1558	1658	…	1758	…
上野南	…	704	…	829	…	…	1055	…	1155	…	…	1458	…	1558	1658	…	1758	…
上野岡	…	707	…	832	…	…	1058	…	1158	…	…	1501	…	1601	1701	…	1801	…
広岡	…	708	…	833	…	…	1059	…	1159	…	…	1502	…	1602	1702	…	1802	…
電子前	…	708	…	833	…	…	1059	…	1159	…	…	1502	…	1602	1702	…	1802	…
沼木中学前	…	708	…	833	…	…	1059	…	1159	…	…	1502	…	1602	1702	…	1802	…
昭和苑口	…	708	…	833	…	…	1059	…	1159	…	…	1502	…	1602	1702	…	1802	…
津村	…	711	…	836	…	…	1102	…	1202	…	…	1505	…	1605	1705	…	1805	…
津村	…	712	…	837	…	…	1103	…	1203	…	…	1506	…	1606	1706	…	1806	…
白木	…	713	…	838	…	…	1104	…	1204	…	…	1507	…	1607	1707	…	1807	…
佐八保育所	…	713	…	838	…	…	1104	…	1204	…	…	1507	…	1607	1707	…	1807	…
佐八農協前	…	714	…	839	…	…	1105	…	1205	…	…	1508	…	1608	1708	…	1808	…
佐八倉	…	715	…	840	…	…	1106	…	1206	…	…	1509	…	1609	1709	…	1809	…
大倉	…	717	…	842	…	…	1108	…	1208	…	…	1511	…	1611	1711	…	1811	…
大倉うぐいす台	…	718	…	843	…	…	1109	…	1209	…	…	1512	…	1612	1712	…	1812	…
辻久留三丁目	…	718	…	843	…	…	1109	…	1209	…	…	1512	…	1612	1712	…	1812	…
済美学院前	…	719	…	844	…	…	1110	…	1210	…	…	1513	…	1613	1713	…	1813	…
清水	…	720	…	845	…	…	1111	…	1211	…	…	1514	…	1614	1714	…	1814	…
辻久留二丁目	…	720	…	845	…	…	1111	…	1211	…	…	1514	…	1614	1714	…	1814	…
論出	…	722	…	847	…	…	1113	…	1213	…	…	1516	…	1616	1716	…	1816	…
辻久留町	…	724	…	849	…	…	1115	…	1215	…	…	1518	…	1618	1718	…	1818	…
浦口町	…	725	…	850	…	…	1116	…	1216	…	…	1519	…	1619	1719	…	1819	…
山田上口	…	727	…	852	…	…	1118	…	1218	…	…	1521	…	1621	1721	…	1821	…
宮町	…	728	…	853	…	…	1119	…	1219	…	…	1522	…	1622	1722	…	1822	…
尼辻	…	729	…	854	…	…	1120	…	1220	…	…	1523	…	1623	1723	…	1823	…
新道	…	730	…	855	…	…	1121	…	1221	…	…	1524	…	1624	1724	…	1824	…
伊勢市駅前	…	732	…	857	…	…	1123	…	1223	…	…	1526	…	1626	1726	…	1826	…
宇治山田駅前	…	735	…	900	…	…	1126	…	1226	…	…	1529	…	1629	1729	…	1829	…

:土日祝日ダイヤ運行日は運休

五ヶ所線

全日

系	統	80	80	80	80	80	80	80	80	80	80	80	80	80	80	80	80	80	80	80
宇治山田駅前	740	920	1237	1440	...	1540	1645	...	1745	1910
伊勢市駅前	743	923	1240	1443	...	1543	1648	...	1748	1913
新道	745	925	1242	1445	...	1545	1650	...	1750	1915
尼辻	746	926	1243	1446	...	1546	1651	...	1751	1916
宮町	747	927	1244	1447	...	1547	1652	...	1752	1917
山田上口	748	928	1245	1448	...	1548	1653	...	1753	1918
浦口町	750	930	1247	1450	...	1550	1655	...	1755	1920
辻久留町	751	931	1248	1451	...	1551	1656	...	1756	1921
論出	753	933	1250	1453	...	1553	1658	...	1758	1923
辻久留二丁目	753	933	1250	1453	...	1553	1658	...	1758	1923
清水	755	935	1252	1455	...	1555	1700	...	1800	1925
済美学院前	756	936	1253	1456	...	1556	1701	...	1801	1926
辻久留三丁目	756	936	1253	1456	...	1556	1701	...	1801	1926
大倉うぐいす台	757	937	1254	1457	...	1557	1702	...	1802	1927
大倉	758	938	1255	1458	...	1558	1703	...	1803	1928
佐八	800	940	1257	1500	...	1600	1705	...	1805	1930
佐八農協前	801	941	1258	1501	...	1601	1706	...	1806	1931
佐八保育所	801	941	1258	1501	...	1601	1706	...	1806	1931
白木	802	942	1259	1502	...	1602	1707	...	1807	1932
津村	803	943	1300	1503	...	1603	1708	...	1808	1933
津村	804	944	1301	1504	...	1604	1709	...	1809	1934
昭和苑	806	946	1303	1506	...	1606	1711	...	1811	1936
沼木中学	806	946	1303	1506	...	1606	1711	...	1811	1936
電	806	946	1303	1506	...	1606	1711	...	1811	1936
広岡	806	946	1303	1506	...	1606	1711	...	1811	1936
上野	808	948	1305	1508	...	1608	1713	...	1813	1938
上野南	808	948	1305	1508	...	1608	1713	...	1813	1938
開花橋	811	951	1308	1511	...	1611	1716	...	1816	1941
宮川パ一	811	951	1308	1511	...	1611	1716	...	1816	1941
横輪	814	954	1311	1514	...	1614	1719	...	1819	1944
瀬戸橋	818	958	1315	1518	...	1618	1723	...	1823	1948
穂原	820	1000	1317	1520	...	1620	1725	...	1825	1950
町立南伊勢病院	//	1005	//	//	...	//	//	...	//	//
南勢野添	828	1010	1325	1528	...	1628	1733	...	1833	1958
磯部駅前	621	741	//	//	959	...	1107	1207	//	1304	1413	//	1511	//	1611	1713	//	1807	//	//
磯部バスセンター	624	744	//	//	1002	...	1110	1210	//	1307	1416	//	1514	//	1614	1716	//	1810	//	//
迫間	625	745	//	//	1003	...	1111	1211	//	1308	1417	//	1515	//	1615	1717	//	1811	//	//
山原	628	748	//	//	1006	...	1114	1214	//	1311	1420	//	1518	//	1618	1720	//	1814	//	//
栗木	629	749	//	//	1007	...	1115	1215	//	1312	1421	//	1519	//	1619	1721	//	1815	//	//
夏草	631	751	//	//	1009	...	1117	1217	//	1314	1423	//	1521	//	1621	1723	//	1817	//	//
堀切	632	752	//	//	1010	...	1118	1218	//	1315	1424	//	1522	//	1622	1724	//	1818	//	//
神津佐神社前	636	756	//	//	1014	...	1122	1222	//	1319	1428	//	1526	//	1626	1728	//	1822	//	//
神津佐	637	757	//	//	1015	...	1123	1223	//	1320	1429	//	1527	//	1627	1729	//	1823	//	//
神津佐農協前	638	758	//	//	1016	...	1124	1224	//	1321	1430	//	1528	//	1628	1730	//	1824	//	//
泉	639	759	//	//	1017	...	1125	1225	//	1322	1431	//	1529	//	1629	1731	//	1825	//	//
佐田	640	800	//	//	1018	...	1126	1226	//	1323	1432	//	1530	//	1630	1732	//	1826	//	//
南勢小学校前	641	801	//	//	1019	...	1127	1227	//	1324	1433	//	1531	//	1631	1733	//	1827	//	//
薬局前	642	802	//	//	1020	...	1128	1228	//	1325	1434	//	1532	//	1632	1734	//	1828	//	//
楓江橋	642	802	//	//	1020	...	1128	1228	//	1325	1434	//	1532	//	1632	1734	//	1828	//	//
五ヶ所（着）	644	804	829	1011	1022	...	1130	1230	1326	1327	1436	1529	1534	1629	1634	1736	1734	1830	1834	1959
					↓															
五ヶ所（発）	1022	1125
南勢野添	1023	1126
コメリ・ぎゅーとら	1025	1128

:土日祝日ダイヤ運行日は運休

系 統	58	58	59	59	59	59	59	59	59	59	59	59
磯部バスセンター	835	855
穴 川	836	856
穴 川 駅 口	837	857
浅 野	839	859
山 口 丘	840	900
横 山 登 山 口	843	903
鵜 方 西 口	844	904
鵜 方 駅 前	850	910	930	950	1010	1030	1050	1110	1130	1150	1210	1230
ホテル志摩スペイン村	859	919	939	959	1019	1039	1059	1119	1139	1159	1219	1239
志摩スペイン村	903	923	943	1003	1023	1043	1103	1123	1143	1203	1223	1243

系 統	59	59	59	59	59	59	59	59	59	59	59	59
鵜 方 駅 前	1250	1310	1330	1350	1410	1430	1450	1510	1530	1550	1610	1630
ホテル志摩スペイン村	1259	1319	1339	1359	1419	1439	1459	1519	1539	1559	1619	1639
志摩スペイン村	1303	1323	1343	1403	1423	1443	1503	1523	1543	1603	1623	1643

系 統	59	59	59	59
鵜 方 駅 前	1650	1710	1730	1850
ホテル志摩スペイン村	1659	1719	1739	1859
志摩スペイン村	1703	1723	1743	1903
17:00・17:30閉園日最終				
20:00・20:30閉園日最終				

【 】: 平日ダイヤ運行日は運休(土日祝ダイヤ運行日のみ運行)

(注) 志摩スペイン村 休園日は全便運休いたします。

系	統	59	59	59	59	59	59	59	59	59	59	59	
志摩スペイン村		910	930	950	1010	1030	1050	1110	1130	1150	1210	1230	1250
ホテル志摩スペイン村		912	932	952	1012	1032	//	//	//	//	//	//	//
鵜方駅前		925	945	1005	1025	1045	1103	1123	1143	1203	1223	1243	1303

系	統	59	59	59	59	59	59	59	59	59	59	59	
志摩スペイン村		1310	1330	1350	1410	1430	1450	1510	1530	1550	1610	1630	1650
ホテル志摩スペイン村		//	//	//	//	//	//	//	//	//	//	//	//
鵜方駅前		1323	1343	1403	1423	1443	1503	1523	1543	1603	1623	1643	1703

系	統	59	58	58	59	59	59	59	59	59	
志摩スペイン村		1710	1730	1800	1830	1900	1920	1940	2010	2030	2100
ホテル志摩スペイン村		1712	1732	1802	1832	1902	1922	1942	2012	2032	2102
鵜方駅前		1725	1745	1815	1845	1915	1935	1955	2025	2045	2115
鵜方西口	…	1747	1817	…	…	…	…	…	…	…	…
横山登山口	…	1748	1818	…	…	…	…	…	…	…	…
山口丘	…	1749	1819	…	…	…	…	…	…	…	…
浅野	…	1752	1822	…	…	…	…	…	…	…	…
穴川駅	…	1753	1823	…	…	…	…	…	…	…	…
穴川	…	1754	1824	…	…	…	…	…	…	…	…
磯部バスセンター	…	1759	1829	…	…	…	…	…	…	…	…
17:00閉園日最終											
17:30閉園日最終											



三重交通株式会社 志摩営業所

〒517-0214 三重県志摩市磯部町迫間247番地 Tel. 0599-55-0215



<https://www.sanco.co.jp>

