

# 磯部地域予約運行型バス『ハッスル号』 利用状況集計表

平成29年度(平成29年4月分~平成29年11月分)

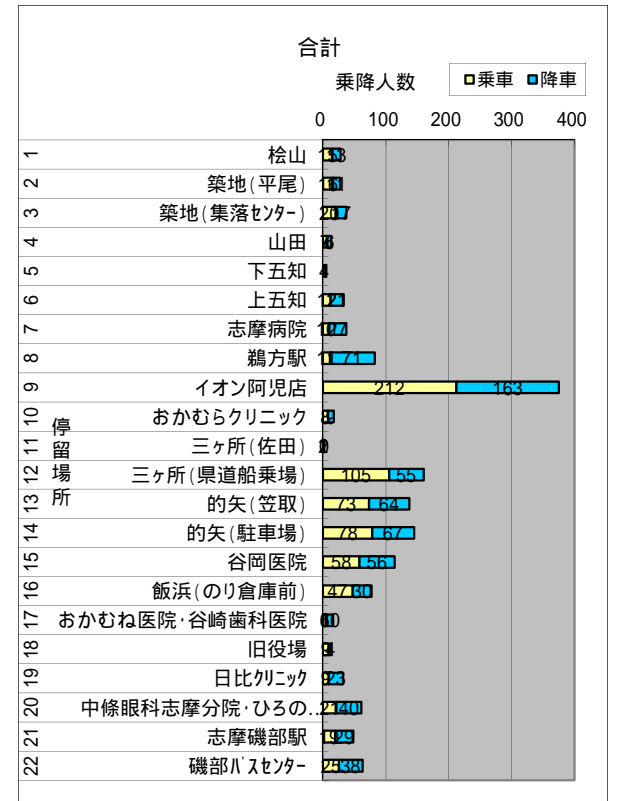
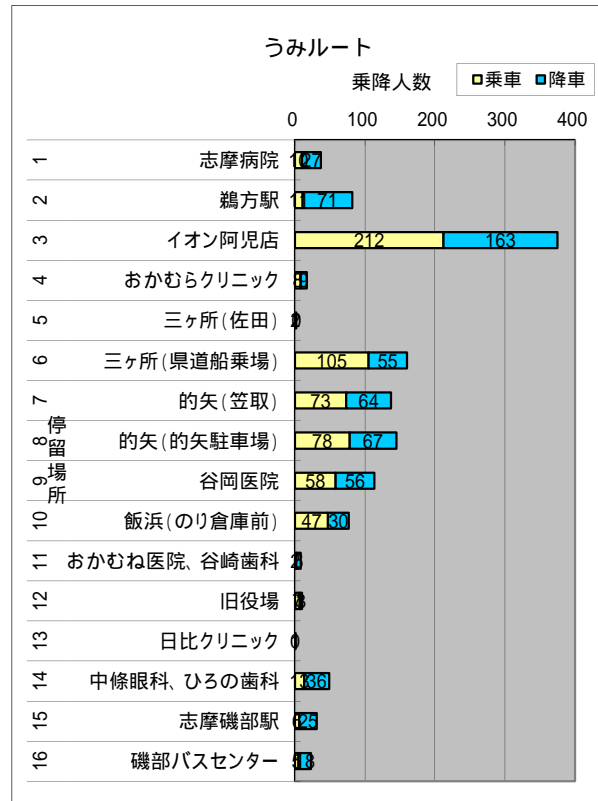
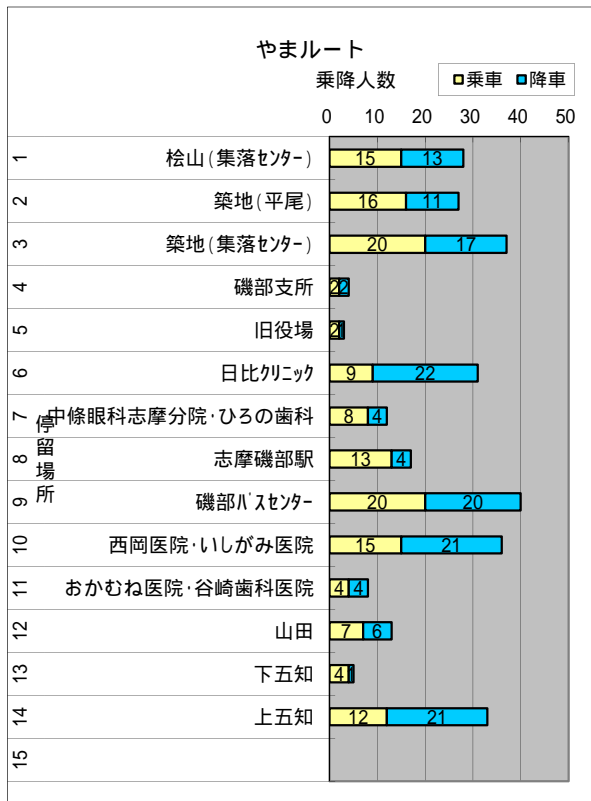
## 1. 利用状況

	利用人数	1便あたり 利用人数	実稼動1便あたり 利用人数	稼働率 (実稼動/総便数)	乗車km	メーター料金	現金	回数券 利用枚数	実収入	収支率
やまルート	147	0.3	1.3	23.5%	888.3	362,880.0	12,900.0	104.0	42,900.0	11.8%
うみルート	670	1.3	2.1	62.1%	5,256.8	1,056,240	69,300	435	183,300	17.4%
合計	817	0.8	1.9	43.8%	6,145.1	1,419,120	82,200	539	¥235,200	16.6%

回数券販売実績 51 冊 153,000

## 2. 停留場所別乗降回数

やまルート				うみルート				合計			
停留場所	乗車	降車		停留場所	乗車	降車		停留場所	乗車	降車	
1 桧山(集落センター)	15	13		1 志摩病院	10	27		1 桧山	15	13	
2 築地(平尾)	16	11		2 鷗方駅	11	71		2 築地(平尾)	16	11	
3 築地(集落センター)	20	17		3 イオン阿児店	212	163		3 築地(集落センター)	20	17	
4 磯部支所	2	2		4 おかむらクリニック	8	9		4 山田	7	6	
5 旧役場	2	1		5 三ヶ所(佐田)	2	0		5 下五知	4	1	
6 日比クリニック	9	22		6 三ヶ所(県道船乗場)	105	55		6 上五知	12	21	
7 中條眼科志摩分院・ひろの歯科	8	4		7 的矢(笠取)	73	64		7 志摩病院	10	27	
8 志摩磯部駅	13	4		8 的矢(的矢駐車場)	78	67		8 鷗方駅	11	71	
9 磯部バスセンター	20	20		9 谷岡医院	58	56		9 イオン阿児店	212	163	
10 西岡医院・いしがみ医院	15	21		10 飯浜(のり倉庫前)	47	30		10 おかむらクリニック	8	9	
11 おかむね医院・谷崎歯科医院	4	4		11 おかむね医院・谷崎歯科	2	6		11 三ヶ所(佐田)	2	0	
12 山田	7	6		12 旧役場	7	3		12 三ヶ所(県道船乗場)	105	55	
13 下五知	4	1		13 日比クリニック	0	1		13 的矢(笠取)	73	64	
14 上五知	12	21		14 中條眼科・ひろの歯科	13	36		14 的矢(駐車場)	78	67	
15				15 志摩磯部駅	6	25		15 谷岡医院	58	56	
16				16 磯部バスセンター	5	18		16 飯浜(のり倉庫前)	47	30	
17				17 西岡医院・いしがみ医院	33	39		17 おかむね医院・谷崎歯科医院	6	10	
18				18				18 旧役場	9	4	
19				19				19 日比クリニック	9	23	
20				20				20 中條眼科志摩分院・ひろの歯科	21	40	
20				20				21 志摩磯部駅	19	29	
21				21				22 磯部バスセンター	25	38	
22				22				23 西岡医院・いしがみ医院	48	60	
23				23				24 磯部支所	2	2	
24				24				25			
25				25				計	817	817	
計	147	147		計	670	670					



## 3. 便別稼働率

便番号	利用人数	実稼動便数	総便数	稼働率
8	8	8	68	11.8%
35	23	23	68	33.8%
43	31	31	68	45.6%
12	10	10	68	14.7%
23	16	16	68	23.5%
19	17	17	68	25.0%
7	7	7	68	10.3%
計	147	112	476	23.5%

便番号	利用人数	実稼動便数	総便数	稼働率
61	35	35	105	33.3%
174	89	89	105	84.8%
49	33	33	105	31.4%
143	76	76	105	72.4%
243	93	93	105	88.6%
計	670	326	525	62.1%

便番号	利用人数	実稼動便数	総便数	稼働率
69	43	43	173	24.9%
209	112	112	173	64.7%
92	64	64	173	37.0%
155	86	86	173	49.7%
266	109	109	173	63.0%
19	17	17	68	25.0%
7	7	7	68	10.3%
計	817	438	1,001	43.8%

## 4. 委託料

	1便 単価 A	実稼動 便数 B	委託料 A × B
やま	3,240	112	¥362,880
うみ	3,240	326	¥1,056,240
計			¥1,419,120