

磯部地域予約運行型バス『ハッスル号』 利用状況集計表

資料1 - 2

平成28年度(平成28年4月分~平成29年3月分)

1. 利用状況

	利用人数	1便あたり 利用人数	実稼動1便あたり 利用人数	稼働率 (実稼動/総便数)	乗車km	メーター料金	現金	回数券 利用枚数	実収入	収支率
やまルート	319	0.4	1.4	31.2%	1,706.9	679,500.0	48,000	159	96,000	14.2%
うみルート	962	1.2	1.9	67.1%	7,544.4	1,570,400	218,300	445	377,300	24.2%
合計	1,281	0.9	1.7	49.8%	9,251.3	2,249,900	266,300	604	¥473,300	21.2%


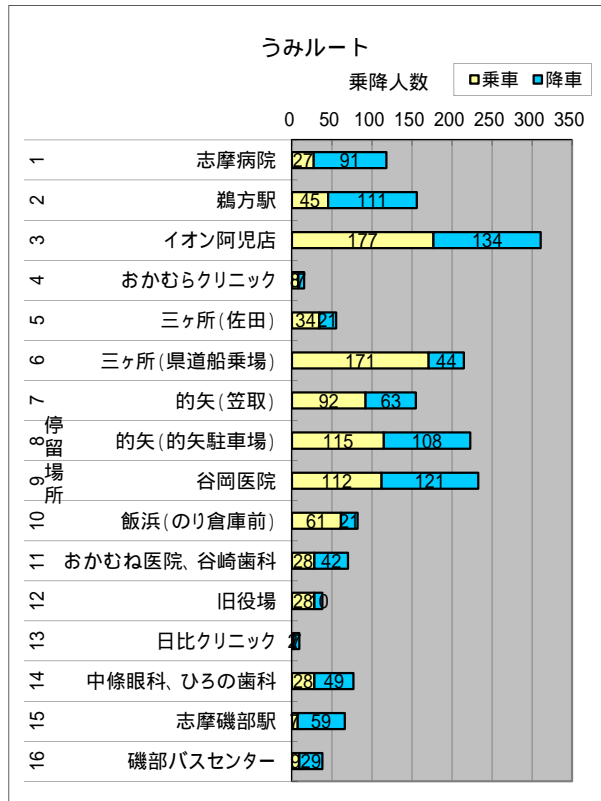
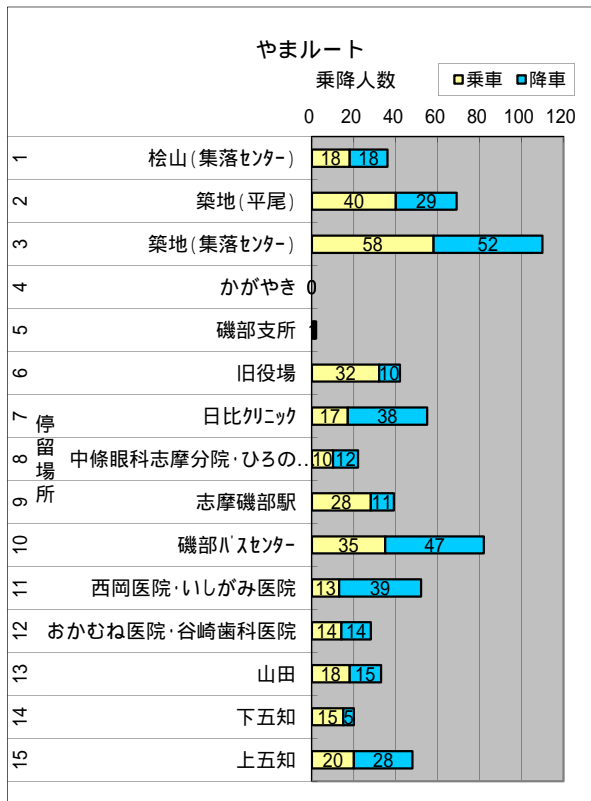
回数券販売 53冊207,000円

2. 停留場所別乗降回数

やまルート				
停留場所	乗車	降車	計	
1 桧山(集落センター)	18	18	36	
2 築地(平尾)	40	29	69	
3 築地(集落センター)	58	52	110	
4 かがやき	0	0	0	
5 磯部支所	1	1	2	
6 旧役場	32	10	42	
7 日比クリニック	17	38	55	
8 中條眼科志摩分院・ひろの歯科	10	12	22	
9 志摩磯部駅	28	11	39	
10 磯部バスセンター	35	47	82	
11 西岡医院・いしがみ医院	13	39	52	
12 おかむね医院・谷崎歯科医院	14	14	28	
13 山田	18	15	33	
14 下五知	15	5	20	
15 上五知	20	28	48	
16				
17				
18				
19				
20				
20				
21				
22				
計	319	319	638	

うみルート				
停留場所	乗車	降車	計	
1 志摩病院	27	91	118	
2 鵜方駅	45	111	156	
3 イオン阿児店	177	134	311	
4 おかむらクリニック	8	7	15	
5 三ヶ所(佐田)	34	21	55	
6 三ヶ所(県道船乗場)	171	44	215	
7 的矢(笠取)	92	63	155	
8 的矢(的矢駐車場)	115	108	223	
9 谷岡医院	112	121	233	
10 飯浜(のり倉庫前)	61	21	82	
11 おかむね医院・谷崎歯科	28	42	70	
12 旧役場	28	10	38	
13 日比クリニック	2	7	9	
14 中條眼科・ひろの歯科	28	49	77	
15 志摩磯部駅	7	59	66	
16 磯部バスセンター	9	29	38	
17 西岡医院・いしがみ医院	18	45	63	
18				
19				
20				
20				
21				
21				
22				
計	962	962	1,924	

合計				
停留場所	乗車	降車	計	
1 桧山	18	18	36	
2 築地(平尾)	40	29	69	
3 築地(集落センター)	58	52	110	
4 山田	18	15	33	
5 下五知	15	5	20	
6 上五知	20	28	48	
7 志摩病院	27	91	118	
8 鵜方駅	45	111	156	
9 イオン阿児店	177	134	311	
10 おかむらクリニック	8	7	15	
11 三ヶ所(佐田)	34	21	55	
12 三ヶ所(県道船乗場)	171	44	215	
13 的矢(笠取)	92	63	155	
14 的矢(駐車場)	115	108	223	
15 谷岡医院	112	121	233	
16 飯浜(のり倉庫前)	61	21	82	
17 おかむね医院・谷崎歯科医院	42	56	98	
18 旧役場	60	20	80	
19 日比クリニック	19	45	64	
20 中條眼科志摩分院・ひろの歯科	38	61	99	
21 志摩磯部駅	35	70	105	
22 磯部バスセンター	44	76	120	
23 西岡医院・いしがみ医院	31	84	115	
24 かがやき	0	0	0	
25 磯部支所	1	1	2	
計	1,281	1,281	2,562	



3. 便別稼働率

やまルート				
便番号	利用人数	実稼動便数	総便数	稼働率
17	16	103	103	15.5%
64	38	103	103	36.9%
98	64	103	103	62.1%
35	28	103	103	27.2%
34	29	103	103	28.2%
56	38	103	103	36.9%
15	12	103	103	11.7%
計	319	225	721	31.2%

うみルート				
便番号	利用人数	実稼動便数	総便数	稼働率
143	87	154	154	56.5%
233	119	154	154	77.3%
98	73	154	154	47.4%
227	116	154	154	75.3%
261	122	154	154	79.2%
計	962	517	770	67.1%

合計				
便番号	利用人数	実稼動便数	総便数	稼働率
160	103	257	409	40.1%
297	157	257	414	61.1%
196	137	257	453	53.3%
262	144	257	461	56.0%
295	151	257	472	58.8%
56	38	103	159	36.9%
15	12	103	115	11.7%
計	1,281	742	1,491	49.8%

4. 委託料

	1便 単価 A	実稼動 便数 B	委託料 A × B
やま	3,013	225	¥677,925
うみ	3,013	517	¥1,557,721
計			¥2,235,646