

磯部地域予約運行型バス『ハッスル号』 利用状況集計表

平成31年4月分～令和2年3月分

資料1-2

1．利用状況

	利用人数	1便あたり 利用人数	実稼動1便あたり 利用人数	稼働率 (実稼動/総便数)	乗車km	メーター料金	現金	回数券 利用枚数	実収入	収支率
やまルート	366	0.5	1.5	33.8%	2,340.1	804,540	31,800	260	109,800	13.6%
うみルート	1,080	1.4	2.0	70.6%	8,654.5	1,777,920	137,700	621	284,700	16.0%
合計	1,446	1.0	1.8	52.7%	10,994.6	2,582,460	169,500	881	¥394,500	15.3%

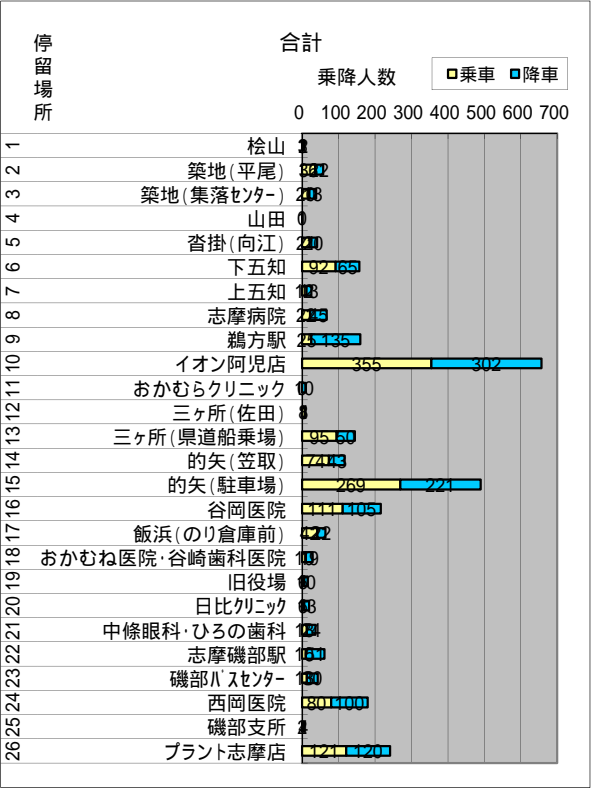
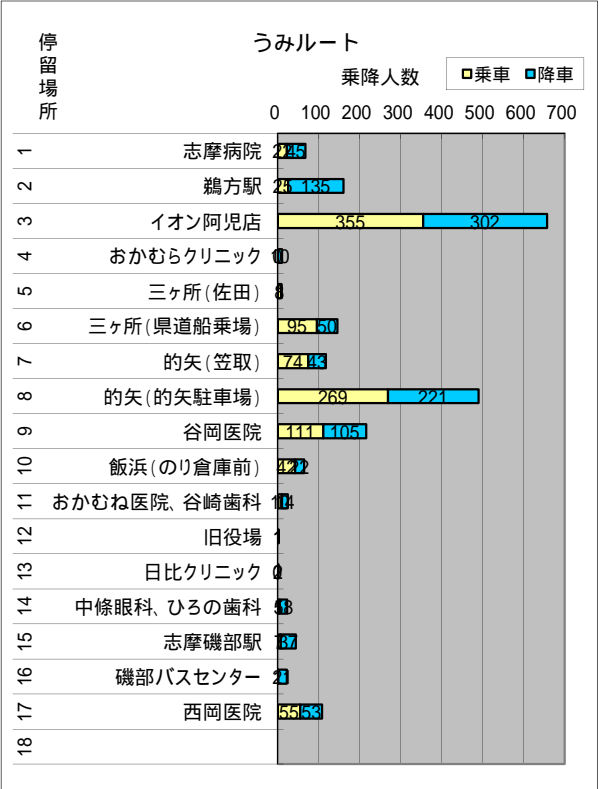
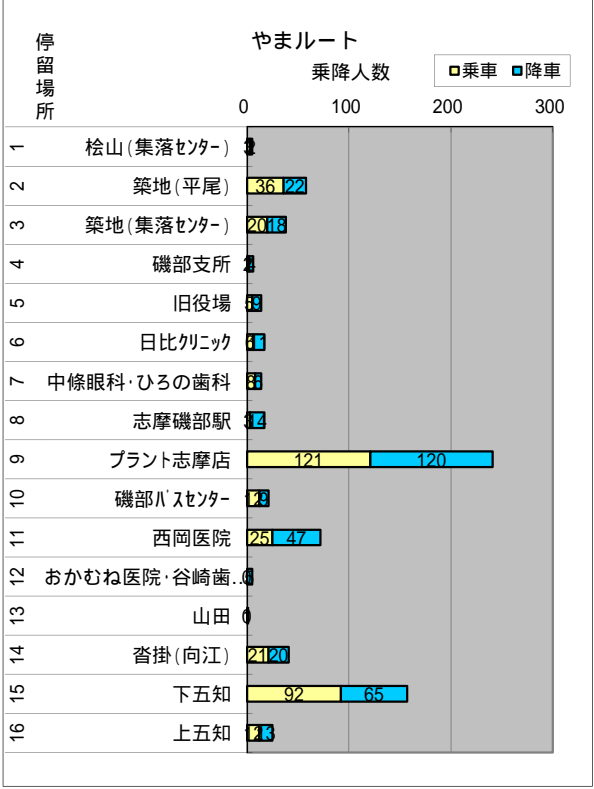
回数券販売実績 75 冊 225,000 円

2．停留場所別乗降回数

やまルート				
	停留場所	乗車	降車	
1	桧山（集落センター）	3	2	
2	築地（平尾）	36	22	
3	築地（集落センター）	20	18	
4	磯部支所	2	4	
5	旧役場	5	9	
6	日比クリニック	6	11	
7	中條眼科・ひろの歯科	8	6	
8	志摩磯部駅	3	14	
9	プラント志摩店	121	120	
10	磯部バスセンター	12	9	
11	西岡医院	25	47	
12	おかむね医院・谷崎歯科医院	0	5	
13	山田	0	1	
14	沓掛（向江）	21	20	
15	下五知	92	65	
16	上五知	12	13	
17				
18				
19				
20				
20				
21				
22				
23				
	計	366	366	

うみルート				
	停留場所	乗車	降車	
1	志摩病院	22	45	
2	鵜方駅	25	135	
3	イオン阿児店	355	302	
4	おかむらクリニック	0	10	
5	三ヶ所（佐田）	8	1	
6	三ヶ所（県道船乗場）	95	50	
7	的矢（笠取）	74	43	
8	的矢（的矢駐車場）	269	221	
9	谷岡医院	111	105	
10	飯浜（のり倉庫前）	42	22	
11	おかむね医院、谷崎歯科	10	14	
12	旧役場	1	1	
13	日比クリニック	0	2	
14	中條眼科、ひろの歯科	5	18	
15	志摩磯部駅	7	37	
16	磯部バスセンター	1	21	
17	西岡医院	55	53	
18				
19				
20				
20				
21				
22				
23				
	計	1,080	1,080	

合計				
	停留場所	乗車	降車	
1	桧山	3	2	
2	築地（平尾）	36	22	
3	築地（集落センター）	20	18	
4	山田	0	1	
5	沓掛（向江）	21	20	
6	下五知	92	65	
7	上五知	12	13	
8	志摩病院	22	45	
9	鵜方駅	25	135	
10	イオン阿児店	355	302	
11	おかむらクリニック	0	10	
12	三ヶ所（佐田）	8	1	
13	三ヶ所（県道船乗場）	95	50	
14	的矢（笠取）	74	43	
15	的矢（駐車場）	269	221	
16	谷岡医院	111	105	
17	飯浜（のり倉庫前）	42	22	
18	おかむね医院・谷崎歯科医院	10	19	
19	旧役場	6	10	
20	日比クリニック	6	13	
21	中條眼科・ひろの歯科	13	24	
22	志摩磯部駅	10	51	
23	磯部バスセンター	13	30	
24	西岡医院	80	100	
25	磯部支所	2	4	
26	プラント志摩店	121	120	
	計	1,446	1,446	



3．便別稼働率

やまルート				
便番号	利用 人数	実稼動 便数	総便数	稼働率
	8	8	104	7.7%
	83	52	104	50.0%
	90	57	104	54.8%
	69	44	104	42.3%
	69	49	104	47.1%
	35	28	104	26.9%
	12	8	104	7.7%
計	366	246	728	33.8%

うみルート				
便番号	利用 人数	実稼動 便数	総便数	稼働率
	79	61	154	39.6%
	349	141	154	91.6%
	124	89	154	57.8%
	194	113	154	73.4%
	334	140	154	90.9%
計	1,080	544	770	70.6%

合計				
便番号	利用 人数	実稼動 便数	総便数	稼働率
	87	69	258	26.7%
	432	193	258	74.8%
	214	146	258	56.6%
	263	157	258	60.9%
	403	189	258	73.3%
	35	28	104	26.9%
	12	8	104	7.7%
計	1,446	790	1,498	52.7%

4．委託料

	1 便 単価 A	実稼動 便数 B	委託料 A × B
4月～9月分			
やま	3,240	121	¥392,040
うみ	3,240	288	¥933,120
10月～3月分			
やま	3,300	125	¥412,500
うみ	3,300	256	¥844,800
計		790	¥2,582,460