

令和3年度版

# 市税概要



志摩市

## 【目次】

### 第1章 市の概要

1. 市の状況	2
2. 人口と世帯数の状況	3
3. 産業別就業者数の状況	5
4. 決算統計の状況	7

### 第2章 収納等の概要

1. 令和2年度歳入決算の状況	9
2. 収納率の状況	10
3. 調定額の状況	11
4. 税目別調定額・収納額の状況	
(1) 税目別調定額とその割合（現年課税分）	12
(2) 税目別調定額とその割合（滞納繰越分）	13
(3) 税目別調定額とその割合（合計）	14
(4) 税目別収納額とその割合（現年課税分）	15
(5) 税目別収納額とその割合（滞納繰越分）	16
(6) 税目別収納額とその割合（合計）	17
5. 徴税費の状況	18
6. 各種証明書交付等の状況	18

### 第3章 税目別の概要

1. 市民税（個人）の状況	19
2. 市民税（法人）の状況	23
3. 固定資産税の状況	
(1) 課税標準額の状況	24
(2) 交付金の状況	24
(3) 土地の状況	25
(4) 家屋の状況	26
(5) 償却資産の状況	27
4. 軽自動車税（種別割）の状況	28
5. 市たばこ税の状況	29
6. 入湯税の状況	30
7. 収納に関する状況	
(1) 税目別収納実績	31
(2) 三重地方税管理回収機構への移管状況	32
(3) 年度別滞納処分状況	32

# 第1章 市の概要

## 1. 市の状況

### ①面積と人口

○面積：178.94 km<sup>2</sup>（令和3年7月1日現在）

○人口・世帯数（令和3年3月31日現在）

地区名	人口	世帯数
浜島地区	4,035人	1,991世帯
大王地区	5,902人	3,025世帯
志摩地区	9,657人	4,636世帯
阿児地区	21,265人	9,701世帯
磯部地区	7,201人	3,457世帯
<b>志摩市</b>	<b>48,060人</b>	<b>22,810世帯</b>

### ②地勢・位置

志摩市は、三重県の東南部に位置し、北部は伊勢市および鳥羽市に、西部は南伊勢町に接し、南部および東部は太平洋に面しています。

市全域が伊勢志摩国立公園に含まれ、英虞湾、的矢湾といったリアス式の海岸が特徴的で、湾内をはじめ、大小の島々も点在する自然豊かな地域です。

気候風土は、四季を通じて温暖で恵まれた条件となっており、気温は年平均15～17℃で積雪を見ることは稀です。また、年間降雨量および降雨日数は、ほぼ全国平均並みになっています。

[市の位置] 東経 136度49分46秒  
北緯 34度19分41秒

### ③市章



志摩市の頭文字「S」をモチーフに、志摩市の地形と「自然の環、地域の輪、人の和で創る志摩の国」をイメージし、躍動する曲線で「志摩市」の飛躍する姿を表現しています。また、三つの円は、「自然の環、地域の輪、人の和」を表し、緑には、新鮮さや成長という意味が含まれ、「自然に恵まれた豊かな暮らし」を象徴しています。

（平成17年2月10日制定）

## 2. 人口と世帯数の状況

### ①人口・世帯数等の推移

(住民基本台帳による)

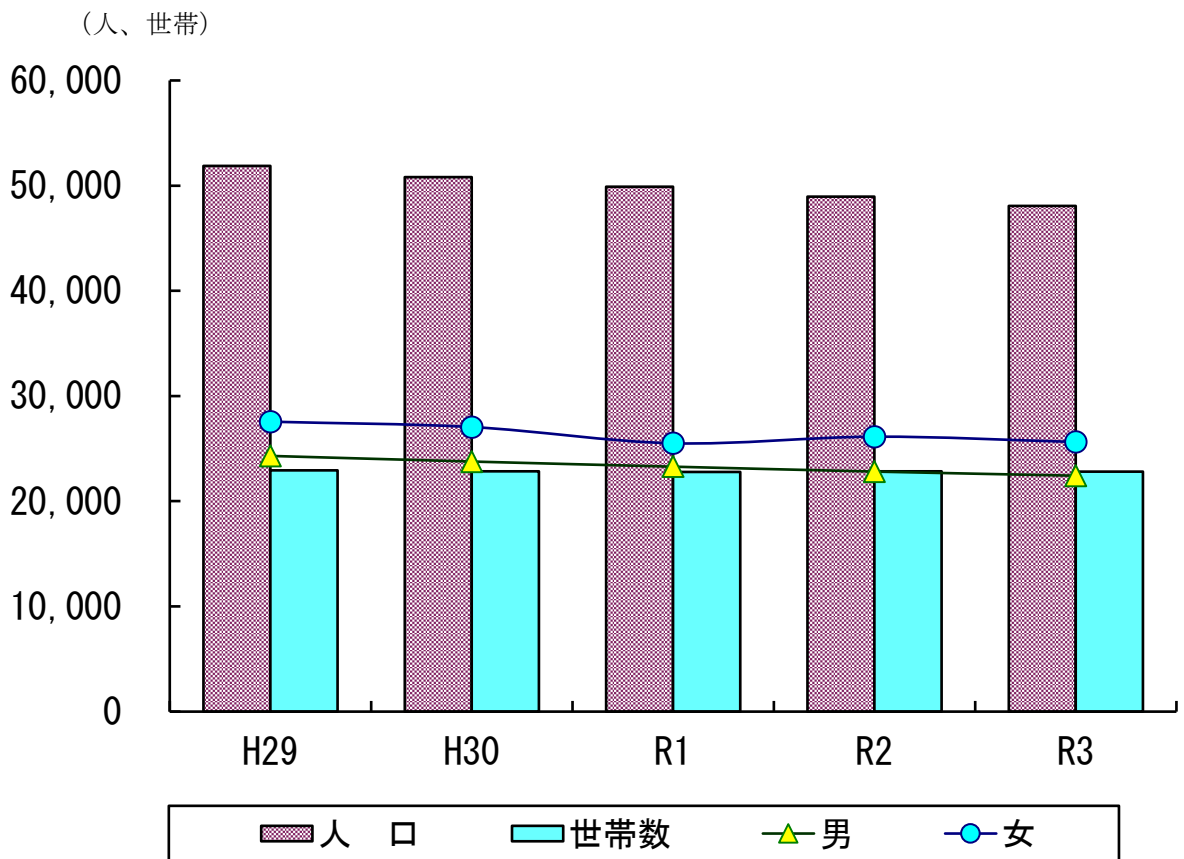
種別		基準日	H29. 3. 31	H30. 3. 31	H31. 3. 31	R2. 3. 31	R3. 3. 31
人口 (A)	人		51,872	50,826	49,897	48,958	48,060
	前年比		—	-2.02%	-1.83%	-1.88%	-1.83%
男	人		24,309	23,773	23,287	22,820	22,426
	前年比		—	-2.20%	-2.04%	-2.01%	-1.73%
女	人		27,563	27,053	26,610	26,138	25,634
	前年比		—	-1.85%	-1.64%	-1.77%	-1.93%
世帯数 (B)	世帯		22,926	22,846	22,787	22,837	22,810
	前年比		—	-0.35%	-0.26%	0.22%	-0.12%
一世帯当り人員 (A) / (B)	人		2.26	2.22	2.19	2.14	2.11

### ②行政区別人口・世帯数等の推移

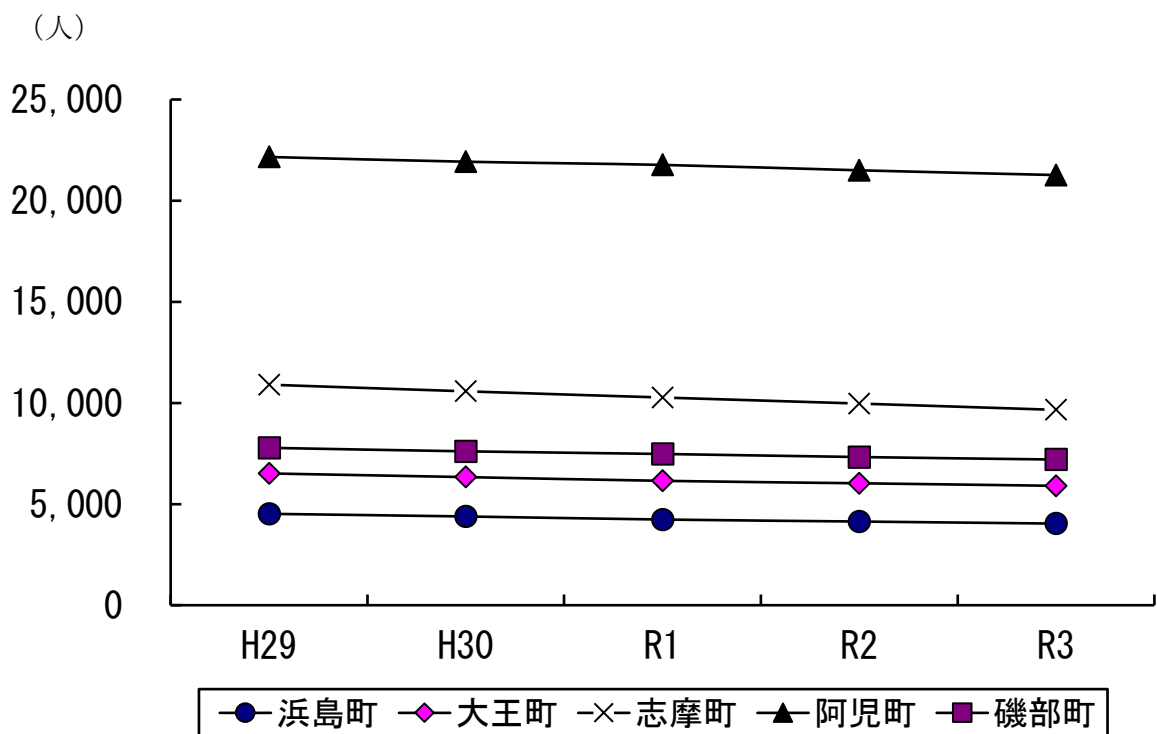
(単位：人、世帯)

種別		基準日	H29. 3. 31	H30. 3. 31	H31. 3. 31	R2. 3. 31	R3. 3. 31
浜島町	人口 (A)		4,518	4,387	4,236	4,137	4,035
	男		2,131	2,079	1,990	1,933	1,893
	女		2,387	2,308	2,246	2,204	2,142
	世帯数 (B)		2,022	2,008	1,991	1,988	1,991
	一世帯当り人員 (A) / (B)		2.23	2.18	2.13	2.08	2.03
大王町	人口 (A)		6,513	6,334	6,149	6,028	5,902
	男		2,931	2,861	2,760	2,713	2,649
	女		3,582	3,473	3,389	3,315	3,253
	世帯数 (B)		3,125	3,089	3,023	3,047	3,025
	一世帯当り人員 (A) / (B)		2.08	2.05	2.03	1.98	1.95
志摩町	人口 (A)		10,902	10,573	10,268	9,968	9,657
	男		5,045	4,876	4,732	4,592	4,444
	女		5,857	5,697	5,536	5,376	5,213
	世帯数 (B)		4,829	4,788	4,716	4,696	4,636
	一世帯当り人員 (A) / (B)		2.26	2.21	2.18	2.12	2.08
阿児町	人口 (A)		22,159	21,925	21,767	21,500	21,265
	男		10,517	10,372	10,290	10,144	10,050
	女		11,642	11,553	11,477	11,356	11,215
	世帯数 (B)		9,517	9,560	9,630	9,671	9,701
	一世帯当り人員 (A) / (B)		2.33	2.29	2.26	2.22	2.19
磯部町	人口 (A)		7,780	7,607	7,477	7,325	7,201
	男		3,685	3,585	3,515	3,438	3,390
	女		4,095	4,022	3,962	3,887	3,811
	世帯数 (B)		3,433	3,401	3,427	3,435	3,457
	一世帯当り人員 (A) / (B)		2.27	2.24	2.18	2.13	2.08

③人口・世帯数等の推移（グラフ）



④行政区別人口の推移（グラフ）



### 3. 産業別就業者数の状況

#### ①産業別就業者数等の推移

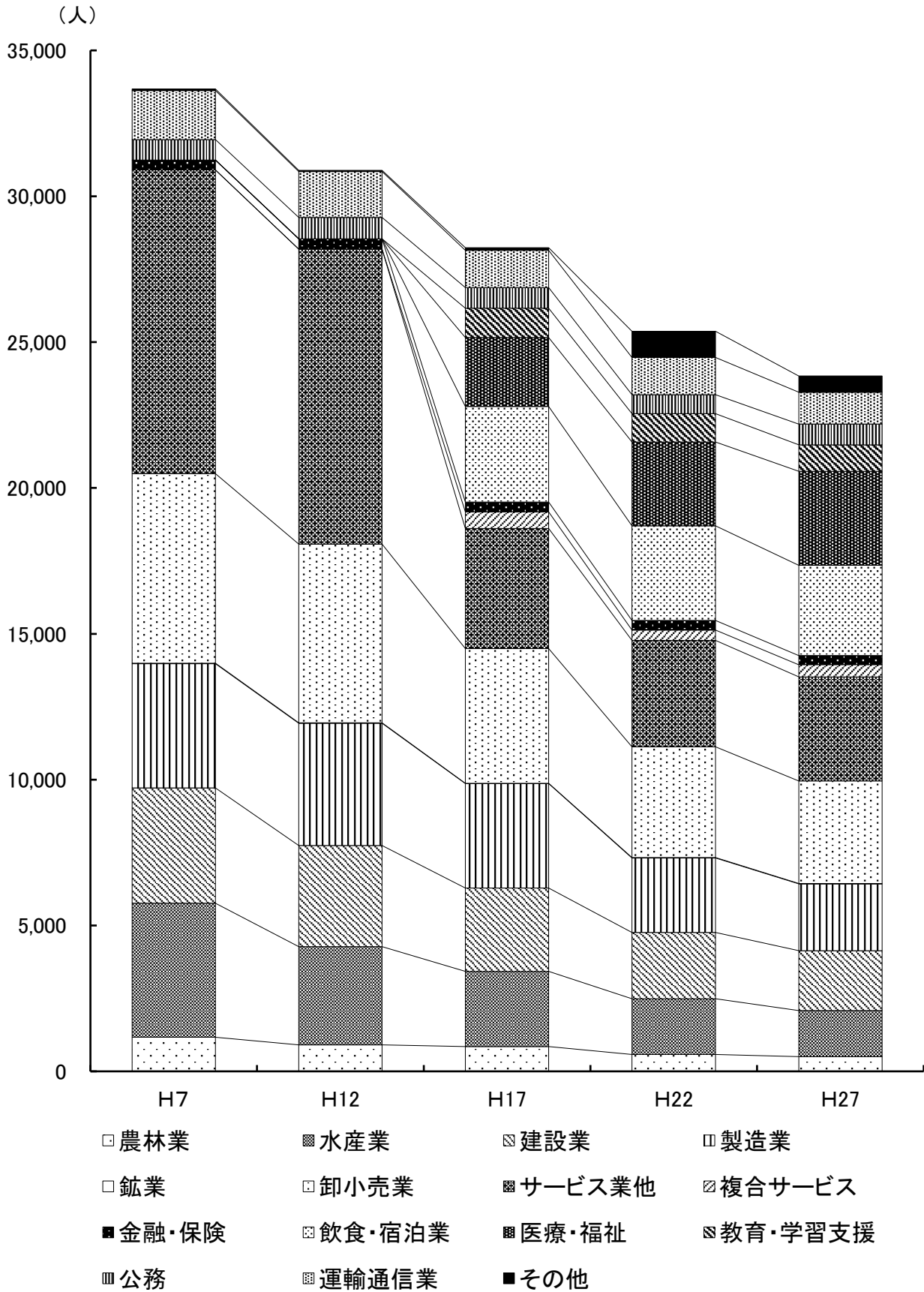
(国勢調査による)

種類 \ 年度	H7	H12	H17	H22	H27
国 調 人 口	63,035人	61,628人	58,225人	54,694人	50,341人
15歳未満の人口	9,963人	9,000人	7,590人	6,212人	4,941人
15歳以上の人口	53,072人	52,628人	50,635人	48,482人	45,400人
就 業 人 口	33,659人	30,872人	28,234人	25,374人	23,838人
就 業 率 (*)	63.40%	58.70%	55.80%	52.30%	52.50%
農 林 業	1,169人	909人	847人	575人	504人
	3.47%	2.94%	3.00%	2.27%	2.11%
水 産 業	4,595人	3,366人	2,579人	1,914人	1,580人
	13.65%	10.90%	9.13%	7.54%	6.63%
1 次 産 業 計	5,764人	4,275人	3,426人	2,489人	2,084人
	17.12%	13.85%	12.13%	9.81%	8.74%
建 設 業	3,953人	3,470人	2,861人	2,272人	2,054人
	11.74%	11.24%	10.13%	8.95%	8.62%
製 造 業	4,258人	4,190人	3,576人	2,556人	2,290人
	12.65%	13.57%	12.67%	10.07%	9.61%
鉱 業	19人	13人	10人	10人	14人
	0.06%	0.04%	0.04%	0.04%	0.06%
2 次 産 業 計	8,230人	7,673人	6,447人	4,838人	4,358人
	24.45%	24.85%	22.83%	19.07%	18.28%
卸 売 小 売 業	6,497人	6,131人	4,618人	3,802人	3,513人
	19.30%	19.86%	16.36%	14.98%	14.74%
サ ー ビ ス 業 他	10,412人	10,105人	4,123人	3,649人	3,570人
	30.93%	32.73%	14.60%	14.38%	14.98%
複 合 サ ー ビ ス 事 業			564人	352人	414人
			2.00%	1.39%	1.74%
金 融 ・ 保 険 業	340人	356人	335人	328人	315人
	1.01%	1.15%	1.19%	1.29%	1.32%
飲 食 店 ・ 宿 泊 業			3,283人	3,245人	3,094人
			11.63%	12.79%	12.98%
医 療 ・ 福 祉			2,362人	2,876人	3,224人
			8.37%	11.34%	11.34%
教 育 ・ 学 習 支 援			1,007人	968人	908人
			3.57%	3.81%	3.81%
公 務	701人	731人	704人	652人	709人
	2.08%	2.37%	2.49%	2.57%	2.97%
運 輸 通 信 業	1,681人	1,574人	1,277人	1,278人	1,094人
	4.99%	5.10%	4.52%	5.04%	4.59%
3 次 産 業 計	19,631人	18,897人	18,273人	17,150人	16,841人
	58.32%	61.21%	64.72%	67.59%	70.65%
分 類 不 能	34人	27人	88人	897人	555人
	0.10%	0.09%	0.31%	3.54%	2.33%

※ 表中上段は人数、下段は構成比を示す。 ※複合サービス事業とは郵便局、農協等。

(\*) 就業率 = 就業人口 / (国調人口 - 15歳未満の人口)

②産業別就業者数の推移（グラフ）



## 4. 決算統計の状況

### ①決算歳入に占める市税割合の推移（普通会計）

区分	平成 28 年度			平成 29 年度		
	金額(千円)	構成比(%)		金額(千円)	構成比(%)	
<b>市税</b>	<b>5,740,999</b>	<b>20.7</b>	<b>27.5</b>	<b>5,934,921</b>	<b>20.8</b>	<b>28.9</b>
地方交付税	10,006,944	36.1	47.9	9,699,300	34.0	47.2
地方譲与税	172,533	0.6	0.8	171,688	0.6	0.8
交付金	994,206	3.6	4.8	1,048,188	3.7	5.1
国県支出金	3,962,518	14.3	19.0	3,686,563	12.9	17.9
小計	20,877,200	75.3	100.0	20,540,660	72.1	100.0
地方債	2,267,700	8.2	—	3,772,400	13.2	—
その他	4,562,334	16.5	—	4,194,234	14.7	—
合計	27,707,234	100.0	—	28,507,294	100.0	—

区分	平成 30 年度			令和元年度		
	金額(千円)	構成比(%)		金額(千円)	構成比(%)	
<b>市税</b>	<b>5,951,790</b>	<b>23.0</b>	<b>29.7</b>	<b>5,830,165</b>	<b>22.1</b>	<b>28.9</b>
地方交付税	9,539,849	36.9	47.7	9,558,883	36.2	47.4
地方譲与税	174,090	0.7	0.9	176,186	0.7	0.9
交付金	1,090,545	4.2	5.4	1,113,557	4.2	5.5
国県支出金	3,261,509	12.6	16.3	3,491,833	13.2	17.3
小計	20,017,783	77.5	100.0	20,170,624	76.4	100.0
地方債	2,244,200	8.7	—	2,248,600	8.5	—
その他	3,567,088	13.8	—	3,967,876	15.1	—
合計	25,829,071	100.0	—	26,387,100	100.0	—

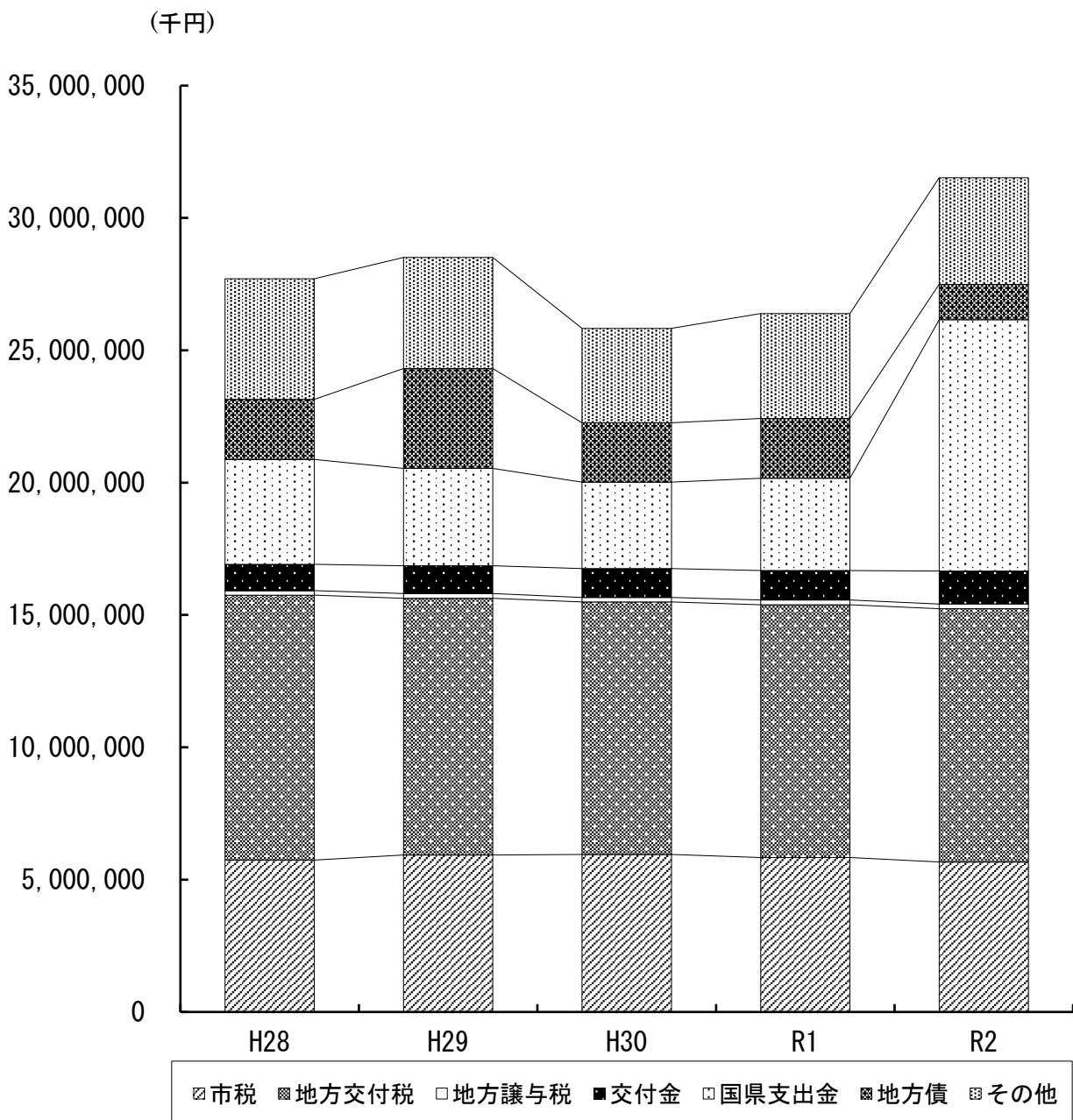
区分	令和 2 年度		
	金額(千円)	構成比(%)	
<b>市税</b>	<b>5,666,913</b>	<b>18.0</b>	<b>21.7</b>
地方交付税	9,567,891	30.4	36.6
地方譲与税	178,093	0.6	0.7
交付金	1,246,524	4.0	4.7
国県支出金	9,491,990	30.1	36.3
小計	26,151,411	83.0	100.0
地方債	1,341,600	4.2	—
その他	4,022,740	12.8	—
合計	31,515,751	100.0	—



②決算歳入の推移（普通会計）

（単位：千円）

	市 税	地方交付税	地方譲与税	交 付 金	国県支出金	地 方 債	そ の 他	合 計
H28	5,740,999	10,006,944	172,533	994,206	3,962,518	2,267,700	4,562,334	27,707,234
H29	5,934,921	9,699,300	171,688	1,048,188	3,686,563	3,772,400	4,194,234	28,507,294
H30	5,951,790	9,539,849	174,090	1,090,545	3,261,509	2,244,200	3,567,088	25,829,071
R1	5,830,165	9,558,883	176,186	1,113,557	3,491,833	2,248,600	3,967,876	26,387,100
R2	5,666,913	9,567,891	178,093	1,246,524	9,491,990	1,341,600	4,022,740	31,515,751



## 第2章 収納等の概要

### 1. 令和2年度 歳入決算の状況

#### 【現年課税分】

(単位：千円)

区分	調定額	収入済額	不納欠損額	収入未済額	収納率
市民税（個人）	1,824,122	1,805,869	0	18,253	99.00%
市民税（法人）	209,774	208,206	0	1,568	99.25%
固定資産税	3,037,698	2,970,409	0	67,288	97.78%
軽自動車税	203,771	199,790	0	3,981	98.05%
市たばこ税	337,959	337,959	0	0	100.00%
特別土地保有税	—	—	—	—	—
入湯税	65,905	65,905	0	0	100.00%
合計	5,679,229	5,588,138	0	91,090	98.40%

#### 【滞納繰越分】

(単位：千円)

区分	調定額	収入済額	不納欠損額	収入未済額	収納率
市民税（個人）	69,931	26,502	2,547	40,882	37.90%
市民税（法人）	9,381	1,731	927	6,723	18.45%
固定資産税	304,174	44,203	21,797	238,175	14.53%
軽自動車税	20,993	6,339	1,583	13,071	30.20%
市たばこ税	—	—	—	—	—
特別土地保有税	5,458	0	5,458	0	0.00%
入湯税	0	0	0	0	0.00%
合計	409,937	78,775	32,312	298,851	19.22%

※固定資産税は交付金を含む。

※軽自動車税は令和元年10月1日から軽自動車税（種別割）及び軽自動車税（環境性能割）となり、軽自動車税（環境性能割）を含む。

## 2. 収納率の状況（現年課税分）

（単位：千円）

区分		平成 28 年度	平成 29 年度	平成 30 年度	令和元年度	令和 2 年度
市民税(個人)	調定額	1,815,620	1,870,697	1,907,725	1,811,017	1,824,122
	収納額	1,784,819	1,840,896	1,880,482	1,788,954	1,805,869
	収納率	98.30%	98.41%	98.57%	98.78%	99.00%
市民税(法人)	調定額	276,559	285,134	255,783	280,879	209,774
	収納額	273,692	283,507	254,276	279,499	208,206
	収納率	98.96%	99.43%	99.41%	99.51%	99.25%
固定資産税	調定額	2,879,834	3,052,655	3,088,791	3,048,538	3,037,698
	収納額	2,810,639	2,986,803	3,028,329	2,993,738	2,970,409
	収納率	97.60%	97.84%	98.04%	98.20%	97.78%
軽自動車税	調定額	181,962	187,685	191,762	196,745	203,771
	収納額	174,299	180,659	185,308	190,990	199,790
	収納率	95.79%	96.26%	96.63%	97.07%	98.05%
市たばこ税	調定額	406,463	374,652	354,670	352,424	337,959
	収納額	406,463	374,652	354,670	352,424	337,959
	収納率	100.00%	100.00%	100.00%	100.00%	100.00%
入湯税	調定額	136,359	133,208	131,349	131,966	65,905
	収納額	136,359	133,208	131,349	131,966	65,905
	収納率	100.00%	100.00%	100.00%	100.00%	100.00%
合計	調定額	5,696,797	5,904,031	5,930,080	5,821,569	5,679,229
	収納額	5,586,271	5,799,725	5,834,414	5,737,571	5,588,138
	収納率	98.06%	98.23%	98.39%	98.56%	98.40%

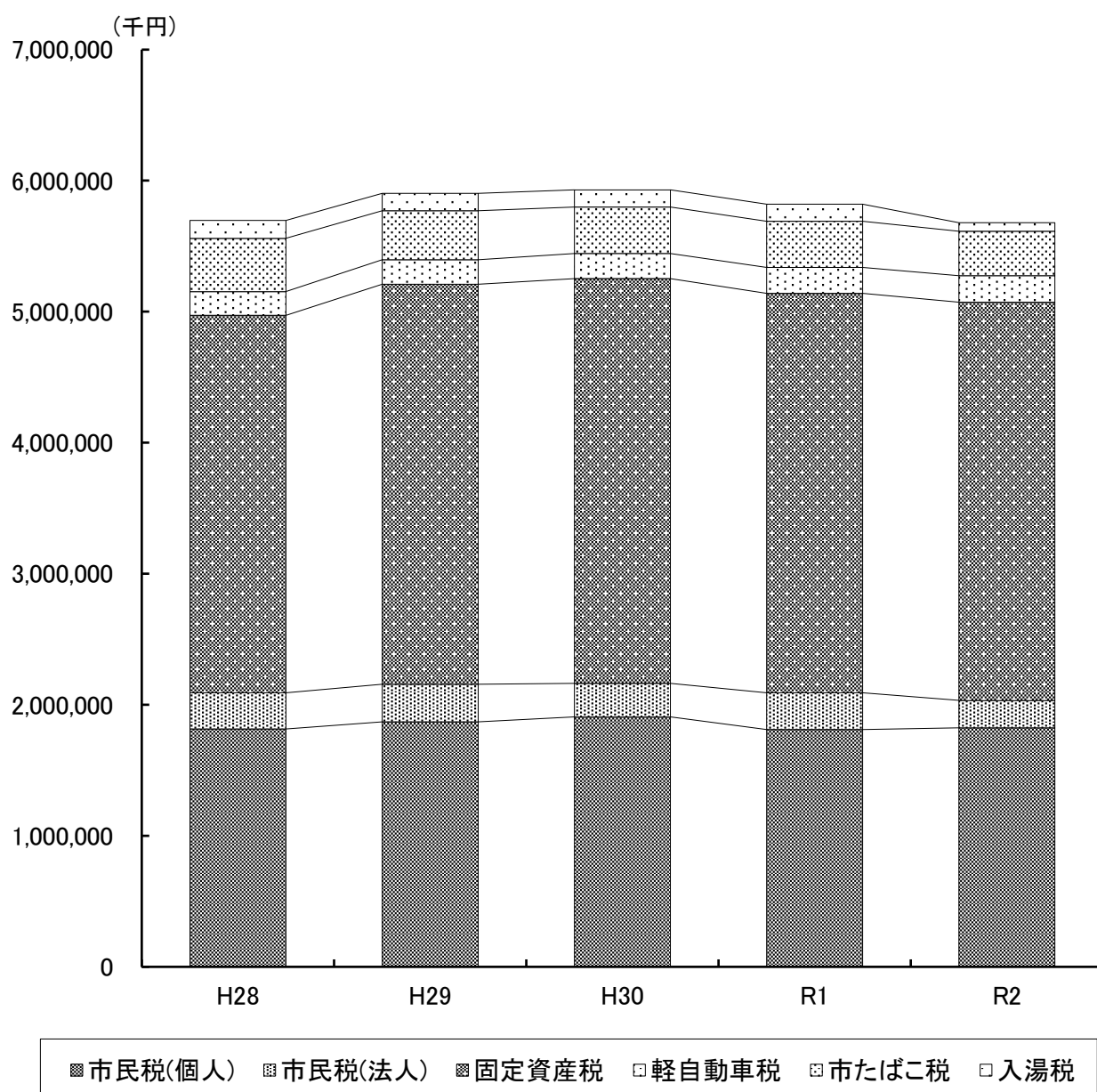
※固定資産税は交付金を含む。

※軽自動車税は令和元年10月1日から軽自動車税（種別割）及び軽自動車税（環境性能割）となり、軽自動車税（環境性能割）を含む。

### 3. 調定額の状況（現年課税分）

（単位：千円）

	市民税(個人)	市民税(法人)	固定資産税	軽自動車税	市たばこ税	入湯税	合計
H28	1,815,620	276,559	2,879,834	181,962	406,463	136,359	5,696,797
H29	1,870,697	285,134	3,052,655	187,685	374,652	133,208	5,904,031
H30	1,907,725	255,783	3,088,791	191,762	354,670	131,349	5,930,080
R1	1,811,017	280,879	3,048,538	196,745	352,424	131,966	5,821,569
R2	1,824,122	209,774	3,037,698	203,771	337,959	65,905	5,679,229



※固定資産税は交付金を含む。

※軽自動車税は令和元年10月1日から軽自動車税（種別割）及び軽自動車税（環境性能割）となり、軽自動車税（環境性能割）を含む。

## 4. 税目別調定額・収納額の状況

### (1) 税目別調定額とその割合（現年課税分）

（単位：千円、％）

区分	平成28年度		平成29年度		平成30年度		令和元年度		令和2年度	
	税額	構成比	税額	構成比	税額	構成比	税額	構成比	税額	構成比
市民税	2,092,179	36.73	2,155,831	36.51	2,163,508	36.48	2,091,896	35.93	2,033,896	35.81
個人均等割	89,760	1.58	90,496	1.53	89,232	1.50	87,822	1.51	88,157	1.55
個人所得割	1,725,860	30.30	1,780,201	30.15	1,818,493	30.67	1,723,195	29.60	1,735,965	30.57
(内退職所得)	(17,692)	-	(11,931)	-	(11,430)	-	(7,710)	-	(16,322)	-
法人均等割	135,165	2.37	137,025	2.32	137,665	2.32	130,808	2.25	127,279	2.24
法人税割	141,394	2.48	148,109	2.51	118,118	1.99	150,071	2.58	82,495	1.45
固定資産税	2,879,834	50.55	3,052,655	51.70	3,088,791	52.09	3,048,538	52.37	3,037,698	53.49
土地	805,199	14.13	779,370	13.20	736,148	12.41	713,335	12.25	696,471	12.26
家屋	1,539,405	27.02	1,573,732	26.66	1,511,587	25.49	1,524,001	26.18	1,535,821	27.04
償却資産	533,891	9.37	698,228	11.83	839,734	14.16	810,223	13.92	804,667	14.17
交付金	1,339	0.02	1,325	0.02	1,322	0.02	979	0.02	739	0.01
軽自動車税	181,962	3.19	187,685	3.18	191,762	3.23	196,745	3.38	203,771	3.59
種別割							194,951	3.35	197,243	3.47
環境性能割							1,794	0.03	6,528	0.11
市たばこ税	406,463	7.13	374,652	6.35	354,670	5.98	352,424	6.05	337,959	5.95
入湯税	136,359	2.39	133,208	2.26	131,349	2.21	131,966	2.27	65,905	1.16
合計	5,696,797	100.00	5,904,031	100.00	5,930,080	100.00	5,821,569	100.00	5,679,229	100.00

※軽自動車税は令和元年10月1日から軽自動車税（種別割）及び軽自動車税（環境性能割）となった。

※構成比は単位未満を四捨五入しているため、内訳の計と合計が一致しない場合がある。

## (2) 税目別調定額とその割合（滞納繰越分）

（単位：千円、％）

区分	平成28年度		平成29年度		平成30年度		令和元年度		令和2年度	
	税額	構成比	税額	構成比	税額	構成比	税額	構成比	税額	構成比
市民税	142,631	16.57	121,196	16.65	101,912	16.82	90,149	16.47	79,312	19.35
個人均等割	6,136	0.71	5,095	0.70	4,214	0.70	3,862	0.71	3,380	0.82
個人所得割	117,985	13.70	100,221	13.77	85,883	14.17	75,781	13.84	66,551	16.23
(内退職所得)	(0)	-	(0)	-	(0)	-	(0)	-	(0)	-
法人均等割	9,047	1.05	7,631	1.05	6,359	1.05	4,893	0.89	5,692	1.39
法人税割	9,463	1.10	8,249	1.13	5,456	0.90	5,613	1.03	3,689	0.90
固定資産税	679,528	78.92	568,948	78.16	472,644	78.00	428,040	78.19	304,174	74.20
土地	190,084	22.08	145,320	19.96	112,693	18.60	100,190	18.30	69,757	17.02
家屋	363,408	42.21	293,437	40.31	231,401	38.19	214,051	39.10	153,824	37.52
償却資産	126,036	14.64	130,191	17.88	128,550	21.21	113,799	20.79	80,593	19.66
軽自動車税	23,930	2.78	24,815	3.41	24,095	3.98	22,726	4.15	20,993	5.12
種別割							22,726	4.15	20,993	5.12
環境性能割							0	0.00	0	0.00
特別土地保有税	14,945	1.74	13,008	1.79	7,336	1.21	6,511	1.19	5,458	1.33
入湯税	0	0.00	0	0.00	0	0.00	0	0.00	0	0.00
合計	861,034	100.00	727,967	100.00	605,987	100.00	547,426	100.00	409,937	100.00

※軽自動車税は令和元年10月1日から軽自動車税（種別割）及び軽自動車税（環境性能割）となった。

※構成比は単位未満を四捨五入しているため、内訳の計と合計が一致しない場合がある。

### (3) 税目別調定額とその割合 (合計)

(単位：千円、%)

区分	平成28年度		平成29年度		平成30年度		令和元年度		令和2年度	
	税額	構成比	税額	構成比	税額	構成比	税額	構成比	税額	構成比
市民税	2,234,810	34.08	2,277,027	34.33	2,265,420	34.66	2,182,045	34.26	2,113,208	34.71
個人均等割	95,896	1.46	95,591	1.44	93,446	1.43	91,684	1.44	91,537	1.50
個人所得割	1,843,845	28.12	1,880,422	28.35	1,904,376	29.14	1,798,976	28.25	1,802,516	29.60
(内退職所得)	(17,692)	-	(11,931)	-	(11,430)	-	(7,710)	-	(16,322)	-
法人均等割	144,212	2.20	144,656	2.18	144,024	2.20	135,701	2.13	132,971	2.19
法人税割	150,857	2.30	156,358	2.36	123,574	1.89	155,684	2.44	86,184	1.42
固定資産税	3,559,362	54.28	3,621,603	54.61	3,561,435	54.49	3,476,578	54.59	3,341,872	54.88
土地	995,283	15.18	924,690	13.94	848,841	12.99	813,525	12.77	766,228	12.58
家屋	1,902,813	29.02	1,867,169	28.15	1,742,988	26.67	1,738,052	27.29	1,689,645	27.75
償却資産	659,927	10.06	828,419	12.49	968,284	14.81	924,022	14.51	885,260	14.54
交付金	1,339	0.02	1,325	0.02	1,322	0.02	979	0.02	739	0.01
軽自動車税	205,892	3.14	212,500	3.20	215,857	3.30	219,471	3.45	224,764	3.69
種別割							217,677	3.42	218,236	3.58
環境性能割							1,794	0.03	6,528	0.11
市たばこ税	406,463	6.20	374,652	5.65	354,670	5.43	352,424	5.53	337,959	5.55
特別土地保有税	14,945	0.23	13,008	0.20	7,336	0.11	6,511	0.10	5,458	0.09
入湯税	136,359	2.08	133,208	2.01	131,349	2.01	131,966	2.07	65,905	1.08
合計	6,557,831	100.00	6,631,998	100.00	6,536,067	100.00	6,368,995	100.00	6,089,166	100.01

※軽自動車税は令和元年10月1日から軽自動車税（種別割）及び軽自動車税（環境性能割）となった。

※構成比は単位未満を四捨五入しているため、内訳の計と合計が一致しない場合がある。

#### (4) 税目別収納額とその割合（現年課税分）

（単位：千円、％）

区分	平成28年度		平成29年度		平成30年度		令和元年度		令和2年度	
	税額	構成比	税額	構成比	税額	構成比	税額	構成比	税額	構成比
市民税	2,058,511	36.85	2,124,403	36.63	2,134,758	36.59	2,068,453	36.05	2,014,075	36.03
個人均等割	88,237	1.58	89,054	1.54	87,958	1.51	86,752	1.51	87,275	1.56
個人所得割	1,696,582	30.37	1,751,842	30.21	1,792,524	30.72	1,702,202	29.67	1,718,594	30.75
(内退職所得)	(17,692)	—	(11,931)	—	(11,430)	—	(7,710)	—	(16,322)	—
法人均等割	133,764	2.39	136,243	2.35	136,854	2.35	130,165	2.27	126,036	2.25
法人税割	139,928	2.50	147,264	2.54	117,422	2.01	149,334	2.60	82,170	1.47
固定資産税	2,810,639	50.31	2,986,803	51.50	3,028,329	51.90	2,993,738	52.18	2,970,409	53.16
土地	785,844	14.07	762,550	13.15	721,732	12.37	700,508	12.21	681,040	12.19
家屋	1,502,401	26.89	1,539,769	26.55	1,481,985	25.40	1,496,597	26.08	1,501,792	26.87
償却資産	521,055	9.33	683,159	11.78	823,290	14.11	795,654	13.87	786,838	14.08
交付金	1,339	0.02	1,325	0.02	1,322	0.02	979	0.02	739	0.01
軽自動車税	174,299	3.12	180,659	3.11	185,308	3.18	190,990	3.33	199,790	3.58
種別割							189,196	3.30	193,262	3.46
環境性能割							1,794	0.03	6,528	0.12
市たばこ税	406,463	7.28	374,652	6.46	354,670	6.08	352,424	6.14	337,959	6.05
入湯税	136,359	2.44	133,208	2.30	131,349	2.25	131,966	2.30	65,905	1.18
合計	5,586,271	100.00	5,799,725	100.00	5,834,414	100.00	5,737,571	100.00	5,588,138	100.00

※軽自動車税は令和元年10月1日から軽自動車税（種別割）及び軽自動車税（環境性能割）となった。

※構成比は単位未満を四捨五入しているため、内訳の計と合計が一致しない場合がある。



## (5) 税目別収納額とその割合（滞納繰越分）

(単位：千円、%)

区分	平成28年度		平成29年度		平成30年度		令和元年度		令和2年度	
	税額	構成比	税額	構成比	税額	構成比	税額	構成比	税額	構成比
市民税	49,833	32.21	42,947	31.77	36,891	31.43	30,241	32.66	28,233	35.84
個人均等割	2,233	1.44	1,877	1.39	1,622	1.38	1,378	1.49	1,281	1.63
個人所得割	42,939	27.75	36,925	27.31	33,055	28.16	27,041	29.20	25,221	32.02
(内退職所得)	(0)	—	(0)	—	(0)	—	(0)	—	(0)	—
法人均等割	2,278	1.47	1,992	1.47	1,192	1.02	849	0.92	1,050	1.33
法人税割	2,383	1.54	2,153	1.59	1,022	0.87	973	1.05	681	0.86
固定資産税	98,287	63.52	84,062	62.18	73,872	62.94	56,958	61.51	44,203	56.11
土地	27,494	17.77	21,471	15.88	17,613	15.01	13,332	14.40	10,137	12.87
家屋	52,563	33.97	43,355	32.07	36,167	30.81	28,483	30.76	22,354	28.37
償却資産	18,230	11.78	19,236	14.23	20,092	17.12	15,143	16.35	11,712	14.87
軽自動車税	5,711	3.69	6,660	4.93	5,788	4.93	5,395	5.83	6,339	8.05
種別割							5,395	5.83	6,339	8.05
環境性能割							0	0.00	0	0.00
特別土地保有税	897	0.58	1,527	1.13	825	0.70	0	0.00	0	0.00
入湯税	0	0.00	0	0.00	0	0.00	0	0.00	0	0.00
合計	154,728	100.00	135,196	100.00	117,376	100.00	92,594	100.00	78,775	100.00

※軽自動車税は令和元年10月1日から軽自動車税（種別割）及び軽自動車税（環境性能割）となった。

※構成比は単位未満を四捨五入しているため、内訳の計と合計が一致しない場合がある。

## (6) 税目別収納額とその割合 (合計)

(単位：千円、%)

区分	平成28年度		平成29年度		平成30年度		令和元年度		令和2年度	
	税額	構成比	税額	構成比	税額	構成比	税額	構成比	税額	構成比
市民税	2,108,344	36.72	2,167,350	36.52	2,171,649	36.49	2,098,694	36.00	2,042,308	36.04
個人均等割	90,470	1.58	90,931	1.53	89,580	1.51	88,130	1.51	88,556	1.56
個人所得割	1,739,521	30.30	1,788,767	30.14	1,825,579	30.67	1,729,243	29.66	1,743,815	30.77
(内退職所得)	(17,692)	—	(11,931)	—	(11,430)	—	(7,710)	—	(16,322)	—
法人均等割	136,042	2.37	138,235	2.33	138,046	2.32	131,014	2.25	127,086	2.24
法人税割	142,311	2.48	149,417	2.52	118,444	1.99	150,307	2.58	82,851	1.46
固定資産税	2,908,926	50.67	3,070,865	51.74	3,102,201	52.12	3,050,696	52.33	3,014,612	53.20
土地	813,338	14.17	784,021	13.21	739,345	12.42	713,840	12.24	691,177	12.20
家屋	1,554,964	27.09	1,583,124	26.67	1,518,152	25.51	1,525,080	26.16	1,524,146	26.90
償却資産	539,285	9.39	702,395	11.83	843,382	14.17	810,797	13.91	798,550	14.09
交付金	1,339	0.02	1,325	0.02	1,322	0.02	979	0.02	739	0.01
軽自動車税	180,010	3.14	187,319	3.16	191,096	3.21	196,385	3.37	206,129	3.64
種別割									199,601	3.52
環境性能割									6,528	0.12
市たばこ税	406,463	7.08	374,652	6.31	354,670	5.96	352,424	6.04	337,959	5.96
特別土地保有税	897	0.02	1,527	0.03	825	0.01	0	0.00	0	0.00
入湯税	136,359	2.38	133,208	2.24	131,349	2.21	131,966	2.26	65,905	1.16
合計	5,740,999	100.00	5,934,921	100.00	5,951,790	100.00	5,830,165	100.00	5,666,913	100.00

※軽自動車税は令和元年10月1日から軽自動車税（種別割）及び軽自動車税（環境性能割）となった。

※構成比は単位未満を四捨五入しているため、内訳の計と合計が一致しない場合がある。

## 5. 徴税費の状況

(単位:千円)

区分	平成 28 年度	平成 29 年度	平成 30 年度	令和元年度	令和 2 年度
A. 徴税費	312,383	300,383	305,109	330,808	281,936
(1) 報酬	50	77	22	50	94
(会計年度任用職員報酬)	—	—	—	—	2,336
(2) 給料	84,143	82,082	78,362	79,330	72,771
<事務職員数>	<26 人>	<25 人>	<24 人>	<24 人>	<23 人>
(3) 職員手当等	48,366	50,479	50,003	48,702	48,360
(4) 共済費	26,181	27,082	27,429	25,904	25,601
(5) 賃金	3,746	3,192	4,164	5,706	0
(6) 旅費	346	304	240	321	148
(7) 委託料、使用料	94,400	76,050	77,307	110,065	75,199
(8) その他	55,151	61,117	67,582	60,730	57,427
B. 市税収入額	5,740,999	5,934,921	5,951,790	5,830,165	5,666,913
C. 県民税徴収取扱額	81,487	80,207	80,058	77,101	79,093
税収に対する徴税費 の割合 (A-C)/B	4.02%	3.71%	3.78%	4.35%	3.58%

## 6. 各種証明書交付等の状況

種類	平成 28 年度	平成 29 年度	平成 30 年度	令和元年度	令和 2 年度
評価証明書	2,963 件	2,802 件	2,741 件	2,842 件	2,614 件
所得証明書	7,277 件	7,152 件	6,230 件	4,928 件	2,838 件
納税証明書	507 件	902 件	531 件	838 件	729 件
課税証明書	582 件	395 件	407 件	332 件	462 件
公租公課証明書	207 件	235 件	191 件	202 件	203 件
家屋証明書	123 件	119 件	118 件	104 件	99 件
事業証明書	32 件	28 件	12 件	18 件	18 件
車検用納税証明書	3,630 件	3,881 件	3,710 件	3,584 件	3,711 件
縦覧・閲覧	561 件	585 件	691 件	773 件	771 件
参考図面	584 件	574 件	665 件	608 件	924 件
その他	515 件	461 件	435 件	460 件	449 件
合計	16,981 件	17,134 件	15,731 件	14,689 件	12,818 件
証明手数料	3,960,400 円	3,853,700 円	3,471,500 円	3,077,600 円	2,394,300 円
閲覧手数料	469,200 円	434,100 円	469,200 円	432,000 円	634,500 円
合計	4,429,600 円	4,287,800 円	3,940,700 円	3,509,600 円	3,028,800 円

※件数は、無料交付分（公用等）を含む。

※課税証明書は、住民税関係の（非）課税証明と固定資産税関係の課税証明を合わせた件数である。

## 第3章 税目別の概要

### 1. 市民税（個人）の状況

#### ①所得者区分別納税義務者数等の状況

所得者区分	年度	均等割を納める者		所得割を納める者		納税義務者数合計(人)	税額合計(千円)	納税義務者数構成比(%)	税額構成比(%)
		納税義務者数(人)	均等割額(千円)	納税義務者数(人)	所得割額(千円)				
給与所得者	H29	17,686	61,901	16,104	1,418,834	17,686	1,480,735	68.49	80.20
	H30	17,505	61,268	15,907	1,414,839	17,505	1,476,107	68.88	78.37
	R1	17,405	60,918	15,908	1,411,203	17,405	1,472,121	69.44	82.35
	R2	17,453	61,086	15,864	1,419,832	17,453	1,480,918	69.46	82.36
	R3	16,968	59,388	15,498	1,364,697	16,968	1,424,085	68.35	80.40
営業等所得者	H29	2,281	7,983	1,852	208,891	2,281	216,874	8.83	11.75
	H30	2,203	7,710	1,799	251,363	2,203	259,073	8.67	13.76
	R1	2,006	7,020	1,540	172,447	2,006	179,467	8.00	10.04
	R2	1,926	6,740	1,518	171,884	1,926	178,624	7.67	9.93
	R3	2,010	7,035	1,617	178,706	2,010	185,741	8.10	10.49
農業所得者	H29	20	70	11	733	20	803	0.08	0.04
	H30	18	63	12	949	18	1,012	0.07	0.05
	R1	19	67	13	1,025	19	1,092	0.08	0.06
	R2	17	60	12	960	17	1,020	0.07	0.06
	R3	18	63	13	1,069	18	1,132	0.07	0.06
その他の所得者	H29	4,183	14,641	3,023	127,474	4,183	142,115	16.20	7.70
	H30	4,218	14,763	2,995	127,356	4,218	142,119	16.60	7.55
	R1	4,145	14,508	2,839	115,172	4,145	129,680	16.54	7.25
	R2	4,134	14,469	2,855	117,594	4,134	132,063	16.45	7.34
	R3	4,157	14,550	2,914	139,829	4,157	154,379	16.75	8.72
家屋敷課税者	H29	1,653	5,785	-	-	1,653	5,785	6.40	0.31
	H30	1,470	5,152	-	-	1,470	5,152	5.78	0.27
	R1	1,489	5,212	-	-	1,489	5,212	5.94	0.29
	R2	1,596	5,586	-	-	1,596	5,586	6.35	0.31
	R3	1,671	5,848	-	-	1,671	5,848	6.73	0.33
合計	H29	25,823	90,380	20,990	1,755,932	25,823	1,846,312	100.00	100.00
	H30	25,414	88,956	20,713	1,794,507	25,414	1,883,463	100.00	100.00
	R1	25,064	87,725	20,300	1,699,847	25,064	1,787,572	100.00	100.00
	R2	25,126	87,941	20,249	1,710,270	25,126	1,798,211	100.00	100.00
	R3	24,824	86,884	20,042	1,684,301	24,824	1,771,185	100.00	100.00

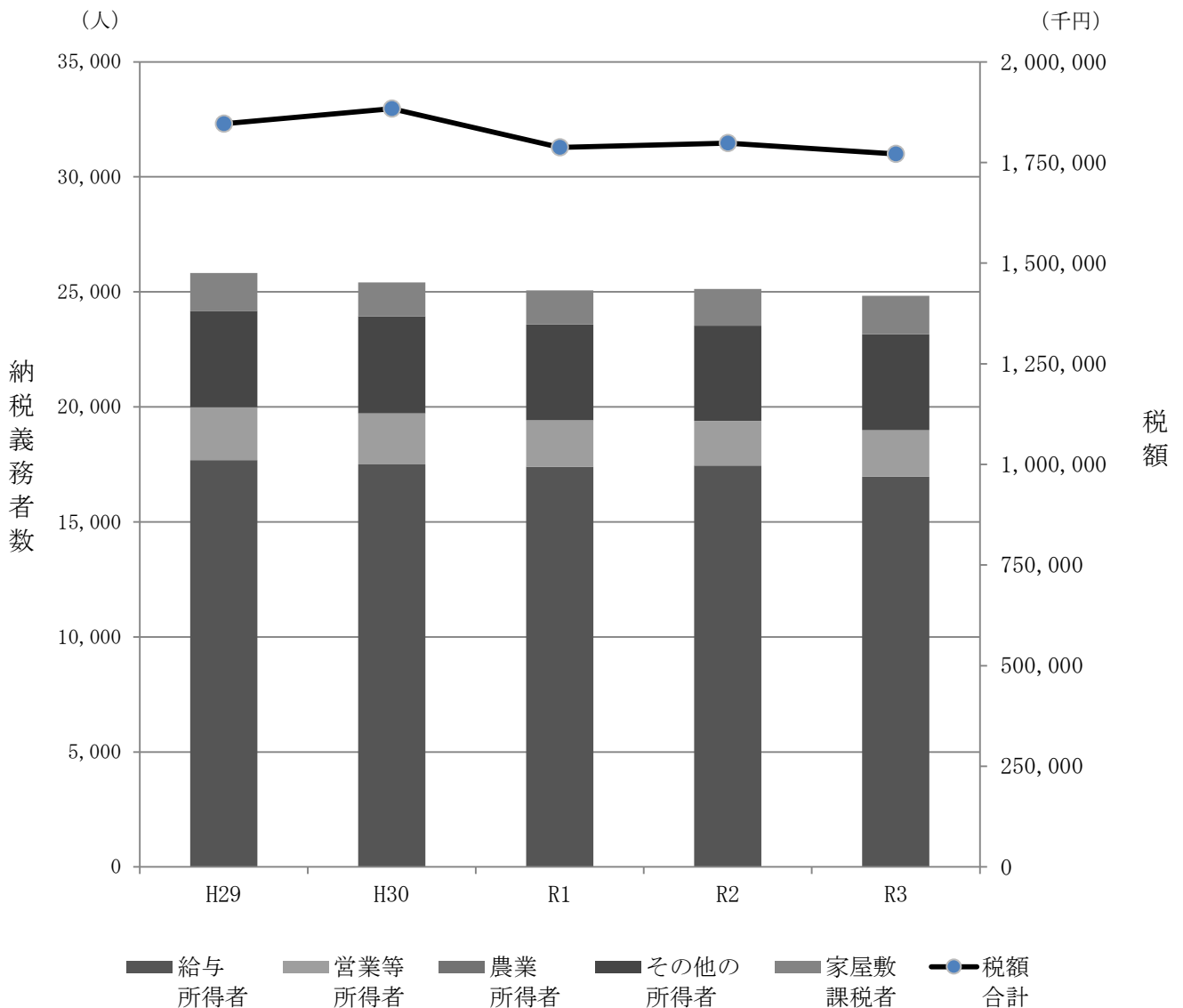
※「課税状況等の調」による。（毎年7月1日現在）

※構成比は単位未満を四捨五入しているため、内訳の計と合計が一致しない場合がある。

## ②所得者区分別納税義務者数等の推移

(単位：人、千円)

年度	区分	給与 所得者	営業等 所得者	農業 所得者	その他の 所得者	家屋敷 課税者	税額 合計
H29		17,686	2,281	20	4,183	1,653	1,846,312
H30		17,505	2,203	18	4,218	1,470	1,883,463
R1		17,405	2,006	19	4,145	1,489	1,787,572
R2		17,453	1,926	17	4,134	1,596	1,798,211
R3		16,968	2,010	18	4,157	1,671	1,771,185



### ③課税標準額の段階別納税義務者等の状況

所得区分 課税標準額の段階	給与所得者		営業等所得者		農業所得者	
	納税義務者 (人)	総所得金額等 (千円)	納税義務者 (人)	総所得金額等 (千円)	納税義務者 (人)	総所得金額等 (千円)
10万円以下	621	502,227	124	133,567	1	672
10万円を超え 100万円以下	6,168	9,382,645	620	1,011,469	4	6,753
100万円を超え 200万円以下	4,935	13,017,168	452	1,215,790	2	4,306
200万円を超え 300万円以下	2,161	8,515,561	203	767,430	6	22,256
300万円を超え 400万円以下	916	4,830,216	69	326,273	0	0
400万円を超え 550万円以下	364	2,349,319	55	355,659	0	0
550万円を超え 700万円以下	90	754,001	26	206,197	0	0
700万円を超え 1,000万円以下	86	899,138	24	238,009	0	0
1,000万円を超える金額	96	2,105,241	33	794,290	0	0
令和3年度分合計	15,437	42,355,516	1,606	5,048,684	13	33,987
令和2年度分合計	15,817	42,132,795	1,514	4,843,362	12	27,782
令和元年度分合計	15,861	42,020,858	1,536	4,875,874	13	31,175
平成30年度分合計	15,860	41,677,223	1,793	6,455,936	12	29,753
平成29年度分合計	16,070	41,766,511	1,848	5,755,436	11	25,027

所得区分 課税標準額の段階	その他の所得者		譲渡・株式等所得者		合計	
	納税義務者 (人)	総所得金額等 (千円)	納税義務者 (人)	総所得金額等 (千円)	納税義務者 (人)	総所得金額等 (千円)
10万円以下	331	282,085	51	22,801	1,128	941,352
10万円を超え 100万円以下	2,005	2,663,457	41	65,389	8,838	13,129,713
100万円を超え 200万円以下	358	842,196	25	72,157	5,772	15,151,617
200万円を超え 300万円以下	63	228,425	16	61,587	2,449	9,595,259
300万円を超え 400万円以下	25	118,372	6	26,769	1,016	5,301,630
400万円を超え 550万円以下	15	96,593	5	30,948	439	2,832,519
550万円を超え 700万円以下	8	60,637	5	41,436	129	1,062,271
700万円を超え 1,000万円以下	6	52,739	2	23,519	118	1,213,405
1,000万円を超える金額	7	547,304	17	382,082	153	3,828,917
令和3年度分合計	2,818	4,891,808	168	726,688	20,042	53,056,683
令和2年度分合計	2,756	4,047,861	150	409,619	20,249	51,461,419
令和元年度分合計	2,760	4,098,171	130	406,034	20,300	51,432,112
平成30年度分合計	2,883	4,223,946	165	553,095	20,713	52,939,953
平成29年度分合計	2,931	4,284,241	130	428,929	20,990	52,260,144

※「課税状況等の調」による。(毎年7月1日現在)

※ 家屋敷課税者を除く。

#### ④所得控除額等の状況

区分	平成29年度		平成30年度		令和元年度	
	人数(人)	金額(千円)	人数(人)	金額(千円)	人数(人)	金額(千円)
雑損控除	2	564	4	937	16	2,555
医療費控除	2,540	446,481	2,531	436,792	2,383	412,517
社会保険料控除	19,892	9,445,127	19,739	9,609,078	19,432	9,680,071
小規模共済等掛金控除	648	243,499	875	313,772	1,043	335,729
生命保険料控除	15,756	777,989	15,572	779,247	15,300	773,236
地震保険料控除	4,950	63,406	4,886	63,960	4,939	61,970
寄付金控除	457	16,309	566	19,866	724	25,068
障害者控除	812	235,880	792	230,940	722	211,100
寡婦控除	467	131,300	438	123,480	447	126,180
寡夫控除	69	17,940	65	16,900	56	14,560
勤労学生控除	0	0	1	260	1	260
配偶者控除	3,570	1,211,550	3,450	1,173,250	3,137	1,065,810
配偶者特別控除	634	143,070	599	138,940	1,197	340,980
扶養控除	3,929	2,089,400	3,789	2,000,130	3,641	1,927,260
同居特別障害加算金分	199	46,920	197	45,770	176	40,710
基礎控除	20,990	6,926,700	20,713	6,835,290	20,300	6,699,000
合計	—	21,796,135	—	21,788,612	—	21,717,006
青色申告者である納税義務者数	1,094	—	1,066	—	1,040	—

区分	令和2年度		令和3年度	
	人数(人)	金額(千円)	人数(人)	金額(千円)
雑損控除	3	1,068	1	801
医療費控除	2,382	416,648	2,303	371,356
社会保険料控除	19,422	9,706,864	19,315	9,571,475
小規模共済等掛金控除	1,172	361,539	1,338	396,406
生命保険料控除	15,278	773,843	15,158	772,911
地震保険料控除	4,958	61,202	5,090	61,191
寄付金控除	711	26,344	987	36,723
障害者控除	702	203,640	700	203,100
寡婦控除	425	119,660	202	52,520
寡夫控除	55	14,300	—	—
ひとり親控除	—	—	296	88,800
勤労学生控除	0	0	1	260
配偶者控除	3,000	1,023,690	2,945	1,007,080
配偶者特別控除	1,243	351,540	1,195	338,510
扶養控除	3,507	1,839,460	3,438	1,782,640
同居特別障害加算金分	156	36,570	156	36,800
基礎控除	20,249	6,682,170	20,042	8,596,870
合計	—	21,618,538	—	23,317,443
青色申告者である納税義務者数	1,025	—	1,115	—

※「課税状況等の調」による。(毎年7月1日現在)

※税制改正により令和3年度から「寡夫控除」から「ひとり親控除」に変わった。

## 2. 市民税（法人）の状況

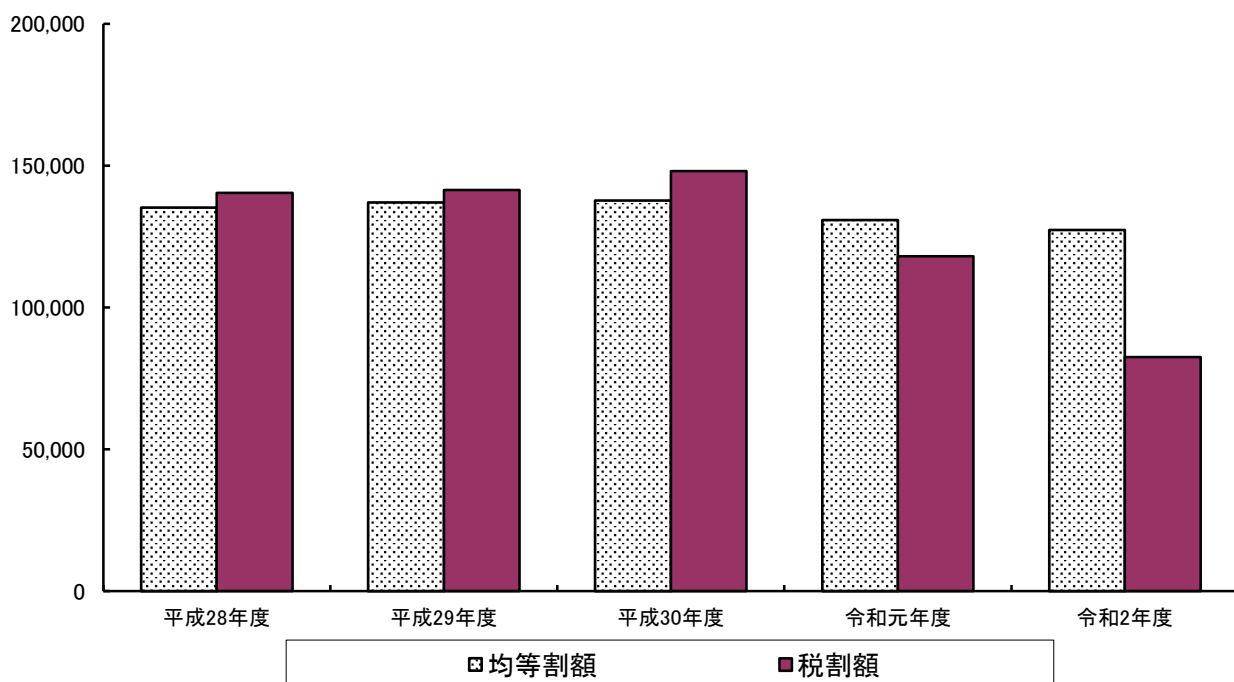
### ①均等割区分別法人数の推移

（単位：社）

年度	均等割区分	9号	8号	7号	6号	5号	4号	3号	2号	1号	合計
		(税額) 3,000千円	(税額) 1,750千円	(税額) 410千円	(税額) 400千円	(税額) 160千円	(税額) 150千円	(税額) 130千円	(税額) 120千円	(税額) 50千円	
H28	法人数	9	2	72	3	43	13	190	11	858	1,201
	割合	0.7%	0.2%	6.0%	0.3%	3.6%	1.1%	15.8%	0.9%	71.4%	100.0%
H29	法人数	9	2	75	5	42	14	190	10	868	1,215
	割合	0.7%	0.2%	6.2%	0.4%	3.5%	1.2%	15.6%	0.8%	71.4%	100.0%
H30	法人数	10	2	72	4	39	13	188	10	858	1,196
	割合	0.8%	0.2%	6.0%	0.3%	3.3%	1.1%	15.7%	0.8%	71.7%	100.0%
R1	法人数	8	2	69	5	37	13	187	10	859	1,190
	割合	0.7%	0.2%	5.8%	0.4%	3.1%	1.1%	15.7%	0.8%	72.2%	100.0%
R2	法人数	9	1	67	5	35	13	190	10	854	1,184
	割合	0.8%	0.1%	5.7%	0.4%	3.0%	1.1%	16.0%	0.8%	72.1%	100.0%

### ②調定額等の推移

区分 年度	法人数	調定額		合計	対前年比
		均等割額	税割額		
平成28年度	1,201社	135,165千円	141,394千円	276,559千円	3.3%
平成29年度	1,215社	137,025千円	148,109千円	285,134千円	3.1%
平成30年度	1,196社	137,665千円	118,118千円	255,783千円	△ 10.3%
令和元年度	1,190社	130,808千円	150,071千円	280,879千円	9.8%
令和2年度	1,184社	127,278千円	82,495千円	209,773千円	△ 25.3%



※「課税状況等の調」による。（毎年7月1日現在）



### 3. 固定資産税の状況

#### (1) 課税標準額の状況

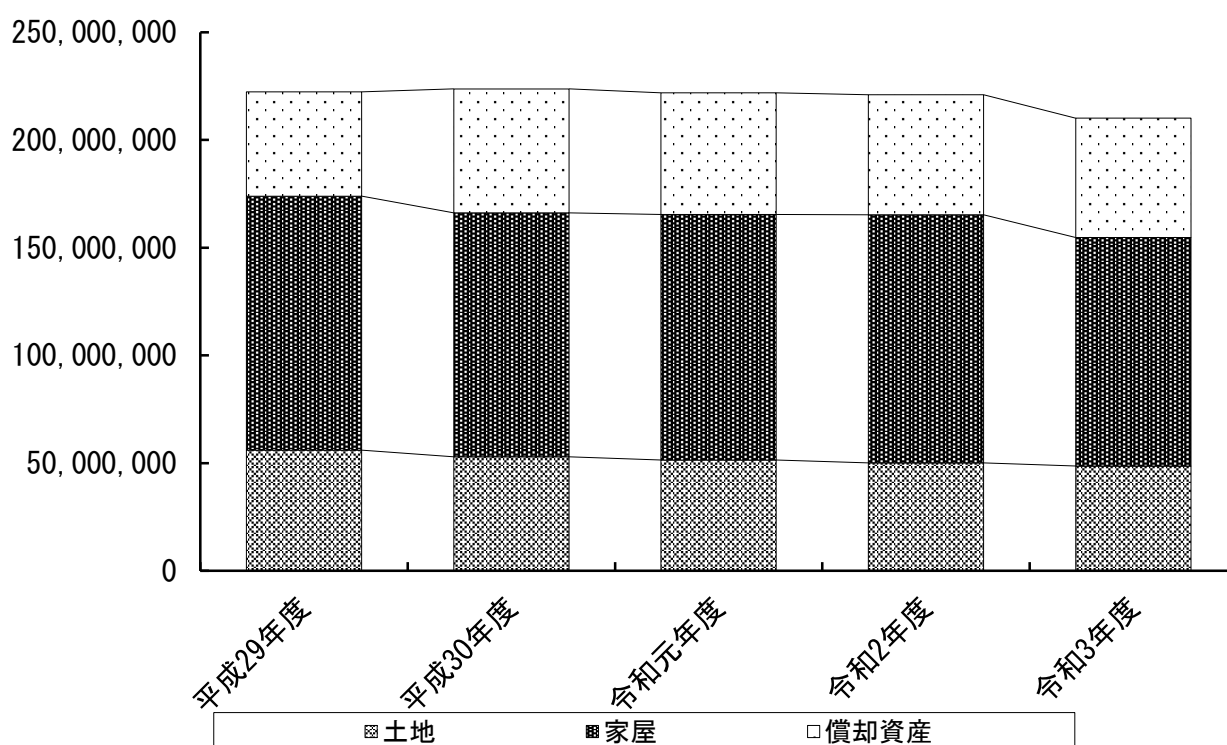
・種目別課税標準額の推移

(単位：千円)

年度	土地	家屋	償却資産	合計
平成29年度	56,020,736	117,913,466	48,330,198	222,264,400
平成30年度	52,920,536	113,289,584	57,494,925	223,705,045
令和元年度	51,370,847	114,101,912	56,356,721	221,829,480
令和2年度	50,062,071	115,130,240	55,806,521	220,998,832
令和3年度	48,655,882	106,037,417	55,375,789	210,069,088

※免税点以上のもの。 ※「概要調書等報告書」による。(毎年1月1日現在)

(千円)



#### (2) 交付金の状況

・国有資産等所在市町村交付金の推移

内訳 年度	国有資産		公有資産		交付金額合計 (円)
	算定標準額 (千円)	交付金額 (円)	算定標準額 (千円)	交付金額 (円)	
平成29年度	4,626	64,600	90,035	1,260,400	1,325,000
平成30年度	4,071	56,900	90,337	1,264,600	1,321,500
令和元年度	3,496	48,900	66,488	930,700	979,600
令和2年度	2,973	41,600	49,792	697,000	738,600
令和3年度	2,747	38,400	49,616	694,500	732,900

※「概要調書等報告書」による。(毎年1月1日現在)

### (3) 土地の状況

#### ①納税義務者数の推移

年度	免税点以上のもの	免税点未満のもの	総数
平成 29 年度	19,506 人	26,113 人	45,619 人
平成 30 年度	19,217 人	26,462 人	45,679 人
令和元年度	19,078 人	26,611 人	45,689 人
令和 2 年度	18,893 人	26,726 人	45,619 人
令和 3 年度	18,698 人	26,896 人	45,594 人

※土地の免税点：300 千円（「概要調書等報告書」による。/毎年 1 月 1 日現在）

#### ②地目別地積等の状況

区分 地目等	評価総地積 (㎡)	評価筆数 (筆)	免税点以上 所有者数 (人)	単位当たり価格		課税標準額 (千円)	
				1 ㎡当り (円)			
				平均価格	最高価格		
田	11,894,239	13,165	3,134	81	129	963,051	
畑	7,094,800	16,195	4,886	48	470	337,650	
宅地	小規模住宅用地	4,734,037	33,153	15,170	7,921	31,963	6,247,672
	一般住宅用地	3,466,283	21,538	13,279	7,324	27,097	8,459,706
	商業地等	4,956,471	12,138	6,308	7,551	32,010	26,174,238
	計	13,156,791	66,829	34,757	7,624	32,010	40,881,616
鉱泉地	135	6	5	13,763	45,360	1,858	
池沼	273,046	112	32	65	3,862	17,612	
山林	67,330,642	55,704	6,598	17	210	1,153,961	
原野	6,540,511	11,009	2,553	29	637	192,135	
雑種地	ゴルフ場用地	3,438,785	1,329	13	896	1,220	3,082,409
	遊園地等の用地	31,649	4	1	1,127	1,127	35,657
	鉄軌道用地	217,641	684	2	1,600	1,600	243,684
	その他の雑種地	4,839,129	11,119	3,379	888	18,048	3,137,799
	計	8,527,204	13,136	3,395	910	18,048	6,499,549
令和 3 年度合計	114,817,368	176,156	55,360	965		50,047,432	
令和 2 年度合計	114,800,296	175,903	55,753	994		51,428,073	
令和元年度合計	114,776,506	175,753	56,088	1,020		52,714,186	
平成 30 年度合計	114,723,619	175,553	56,353	1,053		54,233,939	
平成 29 年度合計	113,660,938	174,927	56,855	1,122		57,277,230	

※単位当たり価格は評価額。

※課税標準額は免税点未満のものを含む。（「概要調書等報告書」による。/毎年 1 月 1 日現在）

#### (4) 家屋の状況

##### ①納税義務者数の推移

年度	免税点以上のもの	免税点未満のもの	総数
平成 29 年度	23,302 人	4,149 人	27,451 人
平成 30 年度	23,268 人	4,017 人	27,285 人
令和元年度	23,279 人	3,977 人	27,256 人
令和 2 年度	23,227 人	3,935 人	27,162 人
令和 3 年度	23,031 人	4,076 人	27,107 人

※家屋の免税点：200 千円（「概要調書等報告書」による。/毎年 1 月 1 日現在）

##### ②構造別棟数等の状況

構造	種類	棟数 (棟)	床面積 (㎡)	決定価格 (千円)
木造	専用住宅	26,360	2,089,662	33,787,944
	共同住宅・寄宿舍	130	17,654	339,658
	併用住宅	598	56,909	576,668
	旅館・料亭・ホテル	237	33,550	589,556
	事務所・銀行・店舗	881	52,943	707,141
	劇場・病院	35	6,044	246,644
	工場・倉庫	2,276	97,650	362,051
	土蔵	654	19,827	18,906
	附属家	8,181	206,144	714,975
	計	39,352	2,580,383	37,343,543
非木造	事務所・店舗・百貨店	1,363	345,644	12,362,136
	住宅・アパート	7,427	853,453	26,163,816
	病院・ホテル	593	484,309	24,654,562
	工場・倉庫・市場	2,578	348,988	5,191,950
	その他	5,207	190,316	5,882,603
	計	17,168	2,222,710	74,255,067
令和 3 年度合計		56,520	4,803,093	111,598,610
令和 2 年度合計		56,539	4,794,054	115,459,492
令和元年度合計		56,702	4,797,062	114,475,091
平成 30 年度合計		56,840	4,806,034	113,656,128
平成 29 年度合計		57,288	4,816,875	118,294,053

※免税点未満のものを含む。（「概要調書等報告書」による。/毎年 1 月 1 日現在）

## (5) 償却資産の状況

### ①納税義務者数の推移

年度	免税点以上のもの	免税点未満のもの	総数
平成 29 年度	724 人	1,579 人	2,303 人
平成 30 年度	797 人	1,532 人	2,329 人
令和元年度	842 人	1,490 人	2,332 人
令和 2 年度	874 人	1,478 人	2,352 人
令和 3 年度	798 人	1,583 人	2,381 人

※償却資産の免税点：1,500 千円（「概要調書等報告書」による。/毎年 1 月 1 日現在）

### ②種類別課税標準額等の状況

（単位：千円）

種類等	区分	決定価格	課税標準額	課税標準額の内訳	
				課税標準の特例規定の適用を受けるもの	左記以外のもの
市長が価格等を決定したもの	構築物	8,859,552	8,745,841	110,411	8,635,430
	機械及び装置	23,863,518	23,153,543	676,551	22,476,992
	船舶	619,560	361,261	258,324	102,937
	航空機	0	0	0	0
	車両及び運搬具	58,607	57,136	1,471	55,665
	工具・器具及び備品	3,664,770	3,629,687	33,251	3,596,436
	計（イ）	37,066,007	35,947,468	1,080,008	34,867,460
法第 389 条関係	総務大臣が価格等を決定し、配分したもの	19,052,581	18,903,244		
	県知事が価格等を決定し、配分したもの	525,077	525,077		
	計（ロ）	19,577,658	19,428,321		
法第 743 条第 1 項の規定により県知事が価格等を決定したもの（ハ）		0	0		
令和 3 年度合計（イ）＋（ロ）＋（ハ）		56,643,665	55,375,789		
令和 2 年度合計		56,554,681	55,806,521		
令和元年度合計		57,617,196	56,356,721		
平成 30 年度合計		59,391,617	57,494,925		
平成 29 年度合計		50,366,008	48,330,198		

※免税点以上のもの。（「概要調書等報告書」による。/毎年 1 月 1 日現在）

#### 4. 軽自動車税（種別割）の状況

（単位：台）

区分		平成 29 年度	平成 30 年度	令和元年度	令和 2 年度	令和 3 年度			
(A) 原動機付自転車	50cc 以下	5,698	5,455	5,234	4,921	4,715			
	50cc を超え 90cc 以下	351	331	316	299	304			
	90cc を超え 125cc 以下	429	433	441	447	460			
	ミニカー	72	68	70	80	79			
	小計	6,550	6,287	6,061	5,747	5,558			
(B) 軽自動車及び小型特殊自動車	2 輪のもの		510	506	511	514	542		
	3 輪のもの	現行課税分	0	0	0	0	0		
		新税率適用分	0	0	0	0	0		
		重課適用分	2	1	1	1	1		
		75%軽課適用分	0	0	0	0	0		
		50%軽課適用分	0	0	0	0	0		
		25%軽課適用分	0	0	0	0	0		
	小計		2	1	1	1	1		
	4 輪のもの	乗用のもの	営業用	現行課税分	3	1	0	1	2
				新税率適用分	0	0	0	0	0
				重課適用分	2	4	4	3	1
				75%軽課適用分	0	0	0	0	0
				50%軽課適用分	0	0	0	0	0
				25%軽課適用分	0	0	0	0	0
		乗用のもの	自家用	現行課税分	10,439	9,405	8,435	7,399	6,490
				新税率適用分	916	1,915	2,747	3,695	4,565
				重課適用分	3,444	3,639	3,762	3,874	3,961
				75%軽課適用分	0	0	0	0	0
				50%軽課適用分	419	225	186	132	75
				25%軽課適用分	327	393	509	485	445
		貨物用のもの	営業用	現行課税分	34	28	23	24	21
				新税率適用分	3	6	7	13	15
				重課適用分	26	27	30	29	28
				75%軽課適用分	0	0	0	0	0
				50%軽課適用分	0	0	0	0	0
				25%軽課適用分	3	1	4	1	0
			貨物用のもの	自家用	現行課税分	3,443	2,995	2,586	2,237
新税率適用分					531	879	1,139	1,463	1,764
重課適用分					3,559	3,475	3,396	3,268	3,172
75%軽課適用分					0	0	0	1	1
50%軽課適用分					0	0	0	0	0
25%軽課適用分					35	20	59	50	50
小計		23,184	23,013	22,887	22,675	22,536			
農耕作業用		236	232	227	218	218			
小型特殊自動車		82	85	91	96	97			
		24,014	23,837	23,717	23,504	23,394			
2 輪の小型自動車 (C)		576	597	597	623	633			
合計 (A)+(B)+(C)		31,140	30,721	30,375	29,874	29,585			
調定額 (千円)		187,696	191,786	195,042	197,685	200,383			

※「課税状況等の調」による。 ※賦課期日（4月1日）現在の台数のため、実際の調定額とは異なる。

※軽自動車税は令和元年10月1日から軽自動車税（種別割）及び軽自動車税（環境性能割）となった。

## 5. 市たばこ税の状況

### ・たばこ売渡し本数等の推移

区分 年度	① 旧3級品を除く たばこ売渡し本数	② 旧3級品の たばこ売渡し本数	税率 (1,000本当たり/円)		税額 (千円)
			①×5,262	②×2,495 ②×2,925	
平成28年度	74,876,240本	4,323,080本	①×5,262	②×2,495 ②×2,925	406,463
平成29年度	69,017,914本	3,461,420本	①×5,262	②×2,925 ②×3,355	374,652
平成30年度	63,312,346本	2,590,220本	①×5,262 ①×5,692	②×3,355 ②×4,000	354,670
令和元年度	61,024,193本	1,264,260本	①×5,692	②×4,000 ②×5,692	352,424
令和2年度	57,560,764本	0本	①×5,692 ①×6,122	—	337,959

※ 平成28年度税率②欄の上段は、H28.3.31までの税率、下段は、H28.4.1からの税率

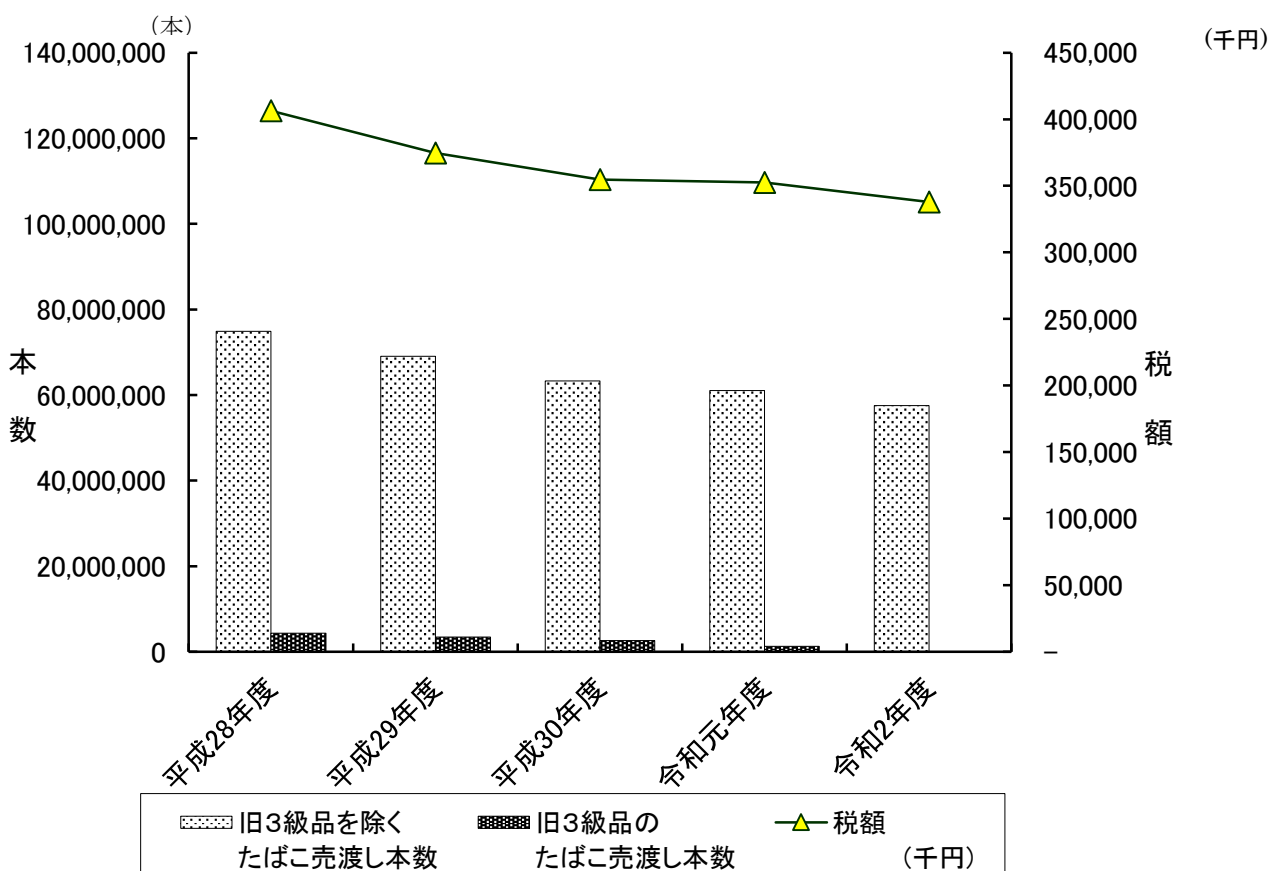
※ 平成29年度税率②欄の上段は、H29.3.31までの税率、下段は、H29.4.1からの税率

※ 平成30年度税率①欄の上段は、H30.9.30までの税率、下段は、H30.10.1からの税率

※ 平成30年度税率②欄の上段は、H30.3.31までの税率、下段は、H30.4.1からの税率

※ 令和元年度 税率②欄の上段は、R1.9.30までの税率、下段は、R1.10.1からの税率

※ 令和2年度税率①の欄の上段は、R2.9.30までの税率、下段は、R2.10.1からの税率

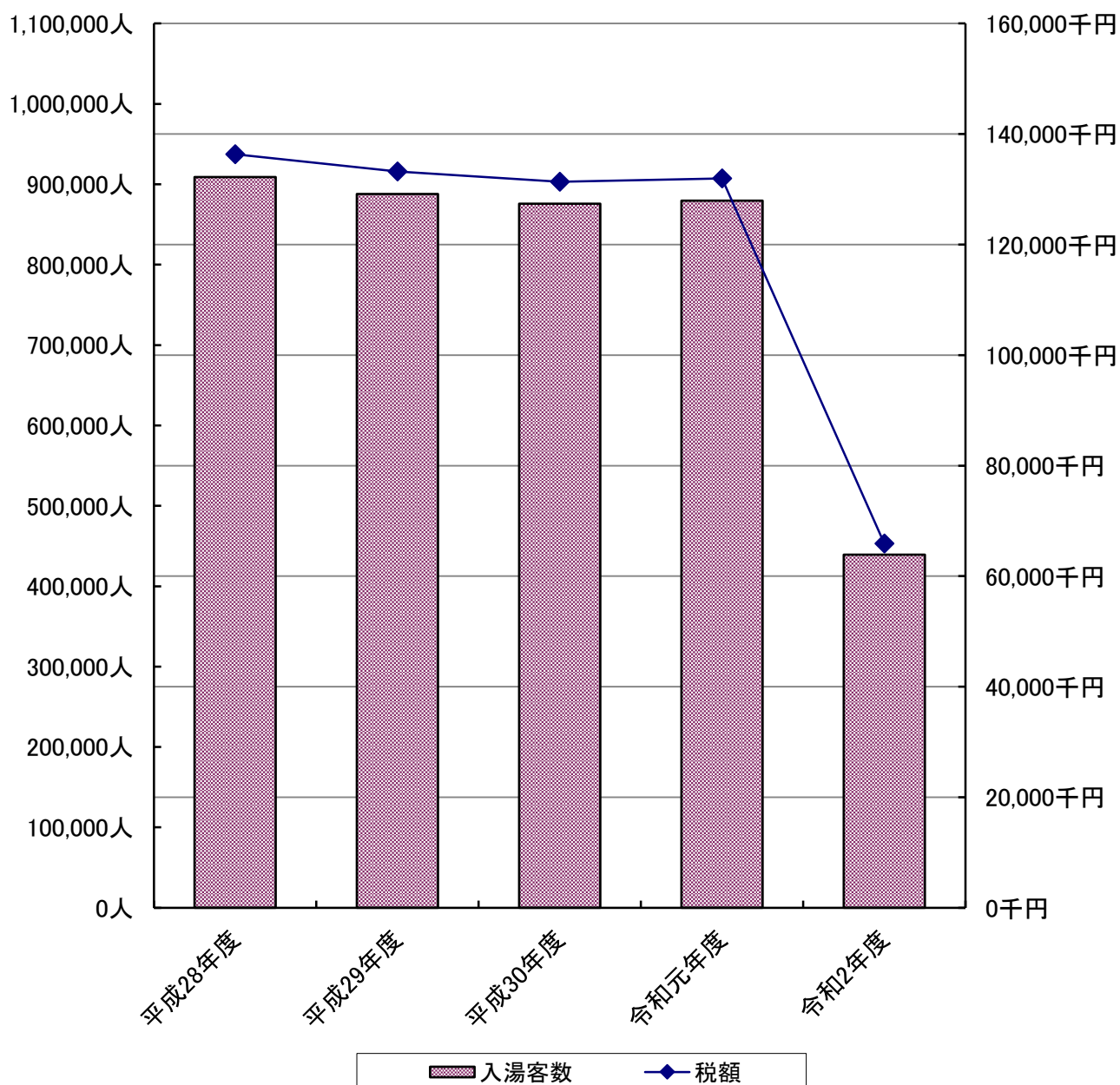


※旧3級品とは、わかば、エコー、しんせい、ゴールデンバット、ウルマ及びバイオレットの6銘柄をいう。

## 6. 入湯税の状況

・入湯客数等の推移

年度	入湯客数	税率	税額
平成28年度	909,061人	150円/人	136,359千円
平成29年度	888,051人	150円/人	133,208千円
平成30年度	875,662人	150円/人	131,349千円
令和元年度	879,774人	150円/人	131,966千円
令和2年度	439,367人	150円/人	65,905千円



## 7. 収納に関する状況

### (1) 税目別収納実績

(単位：千円、%)

税目等		年度等		平成28年度		平成29年度		平成30年度		令和元年度		令和2年度	
		現年	滞納	収納額	収納率	収納額	収納率	収納額	収納率	収納額	収納率	収納額	収納率
市民税	個人	現年		1,784,819	98.30	1,840,896	98.41	1,880,482	98.57	1,788,954	98.78	1,805,870	99.00
		滞納		45,172	36.39	38,802	36.84	34,677	38.49	28,419	35.68	26,501	37.90
	法人	現年		273,692	98.96	283,507	99.43	254,276	99.41	279,499	99.51	208,206	99.25
		滞納		4,661	25.18	4,145	26.10	2,214	18.74	1,822	17.34	1,732	18.46
	計			2,108,344	94.34	2,167,350	95.18	2,171,649	95.86	2,098,694	96.18	2,042,309	96.64
固定資産税	現年		2,810,639	97.60	2,986,803	97.84	3,028,329	98.04	2,993,738	98.20	2,970,408	97.78	
	滞納		98,287	14.46	84,062	14.77	73,872	15.63	56,958	13.31	44,203	14.53	
	計		2,908,926	81.73	3,070,865	84.79	3,102,201	87.11	3,050,696	87.75	3,014,611	90.21	
軽自動車税	現年		174,299	95.79	180,659	96.26	185,308	96.63	190,990	97.07	199,790	98.05	
	滞納		5,711	23.87	6,660	26.84	5,788	24.02	5,395	23.74	6,339	30.20	
	計		180,010	87.43	187,319	88.15	191,096	88.53	196,385	89.48	206,129	91.71	
市たばこ税	現年		406,463	100.00	374,652	100.00	354,670	100.00	352,424	100.00	337,959	100.00	
特別土地保有税	現年		0	0.00	0	0.00	0	0.00	0	0.00	0	0.00	
	滞納		897	6.00	1,527	11.74	825	11.25	0	0.00	0	0.00	
	計		897	6.00	1,527	11.74	825	11.25	0	0.00	0	0.00	
入湯税	現年		136,359	100.00	133,208	100.00	131,349	100.00	131,966	100.00	65,905	100.00	
合計	現年		5,586,271	98.06	5,799,725	98.23	5,834,414	98.39	5,737,571	98.56	5,588,138	98.40	
	滞納		154,728	17.97	135,196	18.57	117,376	19.37	92,594	16.91	78,775	19.22	
	計		5,740,999	87.54	5,934,921	89.49	5,951,790	91.06	5,830,165	91.54	5,666,913	93.07	
国民健康保険税	現年		1,251,868	93.77	1,325,535	93.45	1,295,911	93.85	1,183,162	94.05	1,143,634	95.43	
	滞納		112,783	24.37	96,798	23.56	92,364	23.57	88,100	24.71	90,129	27.53	
	計		1,364,651	75.91	1,422,333	77.75	1,388,275	78.31	1,271,262	78.74	1,233,763	80.86	

※固定資産税は交付金を含む。

※軽自動車税は令和元年10月1日から軽自動車税（種別割）及び軽自動車税（環境性能割）となり、軽自動車税（環境性能割）を含む。



## (2) 三重地方税管理回収機構への移管状況

(単位：件、円)

年度	区分	課名	移管 件数	税額 (本税)	附帯金額	移管合計	徴収金額
平成 28 年度		徴収 第一課	40	95,039,670	308,150	95,347,820	50,123,684
		徴収 第二課	312	48,134,996	96,300	48,231,296	49,419,076
平成 29 年度		徴収 第一課	40	154,626,455	85,750	154,712,205	26,085,893
		徴収 第二課	274	35,295,225	38,090	35,333,315	44,190,373
平成 30 年度		徴収 第一課	40	158,183,782	44,450	158,228,232	36,101,150
		徴収 第二課	257	30,838,828	16,650	30,855,478	39,170,011
令和元年度		徴収 第一課	40	56,509,821	18,707	56,528,528	60,784,251
		徴収 第二課	316	41,780,215	9,850	41,790,065	40,287,103
令和 2 年度		徴収 第一課	30	48,881,580	503,577	49,385,157	28,379,427
		徴収 第二課	149	15,095,335	3,750	15,099,085	23,754,697

※徴収金額は移管年度にかかわらず当該年度に収納した額を記載。

※平成 27 年度から、少額案件（本税 500 千円未満）を移管しており、徴収第一課が高額・困難案件を、徴収第二課が少額案件をそれぞれ担当している。

※附帯金額は延滞金を含まず、徴収金額は延滞金を含む。

## (3) 年度別滞納処分状況

項目	年度	平成 28 年度	平成 29 年度	平成 30 年度	令和元年度	令和 2 年度
	債権	預貯金	441 件	352 件	475 件	347 件
保険・共済		90 件	87 件	41 件	45 件	38 件
年金		41 件	40 件	27 件	31 件	30 件
給与		36 件	28 件	41 件	67 件	55 件
国税還付金		39 件	53 件	57 件	28 件	50 件
売掛金他		21 件	13 件	15 件	8 件	20 件
計		668 件	573 件	656 件	526 件	382 件
不動産	差押え	16 件	27 件	16 件	18 件	19 件
	参加差押え	25 件	14 件	11 件	3 件	8 件
	計	41 件	41 件	27 件	21 件	27 件
その他		15 件	13 件	7 件	9 件	2 件
合計		724 件	627 件	690 件	556 件	411 件

◆◆令和3年10月作成◆◆

〒517-0592

三重県志摩市阿児町鵜方 3098 番地 22

志摩市 総務部 課税課

TEL : 0599-44-0211

FAX : 0599-44-5261

E-mail:kazei@city.shima.lg.jp