

居所変更実態調査 結果報告書

令和2年7月
志摩市

発送事業所数：37件

回収事業所数：30件

回収率：81.1%

【居所変更実態調査】

調査の目的

- ・ 居所変更実態調査では、①過去1年間で施設・居住系サービスから居所を変更した方の人数や、②その理由等を把握します。
- ・ そして、調査の結果や、調査結果に基づいた関係者間での議論を通じて、施設・居住系サービスでの生活の継続性を高めるために必要な機能や、外部サービス資源との連携等を検討し、具体的な取組につなげていくことを目的としています。

調査の概要

- ・ アンケートは、施設・居住系サービスの管理者の方などにご回答いただきます。
- ・ 調査では、各施設・居住系サービスから過去1年間で居所を変更した方の人数と行先、居所変更の理由などを把握しますが、これは、「要介護者が、住み慣れた住まいで暮らし続けることができる」という、地域のビジョンを達成するために、各施設・居住系サービスに「どのような機能が必要か」を検討することが目的となっています。
- ・ 今後は、介護人材の確保が困難となる地域も多い中、地域の施設・居住系サービスで最後まで暮らし続けるために、「量の拡大」ではなく、どのような「機能の強化」が必要かを検討することが重要になるのではないか、という考えに基づいています。

注目すべきポイント

- ・ 過去1年間で居所を変更した人と、死亡した人は、どの程度いるか？（どの程度の方が、最後までその施設等で暮らし続けることができたのか）
- ・ 居所を変更する理由として、多いものは何か？（どのような機能を強化することで、その施設等で暮らし続けることができるようになるのか）
- ・ 各施設・居住系サービスで、各医療処置を受けている人の人数はどの程度か？
（各医療処置への対応が可能な施設・居住系サービスはどこか）

※ 特に居所を変更する理由や、必要な機能等については、アンケート調査の結果のみでなく、調査結果をもとに各施設・居住系サービスへのヒアリング調査などを通じて把握することが重要です。

過去1年間の退居・退所者に占める居所変更・死亡の割合

サービス種別	居所変更	死亡	合計
住宅型有料 (N=5)	20人 42.6%	27人 57.4%	47人 100.0%
軽費 (N=0)	0人 0.0%	0人 0.0%	0人 0.0%
サ高住 (N=9)	37人 74.0%	13人 26.0%	50人 100.0%
GH (N=7)	11人 57.9%	8人 42.1%	19人 100.0%
特定 (N=1)	2人 12.5%	14人 87.5%	16人 100.0%
地密特定 (N=0)	0人 0.0%	0人 0.0%	0人 0.0%
老健 (N=2)	324人 84.4%	60人 15.6%	384人 100.0%
療養型・介護医療院 (N=0)	0人 0.0%	0人 0.0%	0人 0.0%
特養 (N=4)	9人 11.5%	69人 88.5%	78人 100.0%
地密特養 (N=0)	0人 0.0%	0人 0.0%	0人 0.0%
合計 (N=28)	403人 67.8%	191人 32.2%	594人 100.0%


注目すべきポイント
 ・看取りまでできているのはどの住まいか？

※ 以降、N=0である「軽費」「地密特定」「療養型・介護医療院」「地密特養」については、記載を省略しています。

過去1年間の住宅型有料老人ホームの入居及び退居の流れ

新規入居

54人

【住宅型有料】

5施設
122室

退居

47人

居所変更

20人(42.6%)

死亡

27人(57.4%)

入居前	市区町村内	市区町村外	合計
自宅	26人 48.1%	2人 3.7%	28人 51.9%
住宅型有料	0人 0.0%	0人 0.0%	0人 0.0%
軽費	0人 0.0%	0人 0.0%	0人 0.0%
サ高住	2人 3.7%	0人 0.0%	2人 3.7%
GH	1人 1.9%	0人 0.0%	1人 1.9%
特定	0人 0.0%	0人 0.0%	0人 0.0%
地密特定	0人 0.0%	0人 0.0%	0人 0.0%
老健	5人 9.3%	0人 0.0%	5人 9.3%
療養型・ 介護医療院	0人 0.0%	0人 0.0%	0人 0.0%
特養	1人 1.9%	0人 0.0%	1人 1.9%
地密特養	0人 0.0%	0人 0.0%	0人 0.0%
その他	17人 31.5%	0人 0.0%	17人 31.5%
把握していない			0人 0.0%
合計	52人 96.3%	2人 3.7%	54人 100.0%

変更後	市区町村内	市区町村外	合計
自宅	3人 15.0%	0人 0.0%	3人 15.0%
住宅型有料	0人 0.0%	0人 0.0%	0人 0.0%
軽費	0人 0.0%	0人 0.0%	0人 0.0%
サ高住	0人 0.0%	0人 0.0%	0人 0.0%
GH	1人 5.0%	0人 0.0%	1人 5.0%
特定	0人 0.0%	0人 0.0%	0人 0.0%
地密特定	0人 0.0%	0人 0.0%	0人 0.0%
老健	2人 10.0%	0人 0.0%	2人 10.0%
療養型・ 介護医療院	2人 10.0%	0人 0.0%	2人 10.0%
その他の 医療機関	1人 5.0%	0人 0.0%	1人 5.0%
特養	10人 50.0%	1人 5.0%	11人 55.0%
地密特養	0人 0.0%	0人 0.0%	0人 0.0%
その他	0人 0.0%	0人 0.0%	0人 0.0%
把握していない			0人 0.0%
合計	19人 95.0%	1人 5.0%	20人 100.0%

過去1年間のサービス付き高齢者向け住宅の入居及び退居の流れ

新規入居

54人

【サ高住】

9施設
125戸

入居前	市区町村内	市区町村外	合計
自宅	17人 31.5%	2人 3.7%	19人 35.2%
住宅型有料	11人 20.4%	4人 7.4%	15人 27.8%
軽費	0人 0.0%	0人 0.0%	0人 0.0%
サ高住	6人 11.1%	0人 0.0%	6人 11.1%
GH	0人 0.0%	0人 0.0%	0人 0.0%
特定	0人 0.0%	0人 0.0%	0人 0.0%
地密特定	0人 0.0%	0人 0.0%	0人 0.0%
老健	11人 20.4%	0人 0.0%	11人 20.4%
療養型・ 介護医療院	0人 0.0%	0人 0.0%	0人 0.0%
特養	1人 1.9%	0人 0.0%	1人 1.9%
地密特養	0人 0.0%	0人 0.0%	0人 0.0%
その他	2人 3.7%	0人 0.0%	2人 3.7%
把握していない			0人 0.0%
合計	48人 88.9%	6人 11.1%	54人 100.0%

退居

50人

死亡

13人(26.0%)

居所変更

37人(74.0%)

変更後	市区町村内	市区町村外	合計
自宅	3人 8.1%	0人 0.0%	3人 8.1%
住宅型有料	0人 0.0%	3人 8.1%	3人 8.1%
軽費	0人 0.0%	0人 0.0%	0人 0.0%
サ高住	0人 0.0%	0人 0.0%	0人 0.0%
GH	0人 0.0%	0人 0.0%	0人 0.0%
特定	0人 0.0%	0人 0.0%	0人 0.0%
地密特定	0人 0.0%	0人 0.0%	0人 0.0%
老健	6人 16.2%	0人 0.0%	6人 16.2%
療養型・ 介護医療院	0人 0.0%	1人 2.7%	1人 2.7%
その他の 医療機関	3人 8.1%	0人 0.0%	3人 8.1%
特養	20人 54.1%	1人 2.7%	21人 56.8%
地密特養	0人 0.0%	0人 0.0%	0人 0.0%
その他	0人 0.0%	0人 0.0%	0人 0.0%
把握していない			0人 0.0%
合計	32人 86.5%	5人 13.5%	37人 100.0%

過去1年間のグループホームの入所及び退所の流れ

新規入所

25人

【グループホーム】

7施設
定員72人

入所前	市区町村内	市区町村外	合計
自宅	9人 36.0%	0人 0.0%	9人 36.0%
住宅型有料	1人 4.0%	1人 4.0%	2人 8.0%
軽費	0人 0.0%	0人 0.0%	0人 0.0%
サ高住	1人 4.0%	0人 0.0%	1人 4.0%
GH	1人 4.0%	0人 0.0%	1人 4.0%
特定	0人 0.0%	0人 0.0%	0人 0.0%
地密特定	0人 0.0%	0人 0.0%	0人 0.0%
老健	7人 28.0%	0人 0.0%	7人 28.0%
療養型・ 介護医療院	0人 0.0%	0人 0.0%	0人 0.0%
特養	0人 0.0%	0人 0.0%	0人 0.0%
地密特養	0人 0.0%	0人 0.0%	0人 0.0%
その他	5人 20.0%	0人 0.0%	5人 20.0%
把握していない			0人 0.0%
合計	24人 96.0%	1人 4.0%	25人 100.0%

退所

19人

死亡

8人(42.1%)

居所変更

11人(57.9%)

変更後	市区町村内	市区町村外	合計
自宅	0人 0.0%	0人 0.0%	0人 0.0%
住宅型有料	1人 9.1%	0人 0.0%	1人 9.1%
軽費	0人 0.0%	0人 0.0%	0人 0.0%
サ高住	1人 9.1%	0人 0.0%	1人 9.1%
GH	0人 0.0%	0人 0.0%	0人 0.0%
特定	1人 9.1%	0人 0.0%	1人 9.1%
地密特定	0人 0.0%	0人 0.0%	0人 0.0%
老健	1人 9.1%	0人 0.0%	1人 9.1%
療養型・ 介護医療院	0人 0.0%	0人 0.0%	0人 0.0%
その他の 医療機関	0人 0.0%	0人 0.0%	0人 0.0%
特養	3人 27.3%	0人 0.0%	3人 27.3%
地密特養	0人 0.0%	0人 0.0%	0人 0.0%
その他	4人 36.4%	0人 0.0%	4人 36.4%
把握していない			0人 0.0%
合計	11人 100.0%	0人 0.0%	11人 100.0%

過去1年間の特定施設の入所及び退所の流れ

新規入所

12人

【特定施設】

1施設
定員43人

退所

16人

居所変更

2人(12.5%)

死亡

14人(87.5%)

入所前	市区町村内	市区町村外	合計
自宅	3人 25.0%	0人 0.0%	3人 25.0%
住宅型有料	0人 0.0%	0人 0.0%	0人 0.0%
軽費	0人 0.0%	0人 0.0%	0人 0.0%
サ高住	0人 0.0%	0人 0.0%	0人 0.0%
GH	0人 0.0%	0人 0.0%	0人 0.0%
特定	0人 0.0%	0人 0.0%	0人 0.0%
地密特定	0人 0.0%	0人 0.0%	0人 0.0%
老健	3人 25.0%	1人 8.3%	4人 33.3%
療養型・ 介護医療院	0人 0.0%	0人 0.0%	0人 0.0%
特養	0人 0.0%	0人 0.0%	0人 0.0%
地密特養	0人 0.0%	0人 0.0%	0人 0.0%
その他	5人 41.7%	0人 0.0%	5人 41.7%
把握していない			0人 0.0%
合計	11人 91.7%	1人 8.3%	12人 100.0%

変更後	市区町村内	市区町村外	合計
自宅	0人 0.0%	0人 0.0%	0人 0.0%
住宅型有料	0人 0.0%	0人 0.0%	0人 0.0%
軽費	0人 0.0%	0人 0.0%	0人 0.0%
サ高住	0人 0.0%	0人 0.0%	0人 0.0%
GH	0人 0.0%	0人 0.0%	0人 0.0%
特定	0人 0.0%	0人 0.0%	0人 0.0%
地密特定	0人 0.0%	0人 0.0%	0人 0.0%
老健	0人 0.0%	0人 0.0%	0人 0.0%
療養型・ 介護医療院	0人 0.0%	0人 0.0%	0人 0.0%
その他の 医療機関	0人 0.0%	0人 0.0%	0人 0.0%
特養	1人 50.0%	0人 0.0%	1人 50.0%
地密特養	0人 0.0%	0人 0.0%	0人 0.0%
その他	1人 50.0%	0人 0.0%	1人 50.0%
把握していない			0人 0.0%
合計	2人 100.0%	0人 0.0%	2人 100.0%

過去1年間の介護老人保健施設の入所及び退所の流れ

新規入所

404人

【老健】

2施設
定員200人

退所

384人

居所変更

324人(84.4%)

死亡
60人(15.6%)

入所前	市区町村内	市区町村外	合計
自宅	209人 51.7%	2人 0.5%	211人 52.2%
住宅型有料	3人 0.7%	0人 0.0%	3人 0.7%
軽費	0人 0.0%	0人 0.0%	0人 0.0%
サ高住	3人 0.7%	0人 0.0%	3人 0.7%
GH	4人 1.0%	0人 0.0%	4人 1.0%
特定	0人 0.0%	0人 0.0%	0人 0.0%
地密特定	15人 3.7%	0人 0.0%	15人 3.7%
老健	13人 3.2%	1人 0.2%	14人 3.5%
療養型・ 介護医療院	25人 6.2%	0人 0.0%	25人 6.2%
特養	0人 0.0%	0人 0.0%	0人 0.0%
地密特養	0人 0.0%	0人 0.0%	0人 0.0%
その他	117人 29.0%	12人 3.0%	129人 31.9%
把握していない			0人 0.0%
合計	389人 96.3%	15人 3.7%	404人 100.0%

変更後	市区町村内	市区町村外	合計
自宅	213人 65.7%	0人 0.0%	213人 65.7%
住宅型有料	3人 0.9%	0人 0.0%	3人 0.9%
軽費	1人 0.3%	0人 0.0%	1人 0.3%
サ高住	2人 0.6%	0人 0.0%	2人 0.6%
GH	6人 1.9%	0人 0.0%	6人 1.9%
特定	0人 0.0%	0人 0.0%	0人 0.0%
地密特定	8人 2.5%	0人 0.0%	8人 2.5%
老健	1人 0.3%	0人 0.0%	1人 0.3%
療養型・ 介護医療院	23人 7.1%	0人 0.0%	23人 7.1%
その他の 医療機関	23人 7.1%	5人 1.5%	28人 8.6%
特養	25人 7.7%	5人 1.5%	30人 9.3%
地密特養	9人 2.8%	0人 0.0%	9人 2.8%
その他	0人 0.0%	0人 0.0%	0人 0.0%
把握していない			0人 0.0%
合計	314人 96.9%	10人 3.1%	324人 100.0%

過去1年間の特別養護老人ホームの入所及び退所の流れ

新規入所

89人

【特養】

4施設
定員280人

入所前	市区町村内	市区町村外	合計
自宅	21人 23.6%	1人 1.1%	22人 24.7%
住宅型有料	3人 3.4%	1人 1.1%	4人 4.5%
軽費	0人 0.0%	0人 0.0%	0人 0.0%
サ高住	7人 7.9%	0人 0.0%	7人 7.9%
GH	5人 5.6%	0人 0.0%	5人 5.6%
特定	3人 3.4%	0人 0.0%	3人 3.4%
地密特定	0人 0.0%	0人 0.0%	0人 0.0%
老健	37人 41.6%	1人 1.1%	38人 42.7%
療養型・ 介護医療院	2人 2.2%	0人 0.0%	2人 2.2%
特養	0人 0.0%	0人 0.0%	0人 0.0%
地密特養	0人 0.0%	0人 0.0%	0人 0.0%
その他	5人 5.6%	3人 3.4%	8人 9.0%
把握していない			0人 0.0%
合計	83人 93.3%	6人 6.7%	89人 100.0%

退所

78人

死亡

69人(88.5%)

居所変更

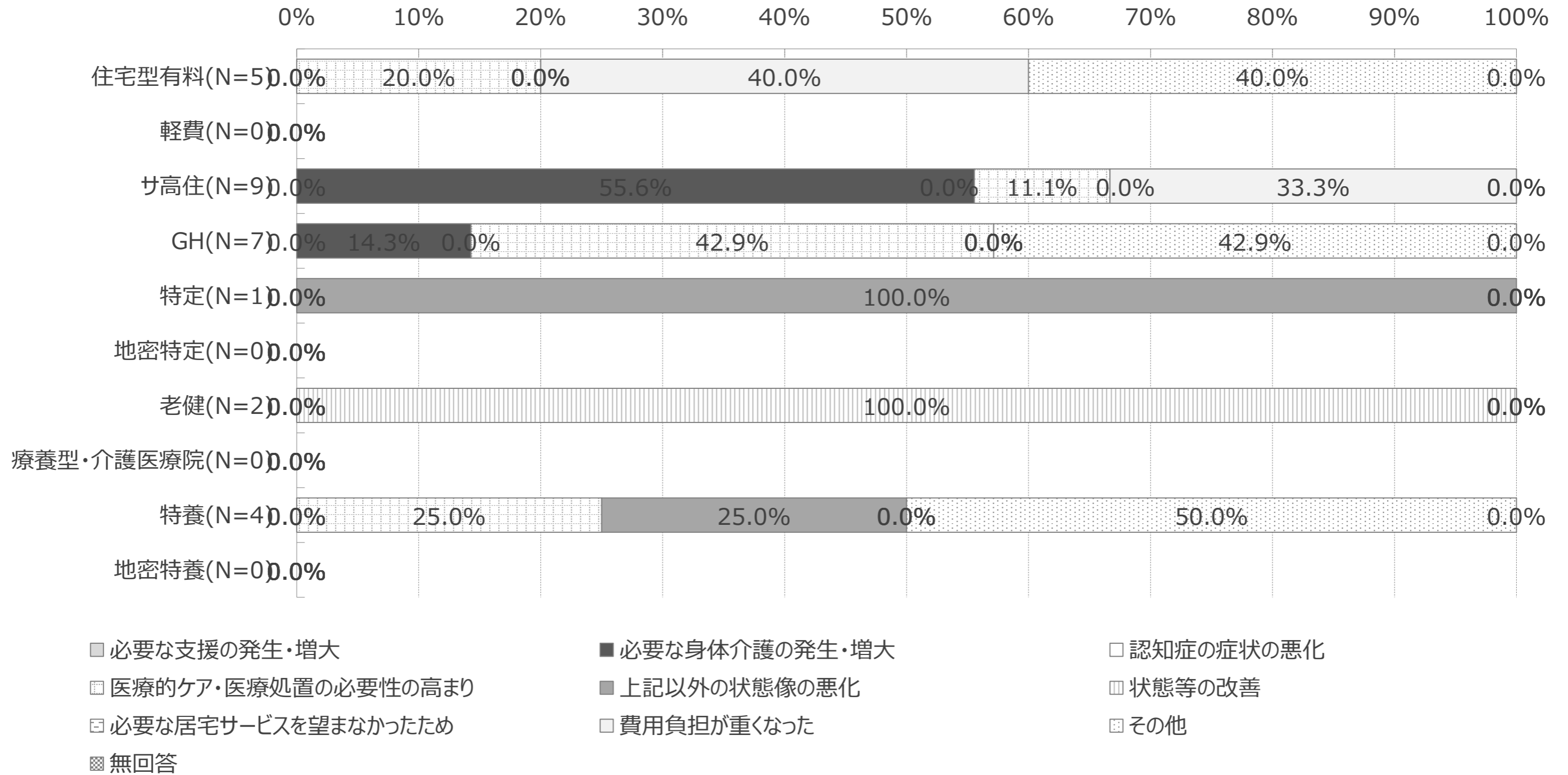
9人(11.5%)

変更後	市区町村内	市区町村外	合計
自宅	3人 33.3%	0人 0.0%	3人 33.3%
住宅型有料	0人 0.0%	0人 0.0%	0人 0.0%
軽費	0人 0.0%	0人 0.0%	0人 0.0%
サ高住	1人 11.1%	0人 0.0%	1人 11.1%
GH	0人 0.0%	0人 0.0%	0人 0.0%
特定	0人 0.0%	0人 0.0%	0人 0.0%
地密特定	0人 0.0%	0人 0.0%	0人 0.0%
老健	0人 0.0%	0人 0.0%	0人 0.0%
療養型・ 介護医療院	0人 0.0%	0人 0.0%	0人 0.0%
その他の 医療機関	5人 55.6%	0人 0.0%	5人 55.6%
特養	0人 0.0%	0人 0.0%	0人 0.0%
地密特養	0人 0.0%	0人 0.0%	0人 0.0%
その他	0人 0.0%	0人 0.0%	0人 0.0%
把握していない			0人 0.0%
合計	9人 100.0%	0人 0.0%	9人 100.0%

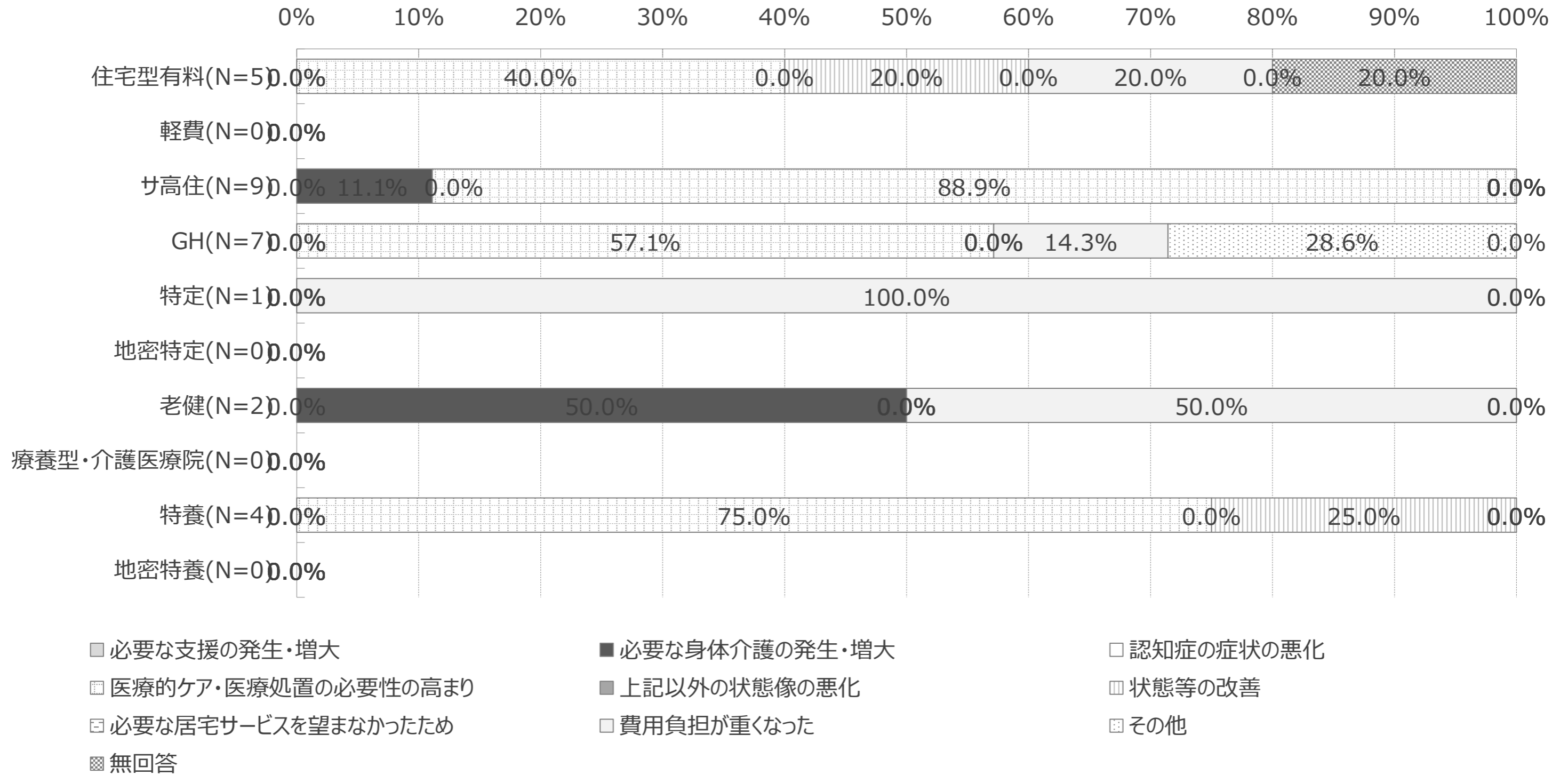
居所変更した人の要支援・要介護度

サービス種別	自立	支1	支2	介1	介2	介3	介4	介5	申請中	合計
住宅型有料	0人	0人	2人	3人	0人	4人	9人	7人	0人	25人
(N=5)	0.0%	0.0%	8.0%	12.0%	0.0%	16.0%	36.0%	28.0%	0.0%	100.0%
軽費	0人	0人	0人	0人	0人	0人	0人	0人	0人	0人
(N=0)	0.0%	0.0%	0.0%	0.0%	0.0%	0.0%	0.0%	0.0%	0.0%	0.0%
サ高住	2人	0人	0人	1人	4人	8人	6人	8人	2人	31人
(N=9)	6.5%	0.0%	0.0%	3.2%	12.9%	25.8%	19.4%	25.8%	6.5%	100.0%
GH	0人	0人	0人	1人	3人	3人	2人	3人	0人	12人
(N=7)	0.0%	0.0%	0.0%	8.3%	25.0%	25.0%	16.7%	25.0%	0.0%	100.0%
特定	0人	0人	0人	0人	0人	1人	0人	1人	0人	2人
(N=1)	0.0%	0.0%	0.0%	0.0%	0.0%	50.0%	0.0%	50.0%	0.0%	100.0%
地密特定	0人	0人	0人	0人	0人	0人	0人	0人	0人	0人
(N=0)	0.0%	0.0%	0.0%	0.0%	0.0%	0.0%	0.0%	0.0%	0.0%	0.0%
老健	0人	0人	0人	73人	77人	95人	46人	30人	21人	342人
(N=2)	0.0%	0.0%	0.0%	21.3%	22.5%	27.8%	13.5%	8.8%	6.1%	100.0%
療養型・介護医療院	0人	0人	0人	0人	0人	0人	0人	0人	0人	0人
(N=0)	0.0%	0.0%	0.0%	0.0%	0.0%	0.0%	0.0%	0.0%	0.0%	0.0%
特養	0人	0人	0人	0人	2人	9人	23人	25人	0人	59人
(N=4)	0.0%	0.0%	0.0%	0.0%	3.4%	15.3%	39.0%	42.4%	0.0%	100.0%
地密特養	0人	0人	0人	0人	0人	0人	0人	0人	0人	0人
(N=0)	0.0%	0.0%	0.0%	0.0%	0.0%	0.0%	0.0%	0.0%	0.0%	0.0%
合計	2人	0人	2人	78人	86人	120人	86人	74人	23人	471人
(N=28)	0.4%	0.0%	0.4%	16.6%	18.3%	25.5%	18.3%	15.7%	4.9%	100.0%

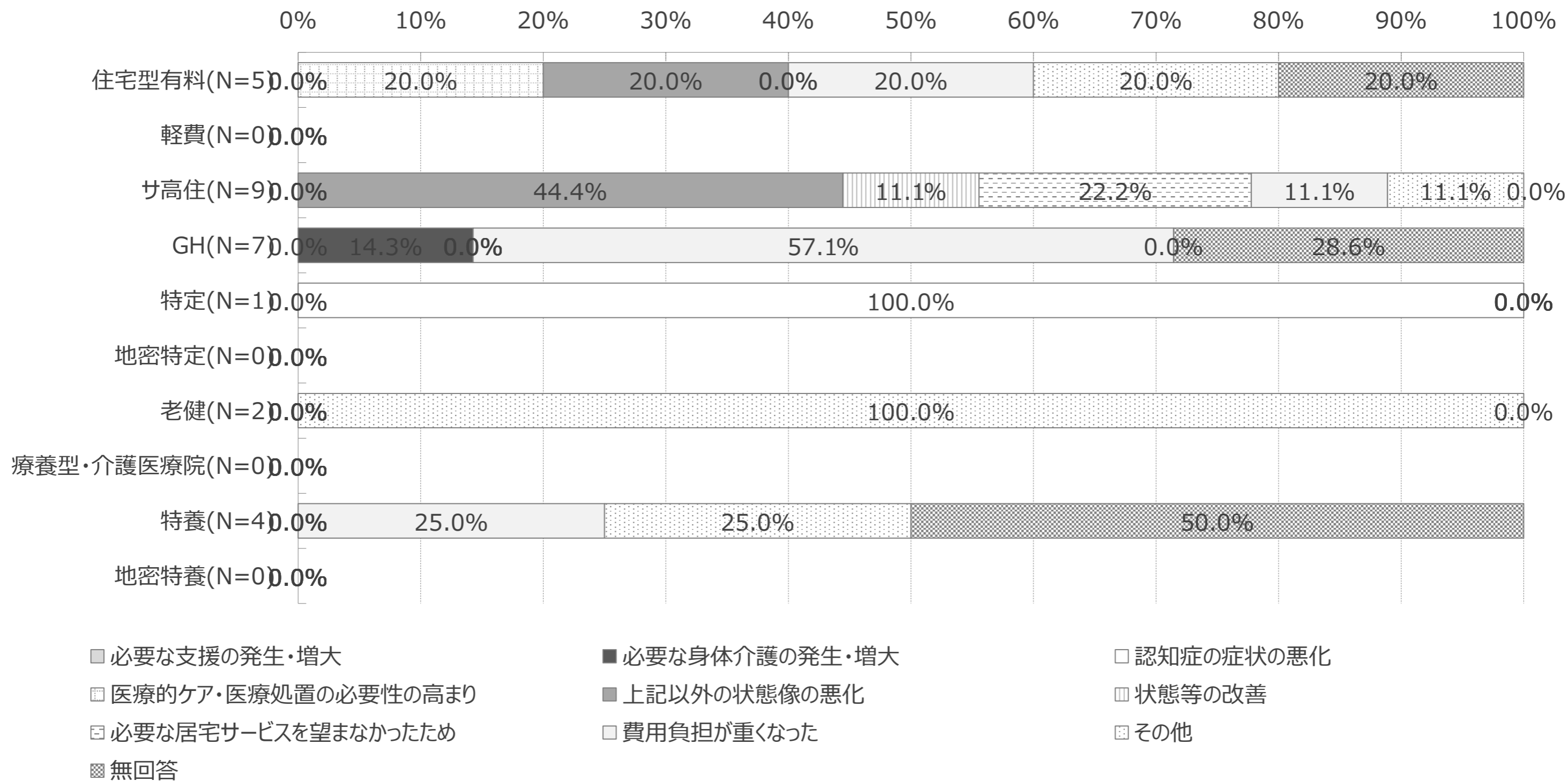
居所変更した理由（第1位）



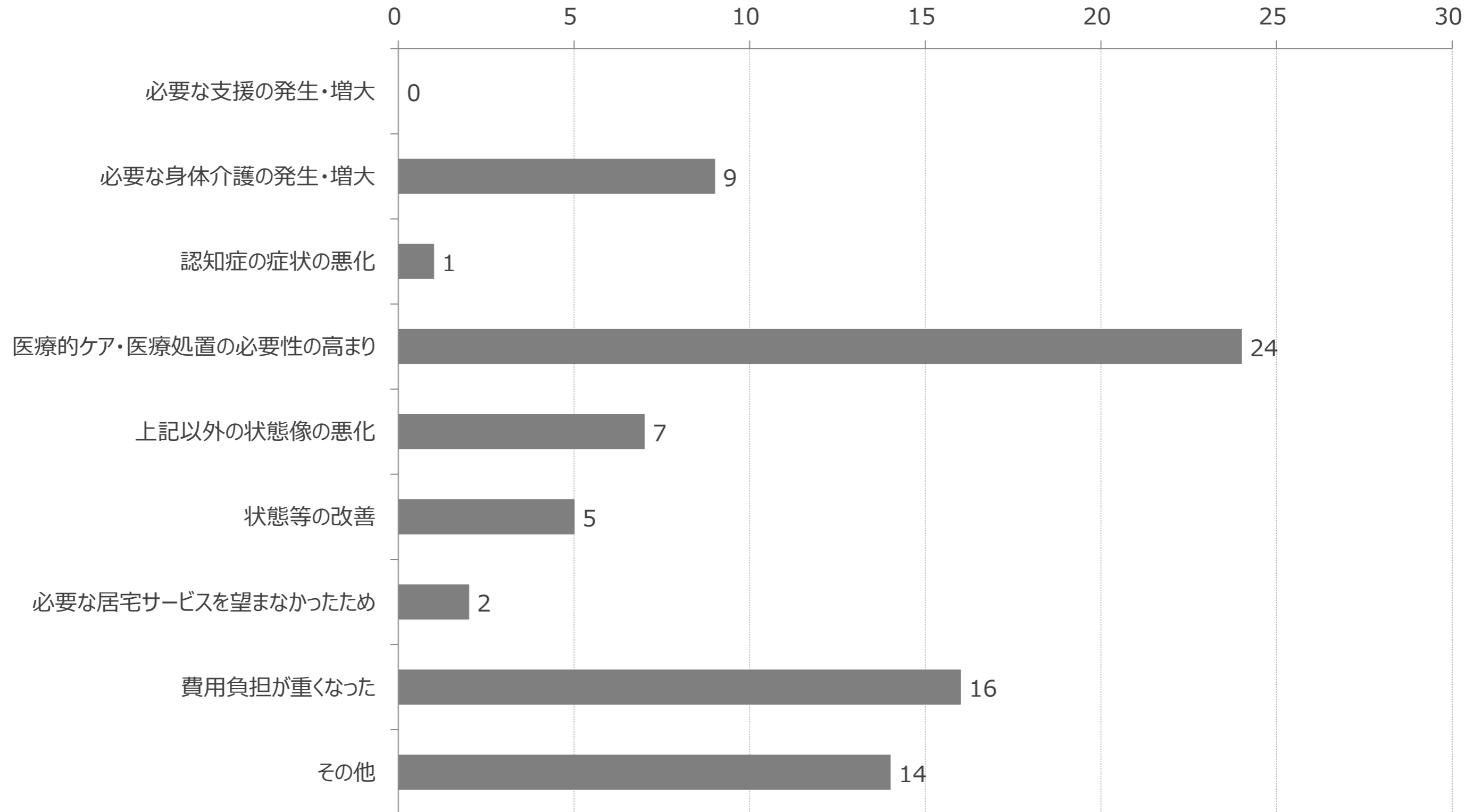
居所変更した理由（第2位）



居所変更した理由（第3位）



居所変更した理由（N=28、順位不問、複数回答）



受けている医療処置別の入所・入居者数

サービス種別	点滴の管理	中心静脈栄養	透析	ストマの処置	酸素療法	呼吸器	気管切開の処置	疼痛の看護	経管栄養	モニター測定	褥瘡の処置	カテーテル	喀痰吸引	インスリン注射
住宅型有料	0人	0人	0人	0人	0人	0人	0人	0人	3人	0人	5人	2人	2人	0人
(N=5)	0.0%	0.0%	0.0%	0.0%	0.0%	0.0%	0.0%	0.0%	2.5%	0.0%	4.1%	1.7%	1.7%	0.0%
軽費	0人	0人	0人	0人	0人	0人	0人	0人	0人	0人	0人	0人	0人	0人
(N=0)	0.0%	0.0%	0.0%	0.0%	0.0%	0.0%	0.0%	0.0%	0.0%	0.0%	0.0%	0.0%	0.0%	0.0%
サ高住	0人	2人	5人	0人	1人	0人	0人	0人	0人	0人	0人	0人	0人	2人
(N=9)	0.0%	1.6%	4.0%	0.0%	0.8%	0.0%	0.0%	0.0%	0.0%	0.0%	0.0%	0.0%	0.0%	1.6%
GH	0人	0人	0人	0人	0人	0人	0人	0人	0人	0人	0人	0人	1人	0人
(N=7)	0.0%	0.0%	0.0%	0.0%	0.0%	0.0%	0.0%	0.0%	0.0%	0.0%	0.0%	0.0%	1.4%	0.0%
特定	0人	0人	0人	0人	1人	0人	0人	0人	0人	0人	1人	2人	0人	0人
(N=1)	0.0%	0.0%	0.0%	0.0%	2.4%	0.0%	0.0%	0.0%	0.0%	0.0%	2.4%	4.9%	0.0%	0.0%
地密特定	0人	0人	0人	0人	0人	0人	0人	0人	0人	0人	0人	0人	0人	0人
(N=0)	0.0%	0.0%	0.0%	0.0%	0.0%	0.0%	0.0%	0.0%	0.0%	0.0%	0.0%	0.0%	0.0%	0.0%
老健	3人	0人	3人	0人	2人	6人	7人	0人	1人	0人	1人	3人	3人	1人
(N=2)	1.7%	0.0%	1.7%	0.0%	1.1%	3.3%	3.9%	0.0%	0.6%	0.0%	0.6%	1.7%	1.7%	0.6%
療養型・介護医療院	0人	0人	0人	0人	0人	0人	0人	0人	0人	0人	0人	0人	0人	0人
(N=0)	0.0%	0.0%	0.0%	0.0%	0.0%	0.0%	0.0%	0.0%	0.0%	0.0%	0.0%	0.0%	0.0%	0.0%
特養	0人	0人	0人	1人	1人	0人	0人	1人	15人	0人	8人	11人	3人	1人
(N=4)	0.0%	0.0%	0.0%	0.4%	0.4%	0.0%	0.0%	0.4%	5.6%	0.0%	3.0%	4.1%	1.1%	0.4%
地密特養	0人	0人	0人	0人	0人	0人	0人	0人	0人	0人	0人	0人	0人	0人
(N=0)	0.0%	0.0%	0.0%	0.0%	0.0%	0.0%	0.0%	0.0%	0.0%	0.0%	0.0%	0.0%	0.0%	0.0%
合計	3人	2人	8人	1人	5人	6人	7人	1人	19人	0人	15人	18人	9人	4人
(N=28)	0.3%	0.2%	0.9%	0.1%	0.6%	0.7%	0.8%	0.1%	2.1%	0.0%	1.7%	2.0%	1.0%	0.4%

(注) 割合は各セルの人数を施設等ごとの入居・入所者数で除して算出しています。