

平成28年 志摩市観光統計

(平成28年1月1日～12月31日)



伊勢志摩サミット開催 (志摩観光ホテル)

志摩市産業振興部観光商工課

目 次

平成 2 8 年 観光動向

・はじめに	・・・	1
・志摩市入込客数	・・・	2
・月別観光客数	・・・	3
・外国人宿泊客数	・・・	4
・外国人観光客 国別宿泊者数	・・・	5
・宿泊収容力	・・・	5

資料

・地域別入込客数	・・・	7
・調査地点別入込客数	・・・	8
・月別入込客数	・・・	9
・近鉄主要駅乗車人数	・・・	10
・伊勢神宮参拝者数	・・・	11
・伊勢神宮外国人観光客数	・・・	12
・志摩市観光協会 案内件数	・・・	13
・志摩市観光協会 H P アクセス数	・・・	13

【はじめに】

平成28年は、5月に伊勢志摩サミットが賢島で開催され、各国の首脳たちがこの志摩市を訪れました。また、11月には伊勢志摩国立公園指定70周年を迎え、平成28年は大きな節目の年となりました。

市内では、サミット開催や伊勢志摩国立公園70周年を記念し、様々なイベントが開催され、賢島や横山展望台では観光客が大幅に増加しました。

【スポーツ観光都市】

4月にはスポーツを活用した観光振興を推進し、市民自らが誇れる観光のまちづくりを実現するため「スポーツ観光都市」を宣言し、サイクリングやウォーキング、マラソン、マリンスポーツなど、一年間をとおして様々なスポーツイベントが開催されました。中でも「伊勢志摩・里海トライアスロン大会」は、公益社団法人スポーツ健康産業団体連合会と一般社団法人日本スポーツツーリズム推進機構との共同募集のあった「第4回スポーツ振興賞」で、「スポーツ振興賞 日本スポーツツーリズム推進機構 会長賞」を受賞しました。

また、伊勢志摩国立公園指定70周年を記念し、伊勢志摩での広域開催となった「志摩半島トレイルランニングレース」が開催されました。

主要スポーツイベント

- ・ ジャパンビーチバレーボールツアー志摩大会 (6月開催)
- ・ 伊勢志摩・里海トライアスロン大会 (7月開催)
- ・ 志摩里海マリンフェスタ (9月開催)
- ・ 伊勢志摩ツーデーウォーク (10月開催)
- ・ 志摩ビーチサッカーFESTIVAL (10月開催)
- ・ WSL伊勢志摩プロジュニア (10月開催)
- ・ 志摩ロードパーティ (11月開催)
- ・ 伊勢志摩サイクリングフェスティバル (11月開催)
- ・ 伊勢志摩里海SUPフェスティバル (11月開催)
- ・ 志摩半島トレイルランニングレース (12月開催)

【観光動向】

平成28年の観光客入込客数は387万人を超え、昨年よりも3.9%の増加となりました。

日帰り客数は、約2.2%の増加となり、中でも阿児町地区の日帰り客数は約25.1%の増加となり、サミット効果が顕著に出ました。

宿泊客数は、ほぼ毎月において昨年比を上回り、約6.7%の増加と150万人を超える宿泊客数となりました。

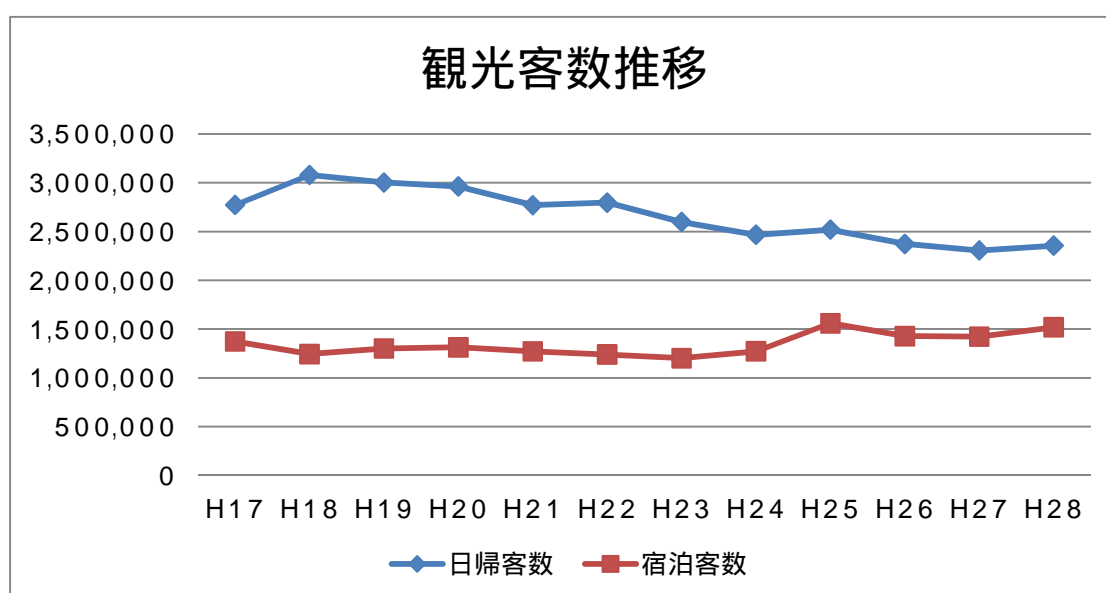
外国人観光客数は、昨年と比べ11.6%の増加となり、年々増加しているものの、夏頃から昨年を下回る月が多くなりました。団体旅行から個人旅行への移行に伴い中国からの団体客の減少等が理由として考えられます。

【志摩市入込客数】

(単位：人)

	H27	H28	昨年比
日帰り客数	2,305,689	2,355,415	約2.2%増
宿泊客数	1,422,163	1,518,081	約6.7%増
入込客数	3,727,852	3,873,496	約3.9%増
(うち)外国人観光客 宿泊客数	52,941	59,088	約11.6%増

【観光客数推移】

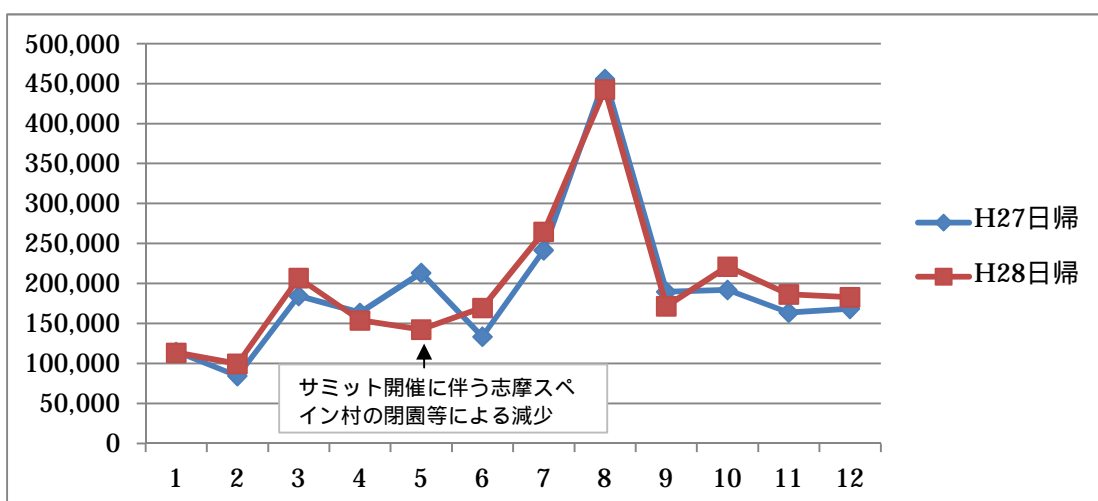


【月別日帰り客数】 (単位:人) 【月別宿泊客数】 (単位:人)

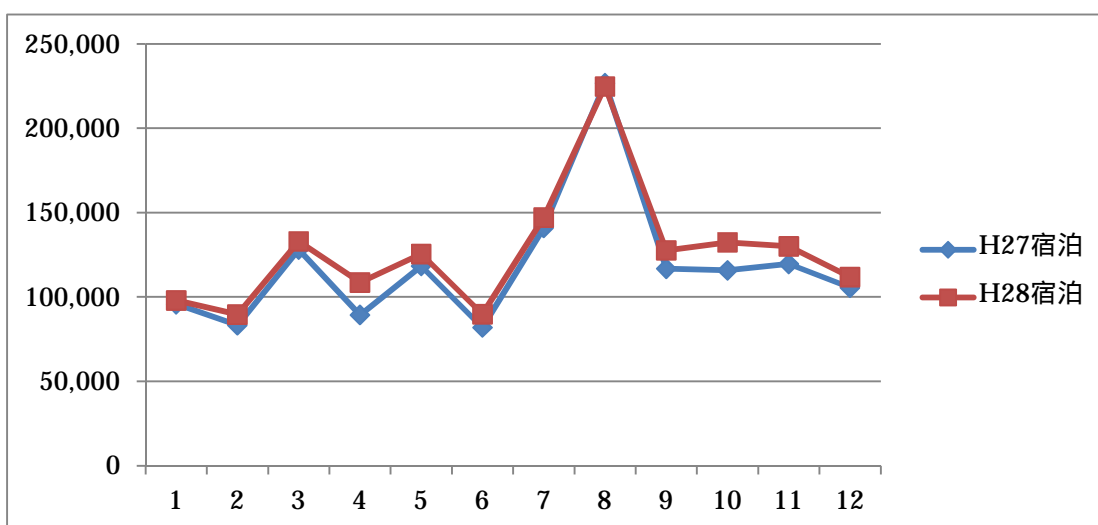
	H27日帰り	H28日帰り	昨年対比
1月	114,701	113,485	0.99
2月	84,518	99,627	1.18
3月	184,503	206,955	1.12
4月	163,507	153,855	0.94
5月	213,256	142,447	0.67
6月	133,579	169,493	1.27
7月	241,706	264,730	1.10
8月	455,940	442,709	0.97
9月	189,786	171,625	0.90
10月	191,985	221,139	1.15
11月	163,624	186,401	1.14
12月	168,584	182,949	1.09
合計	2,305,689	2,355,415	1.02

	H27宿泊	H28宿泊	昨年対比
1月	95,721	97,987	1.02
2月	83,271	89,562	1.08
3月	128,124	132,982	1.04
4月	89,356	108,537	1.21
5月	118,351	125,507	1.06
6月	81,925	89,804	1.10
7月	140,977	147,044	1.04
8月	226,744	224,743	0.99
9月	116,790	127,632	1.09
10月	115,790	132,399	1.14
11月	119,553	130,055	1.09
12月	105,561	111,829	1.06
合計	1,422,163	1,518,081	1.07

【日帰り客数推移】

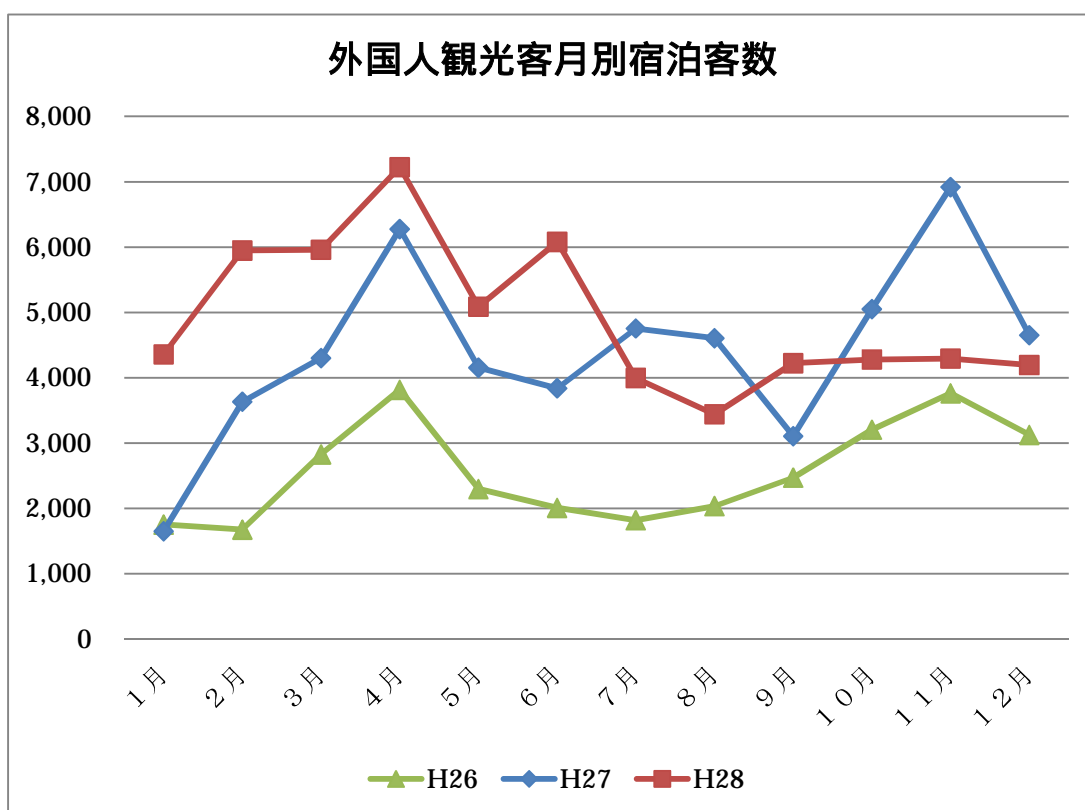
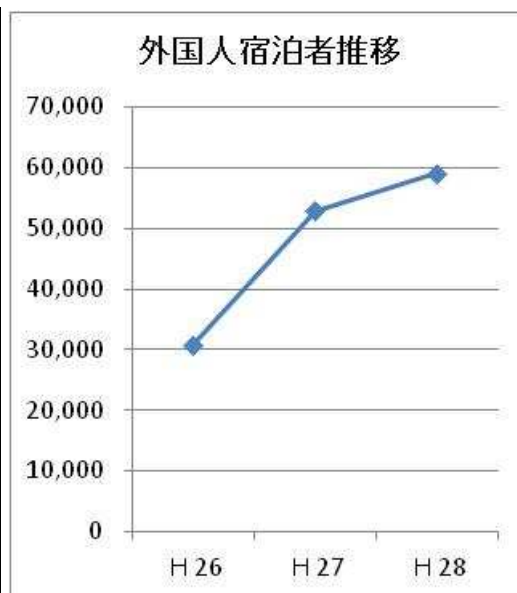


【宿泊客数推移】



【外国人観光客月別宿泊客数】（単位：人）

	H26	H27	H28	昨年対比
1月	1,752	1,650	4,358	2.64
2月	1,676	3,633	5,948	1.64
3月	2,826	4,301	5,960	1.39
4月	3,817	6,276	7,224	1.15
5月	2,296	4,154	5,088	1.22
6月	2,008	3,839	6,081	1.58
7月	1,819	4,755	3,996	0.84
8月	2,036	4,605	3,442	0.75
9月	2,471	3,106	4,222	1.36
10月	3,205	5,051	4,280	0.85
11月	3,762	6,919	4,294	0.62
12月	3,125	4,652	4,195	0.90
合計	30,793	52,941	59,088	1.12

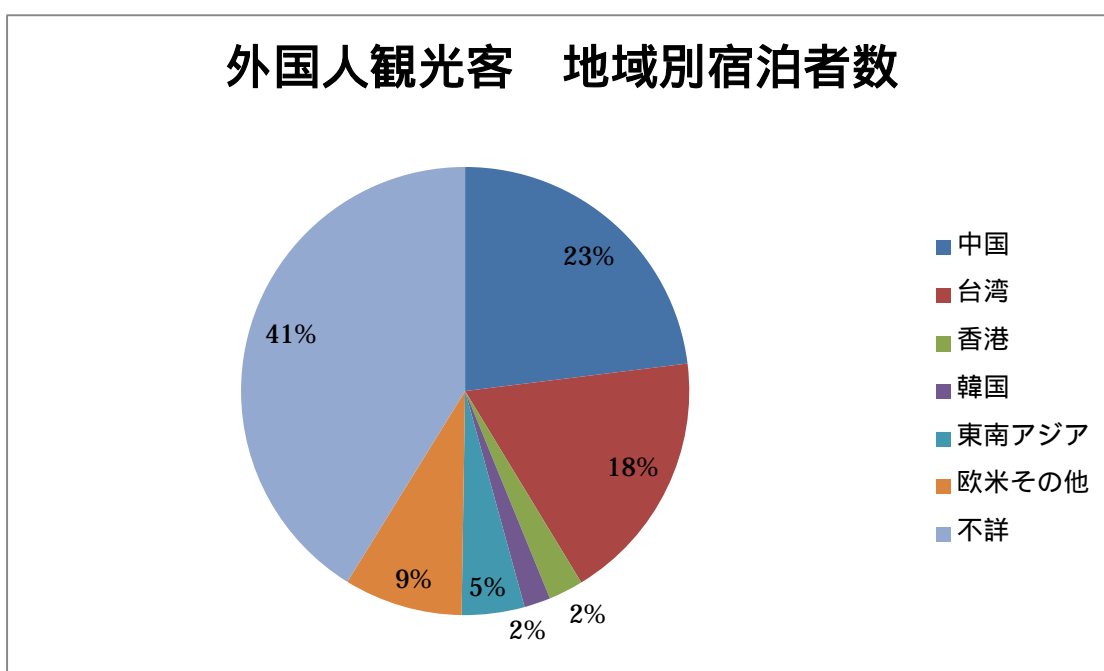


【外国人観光客 国別宿泊者数】

中国	13,612 人泊	23%
台湾	10,801 人泊	18%
香港	1,486 人泊	2%
韓国	1,111 人泊	2%
東南アジア	2,678 人泊	5%
欧米その他	5,054 人泊	9%
不詳	24,346 人泊	41%

合計 59,088 人泊

外国人観光客 地域別宿泊者数



【宿泊収容力】

施設数 (件)	収容力 (人)	和室 (室)	洋室 (室)	その他 (室)
184	13,198	1,796	1,641	455

資料

日帰り客数・宿泊客数集計（平成17年～・新基準による）

（単位：人）

地域	種別	H17	H18	H19	H20	H21	H22	H23	H24	H25	H26	H27	H28	前年比
浜島地域	日帰り客数	312,127	341,861	273,982	236,280	220,658	274,445	229,111	207,044	94,678	87,141	81,737	85,736	1.05
	宿泊客数	319,790	299,877	315,914	285,291	276,322	232,269	241,559	289,502	356,181	339,063	328,961	326,860	0.99
	入込客数	631,917	641,738	589,896	521,571	496,980	506,714	470,670	496,546	450,859	426,204	410,698	412,596	1.00
大王地域	日帰り客数	122,862	113,980	141,371	169,567	132,345	184,192	178,142	124,948	128,466	127,214	110,703	109,422	0.99
	宿泊客数	120,639	93,063	65,736	109,387	101,662	98,239	104,051	107,916	119,902	101,232	105,014	102,698	0.98
	入込客数	243,501	207,043	207,107	278,954	234,007	282,431	282,193	232,864	248,368	228,446	215,717	212,120	0.98
志摩地域	日帰り客数	169,508	177,336	171,324	185,102	135,113	171,817	93,722	99,292	94,087	82,636	83,017	78,664	0.95
	宿泊客数	74,160	61,531	60,911	59,791	58,004	53,369	62,108	62,208	59,293	60,627	61,170	62,510	1.02
	入込客数	243,668	238,867	232,235	244,893	193,117	225,186	155,830	161,500	153,380	143,263	144,187	141,174	0.98
阿児地域	日帰り客数	273,277	469,447	463,165	458,363	418,777	430,813	398,564	385,737	409,198	357,034	397,149	496,837	1.25
	宿泊客数	431,049	403,548	477,843	457,456	460,820	449,470	422,743	421,283	551,109	501,375	506,289	541,258	1.07
	入込客数	704,326	872,995	941,008	915,819	879,597	880,283	821,307	807,020	960,307	858,409	903,438	1,038,095	1.15
磯部地域	日帰り客数	1,894,209	1,976,964	1,952,902	1,912,283	1,863,337	1,734,692	1,698,668	1,650,111	1,792,952	1,718,480	1,633,083	1,584,756	0.97
	宿泊客数	426,440	385,437	380,466	400,308	373,860	405,668	370,593	390,861	471,889	424,644	420,729	484,755	1.15
	入込客数	2,320,649	2,362,401	2,333,368	2,312,591	2,237,197	2,140,360	2,069,261	2,040,972	2,264,841	2,143,124	2,053,812	2,069,511	1.01
志摩市	日帰り客数	2,771,983	3,079,588	3,002,744	2,961,595	2,770,230	2,795,959	2,598,207	2,467,132	2,519,381	2,372,505	2,305,689	2,355,415	1.02
	宿泊客数	1,372,078	1,243,456	1,300,870	1,312,233	1,270,668	1,239,015	1,201,054	1,271,770	1,558,374	1,426,941	1,422,163	1,518,081	1.07
	入込客数	4,144,061	4,323,044	4,303,614	4,273,828	4,040,898	4,034,974	3,799,261	3,738,902	4,077,755	3,799,446	3,727,852	3,873,496	1.04

観光レクリエーション入込客数 (全国基準 H17～)

(単位:人)

調査地点	H17	H18	H19	H20	H21	H22	H23	H24	H25	H26	H27	H28	前年比
合歡の郷	261,735	397,668	345,639	303,594	280,119	274,572	252,819	249,763	118,102	0	0	0	1
磯体験施設「海ほおずき」	29,951	25,817	24,180	25,243	30,993	25,551	18,908	21,289	20,121	19,009	20,564	19,419	0.94
浜島温泉街	340,231	218,253	220,077	192,734	185,868	166,591	168,943	195,494	282,636	377,195	360,134	358,177	0.99
志摩旅館街	74,618	74,673	76,559	78,839	77,848	67,178	77,094	75,458	72,982	72,605	71,811	74,108	1.03
阿児旅館街	431,049	456,755	537,216	517,547	495,558	519,433	457,092	440,430	582,857	510,947	518,518	560,882	1.08
英虞湾景観	51,559	109,429	119,149	106,585	111,072	112,035	108,530	102,270	104,892	96,878	108,494	153,974	1.42
ともやま公園	165,101	127,643	117,438	205,032	158,540	189,974	189,338	149,402	163,624	152,948	138,004	142,532	1.03
磯部旅館街	356,939	372,458	372,963	388,348	381,454	377,545	362,736	370,376	439,464	404,328	391,389	454,622	1.16
志摩マリンランド	172,435	171,239	197,321	206,093	195,171	175,484	186,858	184,267	167,966	151,769	159,335	163,421	1.03
賢島エスパーニャクルーズ	49,283	50,546	70,218	71,239	62,373	59,237	57,490	67,360	93,248	88,020	105,283	159,818	1.52
渡鹿野島	71,639	75,256	62,647	75,089	58,102	53,749	44,200	50,214	60,446	60,117	61,494	66,843	1.09
大王埼灯台	78,400	79,400	89,669	73,922	75,467	60,957	56,855	51,962	53,244	46,698	52,713	48,338	0.92
御座白浜海水浴場	169,050	164,194	155,676	166,054	115,269	158,008	78,736	86,042	80,398	70,658	72,376	67,066	0.93
志摩スペイン村	1,568,000	1,599,000	1,577,000	1,640,000	1,576,000	1,462,000	1,437,000	1,333,000	1,418,000	1,371,000	1,275,000	1,208,000	0.95
伊勢志摩ゆりパーク	50,282	65,024	65,863	-	-	-	-	-	-	-	-	-	2
道の駅「伊勢志摩」	273,789	250,663	254,895	209,154	221,641	237,893	218,079	216,203	245,428	218,240	241,383	249,484	1.03
ミズノクラシック～伊勢志摩～	-	18,264	17,105	14,355	15,423	14,094	11,337	12,693	11,344	10,795	11,808	-	3
第48回自然公園大会	-	67,026	-	-	-	-	-	-	-	-	-	-	
志摩ロードパーティ	-	-	-	-	-	9,173	7,246	8,560	8,236	9,149	8,279	4,348	0.53
伊勢えび祭	-	-	-	-	-	40,000	30,000	30,000	30,000	30,000	30,000	35,000	1.17
年末海族市	-	-	-	-	-	31,500	36,000	31,500	31,500	28,800	25,000	21,250	0.85
伊雑宮	-	-	-	-	-	-	-	62,619	93,267	80,290	76,267	77,851	1.02
志摩市観光農園	-	-	-	-	-	-	-	-	-	-	-	8,363	
志摩市入込客延数	4,144,061	4,323,308	4,303,615	4,273,828	4,040,898	4,034,974	3,799,261	3,738,902	4,077,755	3,799,446	3,727,852	3,873,496	1.04

1 集計方法の変更により、H26年より浜島旅館街に含む

2 H19年で閉園

3 H28年から大会会場の変更

志摩市 月別入込客数

H23

(単位:人)

	1月	2月	3月	4月	5月	6月	7月	8月	9月	10月	11月	12月	合計
日帰り	141,669	101,862	185,175	183,878	224,926	191,428	271,512	536,093	153,594	197,982	190,267	219,821	2,598,207
宿泊	88,413	77,754	93,411	77,022	94,067	66,125	126,844	214,213	84,792	92,499	96,383	89,531	1,201,054
入込	230,082	179,616	278,586	260,900	318,993	257,553	398,356	750,306	238,386	290,481	286,650	309,352	3,799,261

H24

(単位:人)

	1月	2月	3月	4月	5月	6月	7月	8月	9月	10月	11月	12月	合計
日帰り	144,936	81,442	182,840	182,420	218,728	171,273	278,718	498,104	143,149	189,367	199,560	176,595	2,467,132
宿泊	88,943	68,251	112,891	86,502	99,323	66,891	119,792	231,467	94,014	100,553	109,405	93,738	1,271,770
入込	233,879	149,693	295,731	268,922	318,051	238,164	398,510	729,571	237,163	289,920	308,965	270,333	3,738,902

H25

(単位:人)

	1月	2月	3月	4月	5月	6月	7月	8月	9月	10月	11月	12月	合計
日帰り	142,530	49,396	219,625	196,390	223,639	164,317	260,331	490,808	171,318	189,162	198,534	213,331	2,519,381
宿泊	95,016	77,133	132,231	105,887	125,894	96,366	147,751	254,772	123,058	128,109	148,184	123,973	1,558,374
入込	237,546	126,529	351,856	302,277	349,533	260,683	408,082	745,580	294,376	317,271	346,718	337,304	4,077,755

H26

(単位:人)

	1月	2月	3月	4月	5月	6月	7月	8月	9月	10月	11月	12月	合計
日帰り	152,143	60,536	219,302	179,991	214,505	151,765	244,411	462,975	149,336	169,787	186,635	181,119	2,372,505
宿泊	102,241	87,235	144,378	98,418	116,130	81,875	129,673	226,896	100,394	108,869	125,153	105,679	1,426,941
入込	254,384	147,771	363,680	278,409	330,635	233,640	374,084	689,871	249,730	278,656	311,788	286,798	3,799,446

H27

(単位:人)

	1月	2月	3月	4月	5月	6月	7月	8月	9月	10月	11月	12月	合計
日帰り	114,701	84,518	184,503	163,507	213,256	133,579	241,706	455,940	189,786	191,985	163,624	168,584	2,305,689
宿泊	95,721	83,271	128,124	89,356	118,351	81,925	140,977	226,744	116,790	115,790	119,553	105,561	1,422,163
入込	210,422	167,789	312,627	252,863	331,607	215,504	382,683	682,684	306,576	307,775	283,177	274,145	3,727,852

H28

(単位:人)

	1月	2月	3月	4月	5月	6月	7月	8月	9月	10月	11月	12月	合計
日帰り	113,485	99,627	206,955	153,855	142,447	169,493	264,730	442,709	171,625	221,139	186,401	182,949	2,355,415
宿泊	97,987	89,562	132,982	108,537	125,507	89,804	147,044	224,743	127,632	132,399	130,055	111,829	1,518,081
入込	211,472	189,189	339,937	262,392	267,954	259,297	411,774	667,452	299,257	353,538	316,456	294,778	3,873,496

近鉄 主要駅乗車人数

資料提供 近畿日本鉄道(株)

志摩磯部

(単位:人)

	1月	2月	3月	4月	5月	6月	7月	8月	9月	10月	11月	12月	合計
H26	15,631	12,439	16,081	13,795	16,000	13,320	14,492	14,145	12,569	13,471	14,238	13,589	169,770
H27	15,574	11,533	12,371	13,568	15,296	13,366	13,351	13,809	13,470	13,032	13,539	12,748	161,657
H28	13,224	11,443	11,911	13,431	14,458	13,426	13,635	14,371	13,511	15,813	15,452	13,244	163,919

鵜方

(単位:人)

	1月	2月	3月	4月	5月	6月	7月	8月	9月	10月	11月	12月	合計
H26	29,517	24,129	36,062	32,442	31,806	27,157	30,237	38,096	28,310	28,395	29,379	26,667	362,197
H27	28,845	23,498	29,539	32,997	32,827	27,607	31,182	38,430	33,729	30,071	29,824	27,011	365,560
H28	28,931	26,582	31,822	32,764	37,253	28,121	31,799	38,352	30,879	31,816	30,851	27,854	377,024

賢島

(単位:人)

	1月	2月	3月	4月	5月	6月	7月	8月	9月	10月	11月	12月	合計
H26	23,822	19,508	28,174	24,116	28,895	22,561	25,985	36,144	28,962	28,219	31,298	23,755	321,439
H27	24,257	20,856	27,650	26,940	30,666	25,338	30,193	38,056	32,559	30,093	32,875	23,105	342,588
H28	21,836	20,595	24,481	24,428	23,073	22,669	27,077	32,821	28,708	31,863	29,473	23,184	310,208

上記の各駅数値は定期外・定期の合計人員(参考値)

近鉄ホームページ等で公表している交通調査とは、集計方法が異なる。

伊勢神宮参拝者数

資料提供 神宮司庁及び伊勢市役所

内宮

(単位:人)

	1月	2月	3月	4月	5月	6月	7月	8月	9月	10月	11月	12月	合計
H 2 6	1,378,736	611,123	783,295	457,855	547,518	379,895	330,131	502,453	418,193	413,375	548,863	437,851	6,809,288
H 2 7	994,022	452,202	537,081	335,299	451,663	269,946	296,999	471,352	425,614	386,302	434,559	434,664	5,489,703
H 2 8	1,108,803	475,016	516,784	340,066	307,388	323,513	394,477	549,174	388,040	464,119	484,343	441,651	5,793,374

外宮

(単位:人)

	1月	2月	3月	4月	5月	6月	7月	8月	9月	10月	11月	12月	合計
H 2 6	815,654	372,042	504,410	264,581	338,909	232,844	192,433	261,458	259,803	245,420	323,256	245,062	4,055,872
H 2 7	604,673	234,579	276,766	180,133	225,267	142,909	143,250	223,029	231,120	209,976	218,086	202,787	2,892,575
H 2 8	588,968	234,716	261,939	165,017	163,632	163,706	191,705	265,722	204,993	243,622	248,838	212,979	2,945,837

神宮合計

(単位:人)

	1月	2月	3月	4月	5月	6月	7月	8月	9月	10月	11月	12月	合計
H 2 6	2,194,390	983,165	1,287,705	722,436	886,427	612,739	522,564	763,911	677,996	658,795	872,119	682,913	10,865,160
H 2 7	1,598,695	686,781	813,847	515,432	676,930	412,855	440,249	694,381	656,734	596,278	652,645	637,451	8,382,278
H 2 8	1,697,771	709,732	778,723	505,083	471,020	487,219	586,182	814,896	593,033	707,741	733,181	654,630	8,739,211

伊勢神宮参拝者数【外国人】

資料提供 神宮司庁及び伊勢市役所

内宮

(単位:人)

	1月	2月	3月	4月	5月	6月	7月	8月	9月	10月	11月	12月	合計
H26	3,468	4,157	4,940	7,341	3,974	3,583	3,705	3,687	4,373	4,977	5,893	5,402	55,500
H27	3,884	4,687	6,551	9,644	7,367	6,442	8,433	7,587	6,210	8,412	8,770	6,000	83,987
H28	7,193	8,171	8,151	11,469	7,245	8,249	7,228	6,688	5,875	7,747	7,110	6,580	91,706

外宮

(単位:人)

	1月	2月	3月	4月	5月	6月	7月	8月	9月	10月	11月	12月	合計
H26	480	436	1,135	1,681	1,044	710	943	1,032	826	1,243	870	807	11,207
H27	602	635	1,023	1,545	1,285	996	1,474	1,524	1,089	1,386	1,421	1,003	13,983
H28	1,008	927	1,431	2,123	1,831	1,555	1,843	1,747	1,120	2,036	1,704	916	18,241

神宮合計

(単位:人)

	1月	2月	3月	4月	5月	6月	7月	8月	9月	10月	11月	12月	合計
H26	3,948	4,593	6,075	9,022	5,018	4,293	4,648	4,719	5,199	6,220	6,763	6,209	66,707
H27	4,486	5,322	7,574	11,189	8,652	7,438	9,907	9,111	7,299	9,798	10,191	7,003	97,970
H28	8,201	9,098	9,582	13,592	9,076	9,804	9,071	8,435	6,995	9,783	8,814	7,496	109,947

観光案内所案内件数ならびにHPアクセス数

資料提供 志摩市観光協会
(単位:件)

志摩市観光協会案内所案内件数

窓口案内		1月	2月	3月	4月	5月	6月	7月	8月	9月	10月	11月	12月	計
27年		289	458	372	304	401	314	707	1,078	685	641	566	545	6,360
28年	当年	608	538	842	657	638	512	840	805	650	1,184	991	839	9,104
	前年差	319	80	470	353	237	198	133	273	35	543	425	294	2744

うち外国人利用者		1月	2月	3月	4月	5月	6月	7月	8月	9月	10月	11月	12月	計
27年		0	2	3	8	11	5	16	20	7	15	1	12	100
28年	当年	3	3	1	5	15	16	25	15	15	24	19	8	149
	前年差	3	1	2	3	4	11	9	5	8	9	18	4	49

電話案内		1月	2月	3月	4月	5月	6月	7月	8月	9月	10月	11月	12月	計
27年		262	325	331	339	239	269	456	425	434	346	314	357	4,097
28年	当年	317	301	301	346	375	382	352	418	366	557	309	268	4,292
	前年差	55	24	30	7	136	113	104	7	68	211	5	89	195

志摩市観光協会ホームページアクセス数

(単位:件)

セッション数		1月	2月	3月	4月	5月	6月	7月	8月	9月	10月	11月	12月	計
27年		34,430	33,319	35,761	23,647	22,120	32,491	39,731	48,406	33,153	26,180	25,009	20,527	374,774
28年	当年	24,134	24,917	31,453	39,104	70,214	40,063	47,902	47,306	30,288	25,978	22,351	21,799	425,509
	前年差	10,296	8,402	4,308	15,457	48,094	7,572	8,171	1,100	2,865	202	2,658	1,272	50,735

ページビュー数		1月	2月	3月	4月	5月	6月	7月	8月	9月	10月	11月	12月	計
27年		140,114	144,550	164,146	92,570	77,477	115,480	148,577	171,641	116,401	90,211	77,646	58,507	1,397,320
28年	当年	68,128	70,909	85,138	95,356	142,240	97,957	120,858	117,863	76,230	65,863	56,503	57,103	1,054,148
	前年差	71,986	73,641	79,008	2,786	64,763	17,523	27,719	53,778	40,171	24,348	21,143	1,404	343,172