

# 平成29年 志摩市観光統計

(平成29年1月1日～12月31日)



上：安乗埼灯台 下：大王埼灯台

志摩市産業振興部観光商工課

# 目 次

## 平成 2 9 年 観光動向

|                    |     |   |
|--------------------|-----|---|
| ・はじめに              | ．．． | 1 |
| ・志摩市入込客数           | ．．． | 2 |
| ・月別観光客数            | ．．． | 3 |
| ・外国人宿泊客数           | ．．． | 4 |
| ・外国人観光客 国（地域別）宿泊者数 | ．．． | 5 |
| ・宿泊収容力             | ．．． | 5 |

## 資料

|                    |     |    |
|--------------------|-----|----|
| ・地域別入込客数           | ．．． | 7  |
| ・調査地点別入込客数         | ．．． | 8  |
| ・月別入込客数            | ．．． | 9  |
| ・近鉄主要駅乗車人数         | ．．． | 10 |
| ・伊勢神宮参拝者数          | ．．． | 11 |
| ・伊勢神宮外国人観光客数       | ．．． | 12 |
| ・志摩市観光協会 案内件数      | ．．． | 13 |
| ・志摩市観光協会 H P アクセス数 | ．．． | 13 |

## 【はじめに】

G7 伊勢志摩サミットから 1 年が経過した平成 29 年は、サミット開催による志摩市の知名度の向上に加え、第 27 回全国菓子博覧会の開催、(4 月 21 日～5 月 14 日)、伊勢志摩サミット記念館サミエールのオープン(5 月 26 日)なども後押しし、観光客の誘致に繋がりました。

## 【国立公園満喫プロジェクト】

環境省・国立公園満喫プロジェクトにより、国立公園を世界水準の「ナショナルパーク」としてブランド化することを目指し、全国 8 つの国立公園を先導的モデルとした取組が本格的にスタートしています。

伊勢志摩国立公園においては、「伊勢志摩国立公園ステップアッププログラム 2020」を策定し、2020 年までに、伊勢志摩国立公園の訪日外国人利用者数を 10 万人に増加する目標が掲げられました。志摩市においては、市内 6 か所のビューポイント(重点取組地域)を中心に、環境省・三重県等と連携しながら、ハード整備・ソフト整備を計画的、集中的に実施しています。

うち、横山園地においては、英虞湾の景観をゆっくり楽しむことができる質の高い展望空間を目指し、環境省事業による再整備が行われており、平成 30 年 8 月に、新しい横山展望台(天空カフェテラス)が完成予定となっています。

## 【外国人観光客誘致】

志摩市では、国が掲げるビジット・ジャパン・キャンペーンに基づき、外国人観光客誘致推進事業として、インバウンドマーケットに精通した専門員を配置し、海外の旅行会社へのセールス活動・旅行博出展・メディアや旅行会社担当者の視察受入等を行っています。

ターゲットを絞った誘客としては、近年、三重県と連携したゴルフをフックにした誘客や国際会議等の MICE 誘致にも力を入れています。平成 30 年 6 月には、G7 伊勢志摩サミット開催以来志摩市初となる政府系国際会議「日 ASEAN 次官級交通政策会合」、10 月には日本で初開催となる「日本ゴルフツアーコンベンション」が志摩市を主会場として行われることとなっています。

### 【観光動向】

平成29年の観光客入込客数は389万人を超え、昨年比約0.6%の増加となりました。式年遷宮のあった平成25年以降、最も多い数字となります。

日帰り客数は、伊勢志摩サミットの効果が継続したこともあり、昨年比約2.0%の増加となりました。中でも浜島地域が観光客を増やしております。

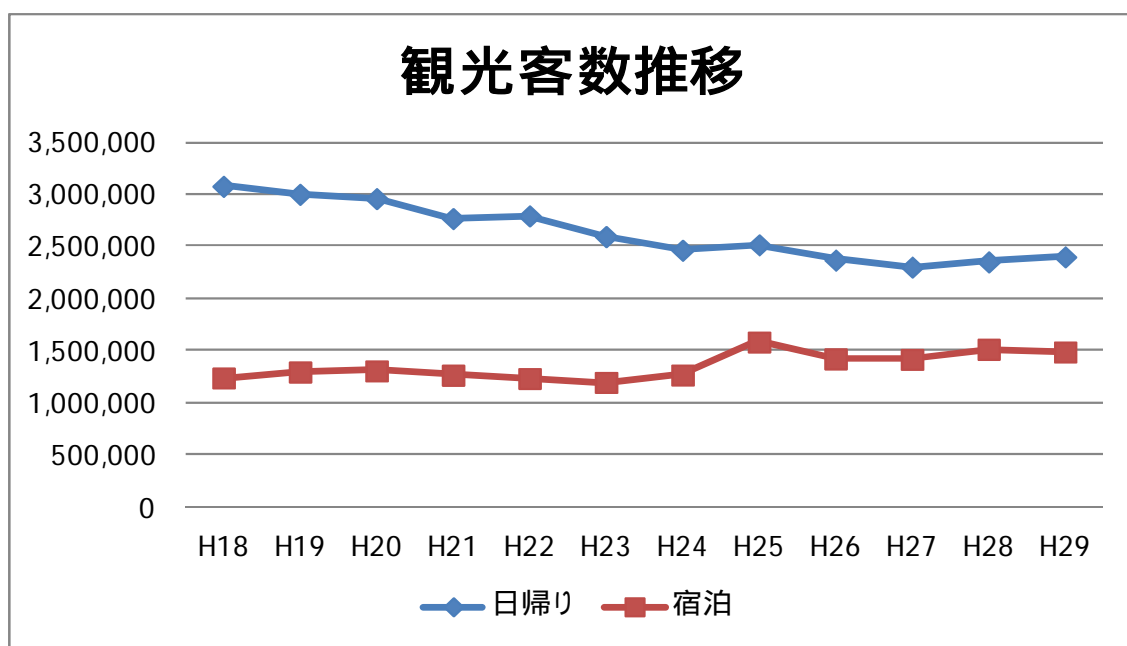
宿泊客数は、平成28年が伊勢志摩サミットの特需により著しい伸びとなっていたため、昨年比約1.7%の減少となりましたが、平成27年と比べると増加しており、式年遷宮のあった平成25年以降、2番目に高い数字となります。

外国人観光客数は、昨年と比べ9.4%の減少となりました。昨年同様、団体旅行から個人旅行への旅行形態の変化が要因として挙げられます。しかし、7月以降はすべて昨年比を上回っており、個人旅行が増加しました。また、国別には、依然として東アジアが最も高い割合を占めていますが、欧米豪や東南アジアも増加傾向にあります。

### 【志摩市入込客数】

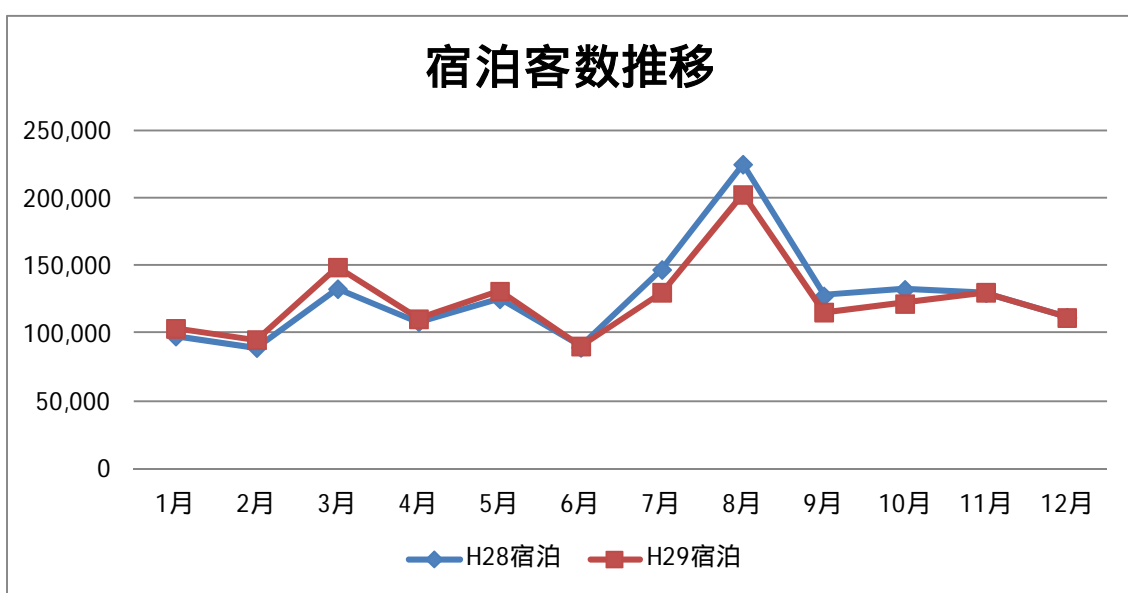
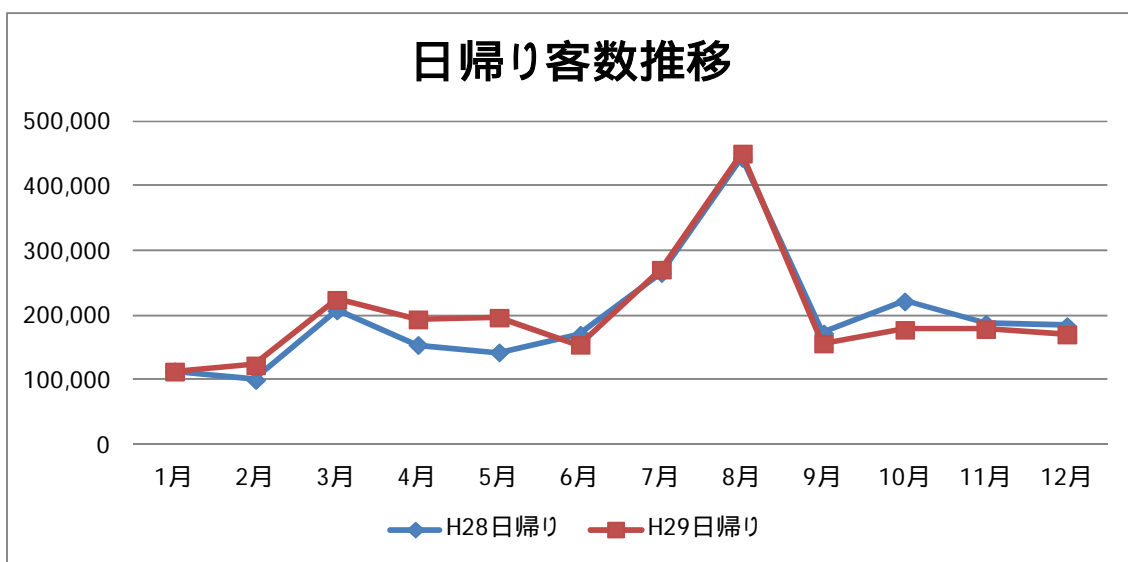
(単位：人)

|                    | H28       | H29       | 昨年比    |
|--------------------|-----------|-----------|--------|
| 日帰り客数              | 2,355,415 | 2,403,333 | 約2.0%増 |
| 宿泊客数               | 1,518,081 | 1,493,029 | 約1.7%減 |
| 入込客数               | 3,873,496 | 3,896,362 | 約0.6%増 |
| (うち)外国人観光客<br>宿泊客数 | 59,088    | 53,530    | 約9.4%減 |



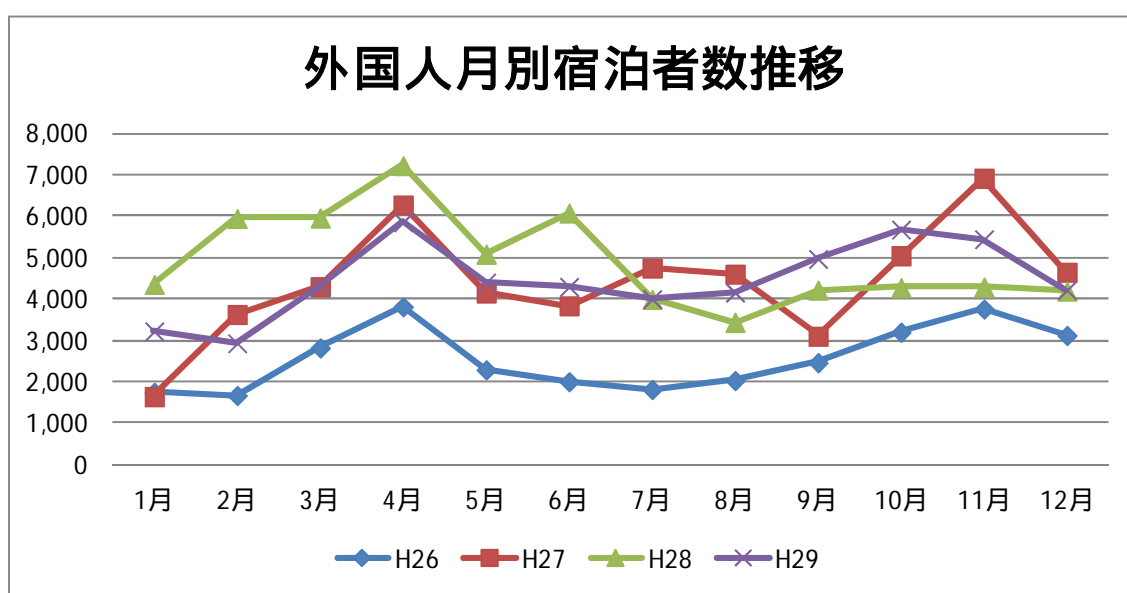
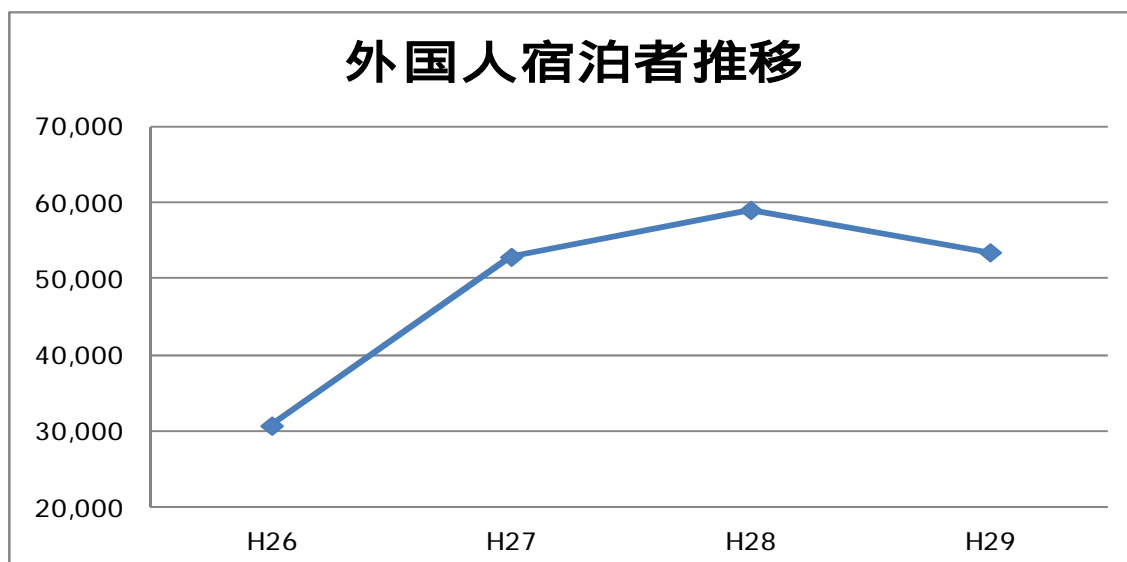
【月別日帰り客数】 (単位：人) 【月別宿泊客数】 (単位：人)

| 月別日帰り客数 |         |         | 月別宿泊客数 |     |         |         |        |
|---------|---------|---------|--------|-----|---------|---------|--------|
|         | H28日帰り  | H29日帰り  | 昨対比    |     | H28宿泊   | H29宿泊   | 昨対比    |
| 1月      | 113,485 | 112,777 | 99.4%  | 1月  | 97,987  | 103,733 | 105.9% |
| 2月      | 99,627  | 122,537 | 123.0% | 2月  | 89,562  | 95,368  | 106.5% |
| 3月      | 206,955 | 223,681 | 108.1% | 3月  | 132,982 | 148,855 | 111.9% |
| 4月      | 153,855 | 193,315 | 125.6% | 4月  | 108,537 | 110,664 | 102.0% |
| 5月      | 142,447 | 196,137 | 137.7% | 5月  | 125,507 | 131,165 | 104.5% |
| 6月      | 169,493 | 153,905 | 90.8%  | 6月  | 89,804  | 90,622  | 100.9% |
| 7月      | 264,730 | 270,332 | 102.1% | 7月  | 147,044 | 130,366 | 88.7%  |
| 8月      | 442,709 | 449,483 | 101.5% | 8月  | 224,743 | 202,513 | 90.1%  |
| 9月      | 171,625 | 155,850 | 90.8%  | 9月  | 127,632 | 115,784 | 90.7%  |
| 10月     | 221,139 | 177,128 | 80.1%  | 10月 | 132,399 | 121,949 | 92.1%  |
| 11月     | 186,401 | 178,196 | 95.6%  | 11月 | 130,055 | 130,318 | 100.2% |
| 12月     | 182,949 | 169,992 | 92.9%  | 12月 | 111,829 | 111,692 | 99.9%  |



【外国人月別宿泊客数】（単位：人）

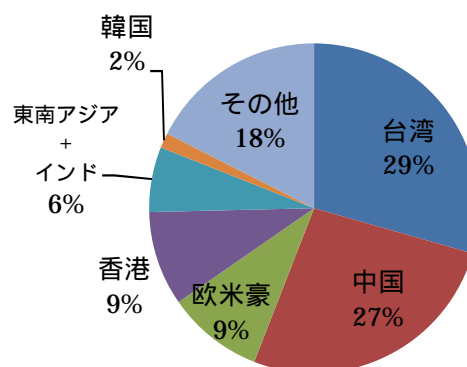
|     | H26    | H27    | H28    | H29    | 昨年比    |
|-----|--------|--------|--------|--------|--------|
| 1月  | 1,752  | 1,650  | 4,358  | 3,226  | 74.0%  |
| 2月  | 1,676  | 3,633  | 5,948  | 2,937  | 49.4%  |
| 3月  | 2,826  | 4,301  | 5,960  | 4,310  | 72.3%  |
| 4月  | 3,817  | 6,276  | 7,224  | 5,861  | 81.1%  |
| 5月  | 2,296  | 4,154  | 5,088  | 4,405  | 86.6%  |
| 6月  | 2,008  | 3,839  | 6,081  | 4,301  | 70.7%  |
| 7月  | 1,819  | 4,755  | 3,996  | 4,004  | 100.2% |
| 8月  | 2,036  | 4,605  | 3,442  | 4,162  | 120.9% |
| 9月  | 2,471  | 3,106  | 4,222  | 4,974  | 117.8% |
| 10月 | 3,205  | 5,051  | 4,280  | 5,682  | 132.8% |
| 11月 | 3,762  | 6,919  | 4,294  | 5,450  | 126.9% |
| 12月 | 3,125  | 4,652  | 4,195  | 4,218  | 100.5% |
| 合計  | 30,793 | 52,941 | 59,088 | 53,530 | 90.6%  |



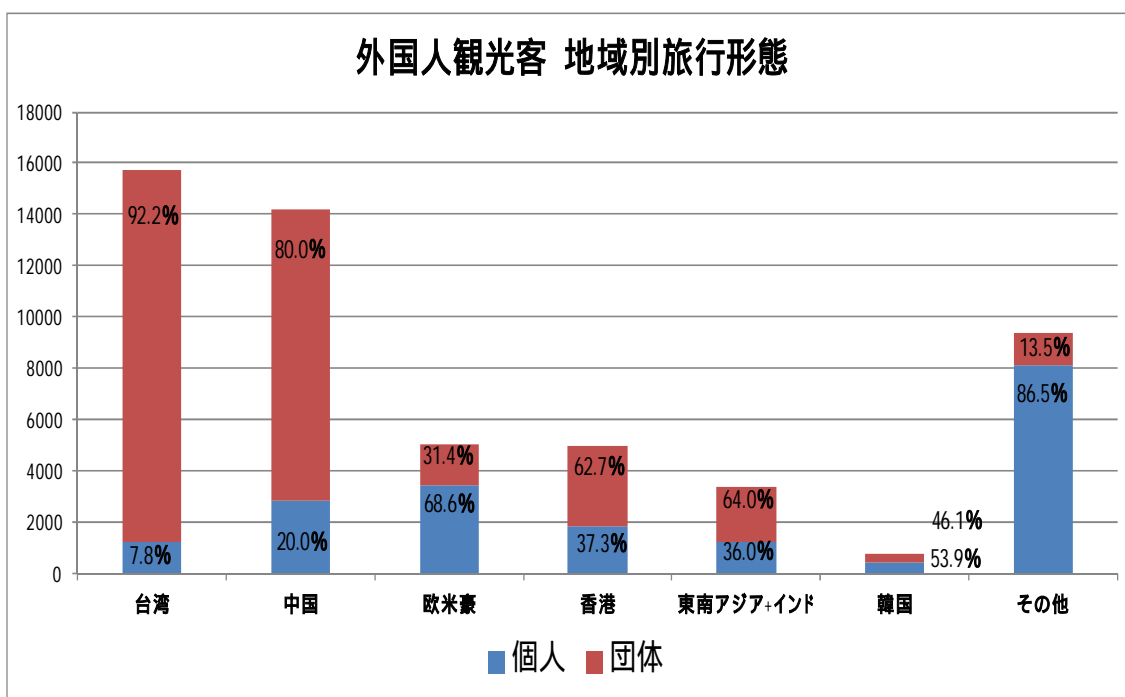
【外国人国（地域）別宿泊客数】（単位：人）

| 国(地域)     | 宿泊客数   | 比率    |
|-----------|--------|-------|
| 台湾        | 15,739 | 29.4% |
| 中国        | 14,199 | 26.5% |
| 欧米豪       | 5,046  | 9.4%  |
| 香港        | 4,964  | 9.3%  |
| 東南アジア+インド | 3,416  | 6.4%  |
| 韓国        | 790    | 1.5%  |
| その他       | 9,376  | 17.5% |
| 合計        | 53,530 |       |

外国人観光客 国（地域）別宿泊者数



外国人観光客 地域別旅行形態



【宿泊収容力】

| 施設数（件） | 収容力（人） |
|--------|--------|
| 145    | 11,817 |

資料



日帰り客数・宿泊客数集計（平成18年～・新基準による）

（単位：人）

| 地域   | 種別    | H18       | H19       | H20       | H21       | H22       | H23       | H24       | H25       | H26       | H27       | H28       | H29       | 前年比  |
|------|-------|-----------|-----------|-----------|-----------|-----------|-----------|-----------|-----------|-----------|-----------|-----------|-----------|------|
| 浜島地域 | 日帰り客数 | 341,861   | 273,982   | 236,280   | 220,658   | 274,445   | 229,111   | 207,044   | 94,678    | 87,141    | 81,737    | 85,736    | 135,378   | 1.58 |
|      | 宿泊客数  | 299,877   | 315,914   | 285,291   | 276,322   | 232,269   | 241,559   | 289,502   | 356,181   | 339,063   | 328,961   | 326,860   | 318,327   | 0.97 |
|      | 入込客数  | 641,738   | 589,896   | 521,571   | 496,980   | 506,714   | 470,670   | 496,546   | 450,859   | 426,204   | 410,698   | 412,596   | 453,705   | 1.10 |
| 大王地域 | 日帰り客数 | 113,980   | 141,371   | 169,567   | 132,345   | 184,192   | 178,142   | 124,948   | 128,466   | 127,214   | 110,703   | 109,422   | 102,278   | 0.93 |
|      | 宿泊客数  | 93,063    | 65,736    | 109,387   | 101,662   | 98,239    | 104,051   | 107,916   | 119,902   | 101,232   | 105,014   | 102,698   | 99,158    | 0.97 |
|      | 入込客数  | 207,043   | 207,107   | 278,954   | 234,007   | 282,431   | 282,193   | 232,864   | 248,368   | 228,446   | 215,717   | 212,120   | 201,436   | 0.95 |
| 志摩地域 | 日帰り客数 | 177,336   | 171,324   | 185,102   | 135,113   | 171,817   | 93,722    | 99,292    | 94,087    | 82,636    | 83,017    | 78,664    | 97,849    | 1.24 |
|      | 宿泊客数  | 61,531    | 60,911    | 59,791    | 58,004    | 53,369    | 62,108    | 62,208    | 59,293    | 60,627    | 61,170    | 62,510    | 43,477    | 0.70 |
|      | 入込客数  | 238,867   | 232,235   | 244,893   | 193,117   | 225,186   | 155,830   | 161,500   | 153,380   | 143,263   | 144,187   | 141,174   | 141,326   | 1.00 |
| 阿児地域 | 日帰り客数 | 469,447   | 463,165   | 458,363   | 418,777   | 430,813   | 398,564   | 385,737   | 409,198   | 357,034   | 397,149   | 496,837   | 464,885   | 0.94 |
|      | 宿泊客数  | 403,548   | 477,843   | 457,456   | 460,820   | 449,470   | 422,743   | 421,283   | 551,109   | 501,375   | 506,289   | 541,258   | 603,249   | 1.11 |
|      | 入込客数  | 872,995   | 941,008   | 915,819   | 879,597   | 880,283   | 821,307   | 807,020   | 960,307   | 858,409   | 903,438   | 1,038,095 | 1,068,134 | 1.03 |
| 磯部地域 | 日帰り客数 | 1,976,964 | 1,952,902 | 1,912,283 | 1,863,337 | 1,734,692 | 1,698,668 | 1,650,111 | 1,792,952 | 1,718,480 | 1,633,083 | 1,584,756 | 1,602,943 | 1.01 |
|      | 宿泊客数  | 385,437   | 380,466   | 400,308   | 373,860   | 405,668   | 370,593   | 390,861   | 471,889   | 424,644   | 420,729   | 484,755   | 428,818   | 0.88 |
|      | 入込客数  | 2,362,401 | 2,333,368 | 2,312,591 | 2,237,197 | 2,140,360 | 2,069,261 | 2,040,972 | 2,264,841 | 2,143,124 | 2,053,812 | 2,069,511 | 2,031,761 | 0.98 |
| 志摩市  | 日帰り客数 | 3,079,588 | 3,002,744 | 2,961,595 | 2,770,230 | 2,795,959 | 2,598,207 | 2,467,132 | 2,519,381 | 2,372,505 | 2,305,689 | 2,355,415 | 2,403,333 | 1.02 |
|      | 宿泊客数  | 1,243,456 | 1,300,870 | 1,312,233 | 1,270,668 | 1,239,015 | 1,201,054 | 1,271,770 | 1,558,374 | 1,426,941 | 1,422,163 | 1,518,081 | 1,493,029 | 0.98 |
|      | 入込客数  | 4,323,044 | 4,303,614 | 4,273,828 | 4,040,898 | 4,034,974 | 3,799,261 | 3,738,902 | 4,077,755 | 3,799,446 | 3,727,852 | 3,873,496 | 3,896,362 | 1.01 |

観光レクリエーション入込客数 (全国基準 H18~)

(単位:人)

| 調査地点           | H18       | H19       | H20       | H21       | H22       | H23       | H24       | H25       | H26       | H27       | H28       | H29       | 前年比  |
|----------------|-----------|-----------|-----------|-----------|-----------|-----------|-----------|-----------|-----------|-----------|-----------|-----------|------|
| 合歡の郷           | 397,668   | 345,639   | 303,594   | 280,119   | 274,572   | 252,819   | 249,763   | 118,102   | 0         | 0         | 0         | 0         | 1    |
| 磯体験施設「海ほおずき」   | 25,817    | 24,180    | 25,243    | 30,993    | 25,551    | 18,908    | 21,289    | 20,121    | 19,009    | 20,564    | 19,419    | 17,521    | 0.90 |
| 浜島温泉街          | 218,253   | 220,077   | 192,734   | 185,868   | 166,591   | 168,943   | 195,494   | 282,636   | 377,195   | 360,134   | 358,177   | 406,184   | 1.13 |
| 志摩旅館街          | 74,673    | 76,559    | 78,839    | 77,848    | 67,178    | 77,094    | 75,458    | 72,982    | 72,605    | 71,811    | 74,108    | 53,535    | 0.72 |
| 阿児旅館街          | 456,755   | 537,216   | 517,547   | 495,558   | 519,433   | 457,092   | 440,430   | 582,857   | 510,947   | 518,518   | 560,882   | 621,772   | 1.11 |
| 英虞湾景観          | 109,429   | 119,149   | 106,585   | 111,072   | 112,035   | 108,530   | 102,270   | 104,892   | 96,878    | 108,494   | 153,974   | 146,865   | 0.95 |
| ともやま公園         | 127,643   | 117,438   | 205,032   | 158,540   | 189,974   | 189,338   | 149,402   | 163,624   | 152,948   | 138,004   | 142,532   | 137,058   | 0.96 |
| 磯部旅館街          | 372,458   | 372,963   | 388,348   | 381,454   | 377,545   | 362,736   | 370,376   | 439,464   | 404,328   | 391,389   | 454,622   | 395,365   | 0.87 |
| 志摩マリンランド       | 171,239   | 197,321   | 206,093   | 195,171   | 175,484   | 186,858   | 184,267   | 167,966   | 151,769   | 159,335   | 163,421   | 145,920   | 0.89 |
| 賢島エスパーニャクルーズ   | 50,546    | 70,218    | 71,239    | 62,373    | 59,237    | 57,490    | 67,360    | 93,248    | 88,020    | 105,283   | 159,818   | 153,577   | 0.96 |
| 渡鹿野島           | 75,256    | 62,647    | 75,089    | 58,102    | 53,749    | 44,200    | 50,214    | 60,446    | 60,117    | 61,494    | 66,843    | 62,457    | 0.93 |
| 大王埼灯台          | 79,400    | 89,669    | 73,922    | 75,467    | 60,957    | 56,855    | 51,962    | 53,244    | 46,698    | 52,713    | 48,338    | 42,428    | 0.88 |
| 御座白浜海水浴場       | 164,194   | 155,676   | 166,054   | 115,269   | 158,008   | 78,736    | 86,042    | 80,398    | 70,658    | 72,376    | 67,066    | 87,791    | 1.31 |
| 志摩スペイン村        | 1,599,000 | 1,577,000 | 1,640,000 | 1,576,000 | 1,462,000 | 1,437,000 | 1,333,000 | 1,418,000 | 1,371,000 | 1,275,000 | 1,208,000 | 1,216,000 | 1.01 |
| 伊勢志摩ゆりパーク      | 65,024    | 65,863    | -         | -         | -         | -         | -         | -         | -         | -         | -         | -         | 2    |
| 道の駅「伊勢志摩」      | 250,663   | 254,895   | 209,154   | 221,641   | 237,893   | 218,079   | 216,203   | 245,428   | 218,240   | 241,383   | 249,484   | 261,292   | 1.05 |
| ミズノクラシック～伊勢志摩～ | 18,264    | 17,105    | 14,355    | 15,423    | 14,094    | 11,337    | 12,693    | 11,344    | 10,795    | 11,808    | -         | -         | 3    |
| 第48回自然公園大会     | 67,026    | -         | -         | -         | -         | -         | -         | -         | -         | -         | -         | -         |      |
| 志摩ロードパーティ      | -         | -         | -         | -         | 9,173     | 7,246     | 8,560     | 8,236     | 9,149     | 8,279     | 4,348     | 6,464     | 1.49 |
| 伊勢えび祭          | -         | -         | -         | -         | 40,000    | 30,000    | 30,000    | 30,000    | 30,000    | 30,000    | 35,000    | 30,000    | 0.86 |
| 年末海族市          | -         | -         | -         | -         | 31,500    | 36,000    | 31,500    | 31,500    | 28,800    | 25,000    | 21,250    | 21,950    | 1.03 |
| 伊雑宮            | -         | -         | -         | -         | -         | -         | 62,619    | 93,267    | 80,290    | 76,267    | 77,851    | 81,183    | 1.04 |
| 志摩市観光農園        | -         | -         | -         | -         | -         | -         | -         | -         | -         | -         | 8,363     | 9,000     |      |
| 志摩市入込客延数       | 4,323,308 | 4,303,615 | 4,273,828 | 4,040,898 | 4,034,974 | 3,799,261 | 3,738,902 | 4,077,755 | 3,799,446 | 3,727,852 | 3,873,496 | 3,896,362 | 1.01 |

1 集計方法の変更により、H26年より浜島旅館街に含む

2 H19年で閉園

3 H28年から大会会場の変更

志摩市 月別入込客数

H24

(単位:人)

|     | 1月      | 2月      | 3月      | 4月      | 5月      | 6月      | 7月      | 8月      | 9月      | 10月     | 11月     | 12月     | 合計        |
|-----|---------|---------|---------|---------|---------|---------|---------|---------|---------|---------|---------|---------|-----------|
| 日帰り | 144,936 | 81,442  | 182,840 | 182,420 | 218,728 | 171,273 | 278,718 | 498,104 | 143,149 | 189,367 | 199,560 | 176,595 | 2,467,132 |
| 宿泊  | 88,943  | 68,251  | 112,891 | 86,502  | 99,323  | 66,891  | 119,792 | 231,467 | 94,014  | 100,553 | 109,405 | 93,738  | 1,271,770 |
| 入込  | 233,879 | 149,693 | 295,731 | 268,922 | 318,051 | 238,164 | 398,510 | 729,571 | 237,163 | 289,920 | 308,965 | 270,333 | 3,738,902 |

H25

(単位:人)

|     | 1月      | 2月      | 3月      | 4月      | 5月      | 6月      | 7月      | 8月      | 9月      | 10月     | 11月     | 12月     | 合計        |
|-----|---------|---------|---------|---------|---------|---------|---------|---------|---------|---------|---------|---------|-----------|
| 日帰り | 142,530 | 49,396  | 219,625 | 196,390 | 223,639 | 164,317 | 260,331 | 490,808 | 171,318 | 189,162 | 198,534 | 213,331 | 2,519,381 |
| 宿泊  | 95,016  | 77,133  | 132,231 | 105,887 | 125,894 | 96,366  | 147,751 | 254,772 | 123,058 | 128,109 | 148,184 | 123,973 | 1,558,374 |
| 入込  | 237,546 | 126,529 | 351,856 | 302,277 | 349,533 | 260,683 | 408,082 | 745,580 | 294,376 | 317,271 | 346,718 | 337,304 | 4,077,755 |

H26

(単位:人)

|     | 1月      | 2月      | 3月      | 4月      | 5月      | 6月      | 7月      | 8月      | 9月      | 10月     | 11月     | 12月     | 合計        |
|-----|---------|---------|---------|---------|---------|---------|---------|---------|---------|---------|---------|---------|-----------|
| 日帰り | 152,143 | 60,536  | 219,302 | 179,991 | 214,505 | 151,765 | 244,411 | 462,975 | 149,336 | 169,787 | 186,635 | 181,119 | 2,372,505 |
| 宿泊  | 102,241 | 87,235  | 144,378 | 98,418  | 116,130 | 81,875  | 129,673 | 226,896 | 100,394 | 108,869 | 125,153 | 105,679 | 1,426,941 |
| 入込  | 254,384 | 147,771 | 363,680 | 278,409 | 330,635 | 233,640 | 374,084 | 689,871 | 249,730 | 278,656 | 311,788 | 286,798 | 3,799,446 |

H27

(単位:人)

|     | 1月      | 2月      | 3月      | 4月      | 5月      | 6月      | 7月      | 8月      | 9月      | 10月     | 11月     | 12月     | 合計        |
|-----|---------|---------|---------|---------|---------|---------|---------|---------|---------|---------|---------|---------|-----------|
| 日帰り | 114,701 | 84,518  | 184,503 | 163,507 | 213,256 | 133,579 | 241,706 | 455,940 | 189,786 | 191,985 | 163,624 | 168,584 | 2,305,689 |
| 宿泊  | 95,721  | 83,271  | 128,124 | 89,356  | 118,351 | 81,925  | 140,977 | 226,744 | 116,790 | 115,790 | 119,553 | 105,561 | 1,422,163 |
| 入込  | 210,422 | 167,789 | 312,627 | 252,863 | 331,607 | 215,504 | 382,683 | 682,684 | 306,576 | 307,775 | 283,177 | 274,145 | 3,727,852 |

H28

(単位:人)

|     | 1月      | 2月      | 3月      | 4月      | 5月      | 6月      | 7月      | 8月      | 9月      | 10月     | 11月     | 12月     | 合計        |
|-----|---------|---------|---------|---------|---------|---------|---------|---------|---------|---------|---------|---------|-----------|
| 日帰り | 113,485 | 99,627  | 206,955 | 153,855 | 142,447 | 169,493 | 264,730 | 442,709 | 171,625 | 221,139 | 186,401 | 182,949 | 2,355,415 |
| 宿泊  | 97,987  | 89,562  | 132,982 | 108,537 | 125,507 | 89,804  | 147,044 | 224,743 | 127,632 | 132,399 | 130,055 | 111,829 | 1,518,081 |
| 入込  | 211,472 | 189,189 | 339,937 | 262,392 | 267,954 | 259,297 | 411,774 | 667,452 | 299,257 | 353,538 | 316,456 | 294,778 | 3,873,496 |

H29

(単位:人)

|     | 1月      | 2月      | 3月      | 4月      | 5月      | 6月      | 7月      | 8月      | 9月      | 10月     | 11月     | 12月     | 合計        |
|-----|---------|---------|---------|---------|---------|---------|---------|---------|---------|---------|---------|---------|-----------|
| 日帰り | 112,777 | 122,537 | 223,681 | 193,315 | 196,137 | 153,905 | 270,332 | 449,483 | 155,850 | 177,128 | 178,196 | 169,992 | 2,403,333 |
| 宿泊  | 103,733 | 95,368  | 148,855 | 110,664 | 131,165 | 90,622  | 130,366 | 202,513 | 115,784 | 121,949 | 130,318 | 111,692 | 1,493,029 |
| 入込  | 216,510 | 217,905 | 372,536 | 303,979 | 327,302 | 244,527 | 400,698 | 651,996 | 271,634 | 299,077 | 308,514 | 281,684 | 3,896,362 |

## 近鉄 主要駅乗車人数

※資料提供 近畿日本鉄道(株)

### 志摩磯部

(単位:人)

|     | 1月     | 2月     | 3月     | 4月     | 5月     | 6月     | 7月     | 8月     | 9月     | 10月    | 11月    | 12月    | 合計      |
|-----|--------|--------|--------|--------|--------|--------|--------|--------|--------|--------|--------|--------|---------|
| H27 | 15,574 | 11,533 | 12,371 | 13,568 | 15,296 | 13,366 | 13,351 | 13,809 | 13,470 | 13,032 | 13,539 | 12,748 | 161,657 |
| H28 | 13,224 | 11,443 | 11,911 | 13,431 | 14,458 | 13,426 | 13,635 | 14,371 | 13,511 | 15,813 | 15,452 | 13,244 | 163,919 |
| H29 | 14,090 | 11,957 | 12,871 | 14,548 | 16,035 | 14,724 | 14,268 | 14,396 | 14,155 | 13,973 | 15,259 | 13,705 | 169,981 |

### 鵜方

(単位:人)

|     | 1月     | 2月     | 3月     | 4月     | 5月     | 6月     | 7月     | 8月     | 9月     | 10月    | 11月    | 12月    | 合計      |
|-----|--------|--------|--------|--------|--------|--------|--------|--------|--------|--------|--------|--------|---------|
| H27 | 28,845 | 23,498 | 29,539 | 32,997 | 32,827 | 27,607 | 31,182 | 38,430 | 33,729 | 30,071 | 29,824 | 27,011 | 365,560 |
| H28 | 28,931 | 26,582 | 31,822 | 32,764 | 37,253 | 28,121 | 31,799 | 38,352 | 30,879 | 31,816 | 30,851 | 27,854 | 377,024 |
| H29 | 28,586 | 25,984 | 32,607 | 33,772 | 33,945 | 29,120 | 31,532 | 36,878 | 30,686 | 28,908 | 30,292 | 27,023 | 369,333 |

### 賢島

(単位:人)

|     | 1月     | 2月     | 3月     | 4月     | 5月     | 6月     | 7月     | 8月     | 9月     | 10月    | 11月    | 12月    | 合計      |
|-----|--------|--------|--------|--------|--------|--------|--------|--------|--------|--------|--------|--------|---------|
| H27 | 24,257 | 20,856 | 27,650 | 26,940 | 30,666 | 25,338 | 30,193 | 38,056 | 32,559 | 30,093 | 32,875 | 23,105 | 342,588 |
| H28 | 21,836 | 20,595 | 24,481 | 24,428 | 23,073 | 22,669 | 27,077 | 32,821 | 28,708 | 31,863 | 29,473 | 23,184 | 310,208 |
| H29 | 22,898 | 20,671 | 25,644 | 25,092 | 28,620 | 24,303 | 26,665 | 29,777 | 25,524 | 26,894 | 27,512 | 21,484 | 305,084 |

※上記の各駅数値は定期外・定期の合計人員(参考値)

※近鉄ホームページ等で公表している交通調査とは、集計方法が異なる。

## 伊勢神宮参拝者数

※資料提供 神宮司庁及び伊勢市役所

内宮 (単位:人)

|     | 1月        | 2月      | 3月      | 4月      | 5月      | 6月      | 7月      | 8月      | 9月      | 10月     | 11月     | 12月     | 合計        |
|-----|-----------|---------|---------|---------|---------|---------|---------|---------|---------|---------|---------|---------|-----------|
| H27 | 994,022   | 452,202 | 537,081 | 335,299 | 451,663 | 269,946 | 296,999 | 471,352 | 425,614 | 386,302 | 434,559 | 434,664 | 5,489,703 |
| H28 | 1,108,803 | 475,016 | 516,784 | 340,066 | 307,388 | 323,513 | 394,477 | 549,174 | 388,040 | 464,119 | 484,343 | 441,651 | 5,793,374 |
| H29 | 1,084,052 | 457,399 | 590,783 | 415,473 | 542,833 | 307,222 | 331,198 | 486,182 | 357,830 | 356,370 | 477,250 | 408,968 | 5,815,560 |

外宮 (単位:人)

|     | 1月      | 2月      | 3月      | 4月      | 5月      | 6月      | 7月      | 8月      | 9月      | 10月     | 11月     | 12月     | 合計        |
|-----|---------|---------|---------|---------|---------|---------|---------|---------|---------|---------|---------|---------|-----------|
| H27 | 604,673 | 234,579 | 276,766 | 180,133 | 225,267 | 142,909 | 143,250 | 223,029 | 231,120 | 209,976 | 218,086 | 202,787 | 2,892,575 |
| H28 | 588,968 | 234,716 | 261,939 | 165,017 | 163,632 | 163,706 | 191,705 | 265,722 | 204,993 | 243,622 | 248,838 | 212,979 | 2,945,837 |
| H29 | 591,528 | 231,222 | 294,842 | 211,779 | 272,580 | 167,578 | 160,266 | 229,660 | 191,154 | 198,429 | 237,894 | 195,859 | 2,982,791 |

神宮合計 (単位:人)

|     | 1月        | 2月      | 3月      | 4月      | 5月      | 6月      | 7月      | 8月      | 9月      | 10月     | 11月     | 12月     | 合計        |
|-----|-----------|---------|---------|---------|---------|---------|---------|---------|---------|---------|---------|---------|-----------|
| H27 | 1,598,695 | 686,781 | 813,847 | 515,432 | 676,930 | 412,855 | 440,249 | 694,381 | 656,734 | 596,278 | 652,645 | 637,451 | 8,382,278 |
| H28 | 1,697,771 | 709,732 | 778,723 | 505,083 | 471,020 | 487,219 | 586,182 | 814,896 | 593,033 | 707,741 | 733,181 | 654,630 | 8,739,211 |
| H29 | 1,675,580 | 688,621 | 885,625 | 627,252 | 815,413 | 474,800 | 491,464 | 715,842 | 548,984 | 554,799 | 715,144 | 604,827 | 8,798,351 |

## 伊勢神宮参拝者数【外国人】

※資料提供 神宮司庁及び伊勢市役所

### 内宮

(単位:人)

|     | 1月    | 2月    | 3月    | 4月     | 5月    | 6月    | 7月    | 8月    | 9月    | 10月   | 11月   | 12月   | 合計     |
|-----|-------|-------|-------|--------|-------|-------|-------|-------|-------|-------|-------|-------|--------|
| H27 | 3,884 | 4,687 | 6,551 | 9,644  | 7,367 | 6,442 | 8,433 | 7,587 | 6,210 | 8,412 | 8,770 | 6,000 | 83,987 |
| H28 | 7,193 | 8,171 | 8,151 | 11,469 | 7,245 | 8,249 | 7,228 | 6,688 | 5,875 | 7,747 | 7,110 | 6,580 | 91,706 |
| H29 | 5,004 | 6,089 | 8,533 | 10,073 | 6,919 | 6,049 | 6,579 | 6,008 | 6,552 | 7,850 | 8,272 | 5,639 | 83,567 |

### 外宮

(単位:人)

|     | 1月    | 2月  | 3月    | 4月    | 5月    | 6月    | 7月    | 8月    | 9月    | 10月   | 11月   | 12月   | 合計     |
|-----|-------|-----|-------|-------|-------|-------|-------|-------|-------|-------|-------|-------|--------|
| H27 | 602   | 635 | 1,023 | 1,545 | 1,285 | 996   | 1,474 | 1,524 | 1,089 | 1,386 | 1,421 | 1,003 | 13,983 |
| H28 | 1,008 | 927 | 1,431 | 2,123 | 1,831 | 1,555 | 1,843 | 1,747 | 1,120 | 2,036 | 1,704 | 916   | 18,241 |
| H29 | 1,353 | 875 | 1,447 | 2,537 | 2,123 | 1,619 | 2,150 | 2,081 | 1,424 | 1,904 | 2,035 | 1,366 | 20,914 |

### 神宮合計

(単位:人)

|     | 1月    | 2月    | 3月    | 4月     | 5月    | 6月    | 7月    | 8月    | 9月    | 10月   | 11月    | 12月   | 合計      |
|-----|-------|-------|-------|--------|-------|-------|-------|-------|-------|-------|--------|-------|---------|
| H27 | 4,486 | 5,322 | 7,574 | 11,189 | 8,652 | 7,438 | 9,907 | 9,111 | 7,299 | 9,798 | 10,191 | 7,003 | 97,970  |
| H28 | 8,201 | 9,098 | 9,582 | 13,592 | 9,076 | 9,804 | 9,071 | 8,435 | 6,995 | 9,783 | 8,814  | 7,496 | 109,947 |
| H29 | 6,357 | 6,964 | 9,980 | 12,610 | 9,042 | 7,668 | 8,729 | 8,089 | 7,976 | 9,754 | 10,307 | 7,005 | 104,481 |

## 観光案内所案内件数ならびにHPアクセス数

志摩市観光協会案内所案内件数

単位:件

| 窓口案内 | 1月  | 2月  | 3月  | 4月  | 5月  | 6月  | 7月  | 8月  | 9月    | 10月   | 11月 | 12月 | 計     | 備考    |  |
|------|-----|-----|-----|-----|-----|-----|-----|-----|-------|-------|-----|-----|-------|-------|--|
| 28年度 | 608 | 538 | 842 | 657 | 638 | 512 | 840 | 805 | 650   | 1,184 | 991 | 839 | 9,104 |       |  |
| 29年度 | 当年  | 887 | 748 | 983 | 573 | 759 | 600 | 892 | 1,138 | 862   | 699 | 953 | 777   | 9,871 |  |
|      | 前年差 | 279 | 210 | 141 | 84  | 121 | 88  | 52  | 333   | 212   | 485 | 38  | 62    | 767   |  |

| 窓口案内の内外国人案内 | 1月  | 2月 | 3月 | 4月 | 5月 | 6月 | 7月 | 8月 | 9月 | 10月 | 11月 | 12月 | 計   | 備考 |
|-------------|-----|----|----|----|----|----|----|----|----|-----|-----|-----|-----|----|
| 28年度        | 3   | 3  | 1  | 5  | 15 | 16 | 25 | 15 | 15 | 24  | 19  | 8   | 149 |    |
| 29年度        | 当年  | 3  | 3  | 9  | 6  | 6  | 17 | 16 | 21 | 20  | 22  | 14  | 151 |    |
|             | 前年差 | 0  | 0  | 8  | 1  | 9  | 1  | 9  | 1  | 6   | 4   | 3   | 6   | 2  |

| 電話案内 | 1月  | 2月  | 3月  | 4月  | 5月  | 6月  | 7月  | 8月  | 9月  | 10月 | 11月 | 12月 | 計     | 備考 |
|------|-----|-----|-----|-----|-----|-----|-----|-----|-----|-----|-----|-----|-------|----|
| 28年度 | 317 | 301 | 301 | 346 | 375 | 382 | 352 | 418 | 366 | 557 | 309 | 268 | 4,292 |    |
| 29年度 | 当年  | 286 | 318 | 337 | 297 | 402 | 279 | 276 | 301 | 337 | 269 | 373 | 3,705 |    |
|      | 前年差 | 31  | 17  | 36  | 49  | 27  | 103 | 76  | 117 | 29  | 327 | 40  | 587   |    |

志摩市観光協会ホームページアクセス数

| セッション数 | 1月     | 2月     | 3月     | 4月     | 5月     | 6月     | 7月     | 8月     | 9月     | 10月    | 11月    | 12月    | 計       | 備考      |  |
|--------|--------|--------|--------|--------|--------|--------|--------|--------|--------|--------|--------|--------|---------|---------|--|
| 28年    | 24,134 | 24,917 | 31,453 | 39,104 | 70,214 | 40,063 | 47,902 | 47,306 | 30,288 | 25,978 | 22,351 | 21,799 | 425,509 |         |  |
| 29年    | 当年     | 23,071 | 22,955 | 29,659 | 31,132 | 34,698 | 27,133 | 39,967 | 39,431 | 27,471 | 25,460 | 21,720 | 21,220  | 343,917 |  |
|        | 前年比    | 4.4%   | 7.9%   | 5.7%   | 20.4%  | 50.6%  | 32.3%  | 16.6%  | 16.7%  | 9.3%   | 2.0%   | 2.8%   | 2.7%    | 19.2%   |  |

| ページビュー数 | 1月     | 2月     | 3月     | 4月     | 5月      | 6月     | 7月      | 8月      | 9月     | 10月    | 11月    | 12月    | 計         | 備考      |  |
|---------|--------|--------|--------|--------|---------|--------|---------|---------|--------|--------|--------|--------|-----------|---------|--|
| 28年度    | 68,128 | 70,909 | 85,138 | 95,356 | 142,240 | 97,957 | 120,858 | 117,863 | 76,230 | 65,863 | 56,503 | 57,103 | 1,054,148 |         |  |
| 29年度    | 当年     | 57,436 | 60,878 | 75,874 | 80,282  | 81,069 | 64,064  | 96,999  | 95,230 | 69,782 | 63,073 | 54,313 | 49,291    | 848,291 |  |
|         | 前年比    | 15.7%  | 14.2%  | 10.9%  | 15.8%   | 43.0%  | 34.6%   | 19.7%   | 19.2%  | 8.5%   | 4.2%   | 3.9%   | 13.7%     | 19.5%   |  |

資料:一般社団法人 志摩市観光協会