

令和 8 年度
志摩市の都市計画に関する
アンケート調査報告書

令和 8 年 3 月

目 次

1	調査の概要	1
1	1 調査の目的	1
2	2 調査方法	1
3	3 回収結果	1
4	4 調査結果の表示方法	1
2	調査結果	2
	将来の志摩市全体やお住まいの地域について	2
	現状の志摩市の暮らしの満足度について	12
	現在の生活行動について	23
	今後の居住意向について	52
	南海トラフ地震などの自然災害に対するご認識について	62
	あなたご自身について	68
	※参考資料 アンケート調査票	73

1 調査の概要

1 調査の目的

本調査は、志摩市での持続可能な都市の実現に向けて、「都市計画マスタープラン」の改定、ならびに「立地適正化計画」の策定を進めるにあたり、本市の将来のまちづくりや地域の状況等に関する市民意向を把握することを目的として実施したものである。得られた結果は、今後の計画検討における基礎資料として活用する。

2 調査方法

① 調査期間	調査開始:令和 8 年 1 月 5 日(月) 回収期限:令和 8 年 1 月 19 日(月)
② 調査対象	対象者:市内在住の満 18 歳以上の市民 抽出方法:住民基本台帳から無作為抽出 対象数:3,000人
③ 調査内容	将来の志摩市全体やお住まいの地域について(2 設問) 現状の志摩市の暮らしの満足度について(10 設問) 現在の生活行動について(14 設問) 今後の居留意向について(4 設問) 南海トラフ地震などの自然災害に対するご認識について(3 設問) あなたご自身について(7 設問) 合計:40 設問
④ 調査方法	郵送調査方式(郵送にて対象者に調査票を配布し、郵送にて回収) WEB調査方式

3 回収結果

配布数	3,000
回収数	1,367 件 (内訳:用紙回答 965 件 WEB回答:402 件)
回収率	45.6%

4 調査結果の表示方法

- ・回答は各質問の回答者数 (n) を基数とした百分率 (%) で示してあります。また、小数点以下第 2 位を四捨五入しているため、内訳の合計が 100.0%にならない場合があります。
- ・複数回答が可能な設問の場合、回答者が全体に対してどのくらいの比率であるかという見方になるため、回答比率の合計が 100.0%を超える場合があります。
- ・図表中及び文章中、選択肢などを一部省略して表記している場合があります。

2 調査結果

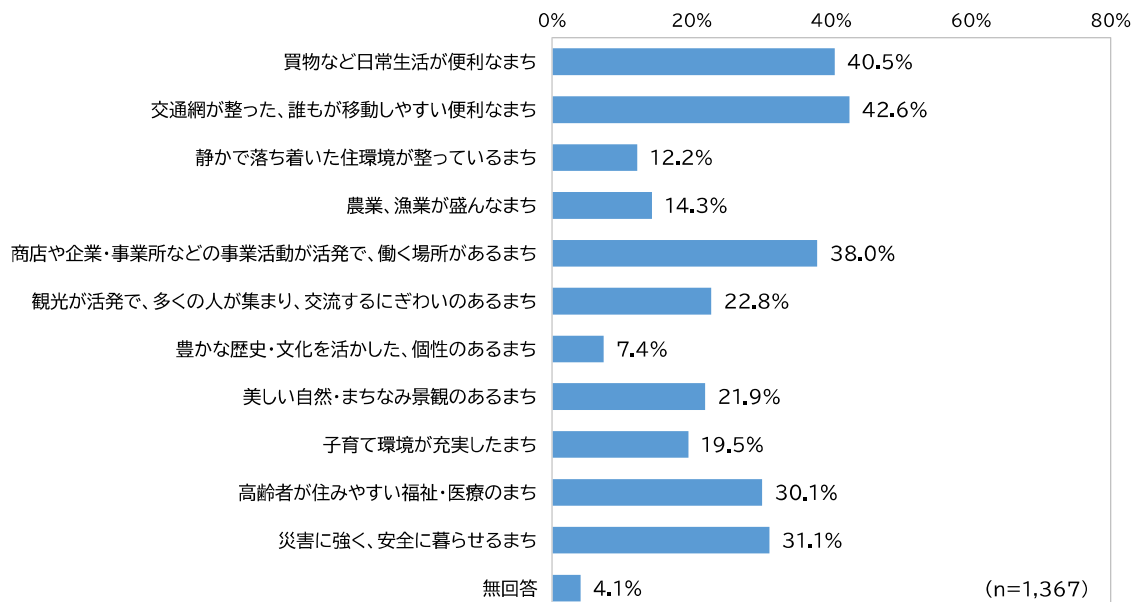
将来の志摩市全体やお住まいの地域について

問1 「志摩市全体」及び「お住まいの地域」の将来像（概ね20年後）として、それぞれどのようなまちを目指したいと思いますか。【3つまで選んでその番号を回答欄に記入】

《志摩市全体》

○志摩市全体では、「交通網が整った、誰もが移動しやすい便利なまち」(42.6%)が最も多く、次いで「買物など日常生活が便利なまち」(40.5%)、「商店や企業・事業所などの事業活動が活発で、働く場所があるまち」(38.0%)と続いています。

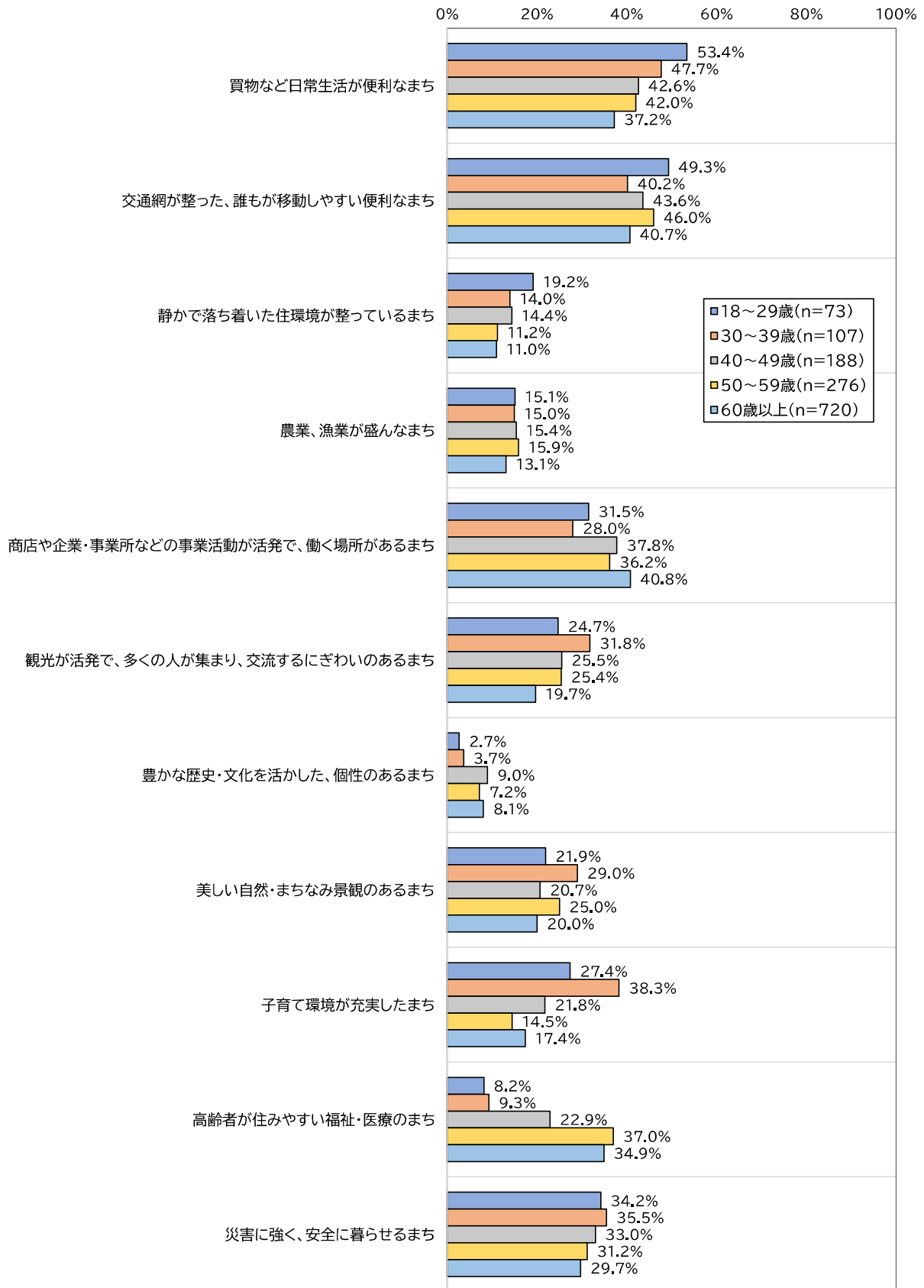
調査数(n=1,367)	回答数	割合
買物など日常生活が便利なまち	554	40.5%
交通網が整った、誰もが移動しやすい便利なまち	582	42.6%
静かで落ち着いた住環境が整っているまち	167	12.2%
農業、漁業が盛んなまち	196	14.3%
商店や企業・事業所などの事業活動が活発で、働く場所があるまち	520	38.0%
観光が活発で、多くの人が集まり、交流するにぎわいのあるまち	312	22.8%
豊かな歴史・文化を活かした、個性のあるまち	101	7.4%
美しい自然・まちなみ景観のあるまち	300	21.9%
子育て環境が充実したまち	267	19.5%
高齢者が住みやすい福祉・医療のまち	412	30.1%
災害に強く、安全に暮らせるまち	425	31.1%
無回答	56	4.1%



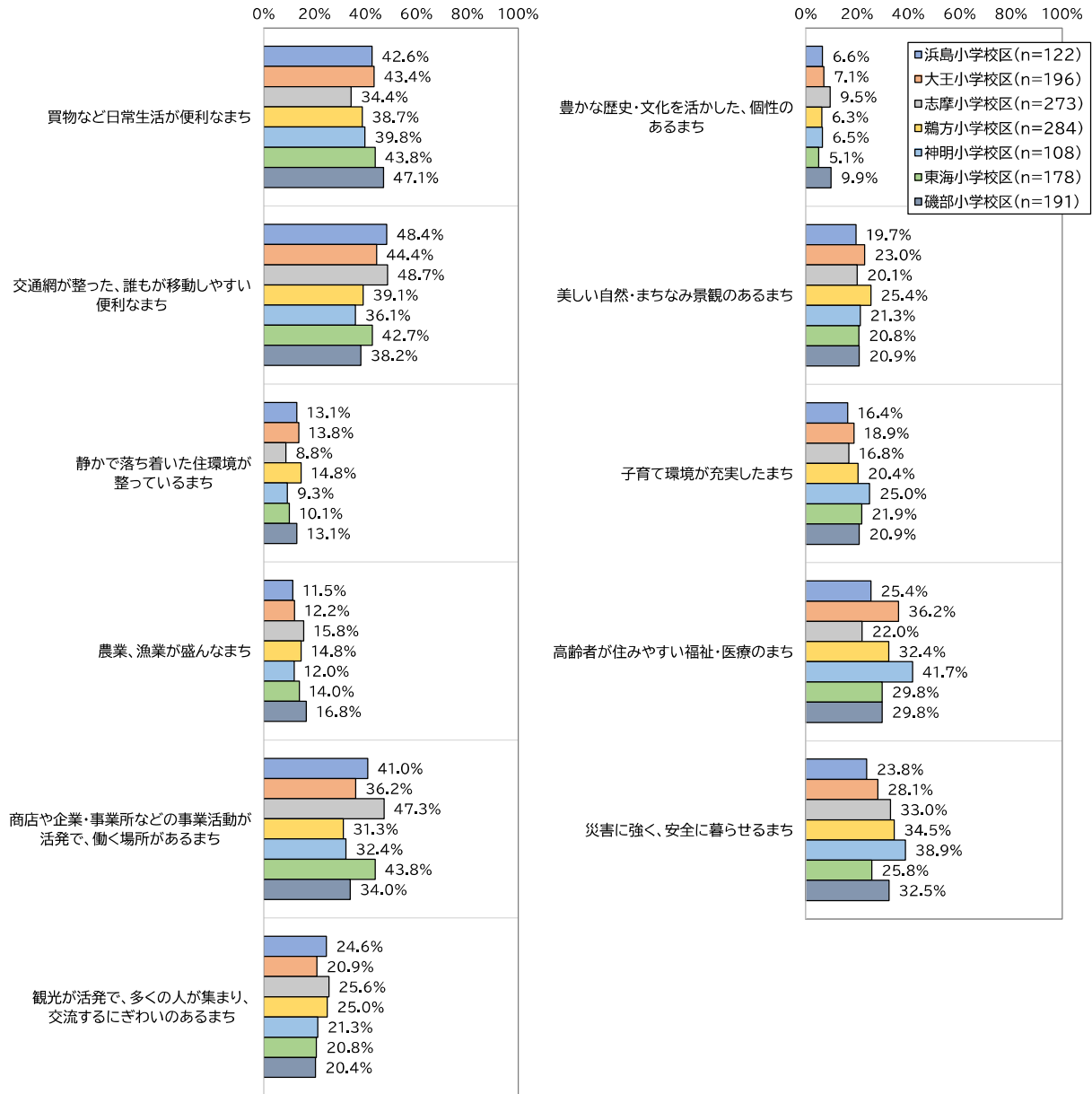
- 【年齢別】では、『18～29 歳』、『30～39 歳』で「買物など日常生活が便利なまち」、『50～59 歳』、『40～49 歳』で「交通網が整った、誰もが移動しやすい便利なまち」、『60 歳以上』で「商店や企業・事業所などの事業活動が活発で、働く場所があるまち」が最も多くなっています。
- 【居住地別】では、『浜島小学校区』、『大王小学校区』、『志摩小学校区』、『鵜方小学校区』の4校区で「交通網が整った、誰もが移動しやすい便利なまち」が最も多くなっています。
- 【居住年数別】では、『10 年以上 20 年未満』で「交通網が整った、誰もが移動しやすい便利なまち」、『3 年以上 10 年未満』で「買物など日常生活が便利なまち」が最も多く、『20 年以上 30 年未満』では両項目が同率になっています。

	調査数	買物など日常生活が便利なまち	交通網が整った、誰もが移動しやすい便利なまち	静かで落ち着いた住環境が整っているまち	農業、漁業が盛んなまち	商店や企業・事業所などの事業活動が活発で、働く場所があるまち	集まり、交流するにぎわいがあるまち	観光が活発で、多くの人が集まるまち	豊かな歴史・文化を活かした、個性のあるまち	美しい自然・まちなみ景観のあるまち	子育て環境が充実したまち	高齢者が住みやすい福祉・医療のまち	災害に強く、安全に暮らせるまち	無回答	
全体	1367 100.0%	554 40.5%	582 42.6%	167 12.2%	196 14.3%	520 38.0%	312 22.8%	101 7.4%	300 21.9%	267 19.5%	412 30.1%	425 31.1%	56 4.1%		
年齢別	18～29歳	73 100.0%	39 53.4%	36 49.3%	14 19.2%	11 15.1%	23 31.5%	18 24.7%	2 2.7%	16 21.9%	20 27.4%	6 8.2%	25 34.2%	1 1.4%	
	30～39歳	107 100.0%	51 47.7%	43 40.2%	15 14.0%	16 15.0%	30 28.0%	34 31.8%	4 3.7%	31 29.0%	41 38.3%	10 9.3%	38 35.5%	-	
	40～49歳	188 100.0%	80 42.6%	82 43.6%	27 14.4%	29 15.4%	71 37.8%	48 25.5%	17 9.0%	39 20.7%	41 21.8%	43 22.9%	62 33.0%	1 0.5%	
	50～59歳	276 100.0%	116 42.0%	127 46.0%	31 11.2%	44 15.9%	100 36.2%	70 25.4%	20 7.2%	69 25.0%	40 14.5%	102 37.0%	86 31.2%	3 1.1%	
	60歳以上	720 100.0%	268 37.2%	293 40.7%	79 11.0%	94 13.1%	294 40.8%	142 19.7%	58 8.1%	144 20.0%	125 17.4%	251 34.9%	214 29.7%	51 7.1%	
	無回答	3 100.0%	-	1 33.3%	1 33.3%	2 66.7%	2 66.7%	-	-	1 33.3%	-	-	-	-	
	居住地別	浜島小学校区	122 100.0%	52 42.6%	59 48.4%	16 13.1%	14 11.5%	50 41.0%	30 24.6%	8 6.6%	24 19.7%	20 16.4%	31 25.4%	29 23.8%	5 4.1%
大王小学校区		196 100.0%	85 43.4%	87 44.4%	27 13.8%	24 12.2%	71 36.2%	41 20.9%	14 7.1%	45 23.0%	37 18.9%	71 36.2%	55 28.1%	6 3.1%	
志摩小学校区		273 100.0%	94 34.4%	133 48.7%	24 8.8%	43 15.8%	129 47.3%	70 25.6%	26 9.5%	55 20.1%	46 16.8%	60 22.0%	90 33.0%	11 4.0%	
鵜方小学校区		284 100.0%	110 38.7%	111 39.1%	42 14.8%	42 14.8%	89 31.3%	71 25.0%	18 6.3%	72 25.4%	58 20.4%	92 32.4%	98 34.5%	9 3.2%	
神明小学校区		108 100.0%	43 39.8%	39 36.1%	10 9.3%	13 12.0%	35 32.4%	23 21.3%	7 6.5%	23 21.3%	27 25.0%	45 41.7%	42 38.9%	4 3.7%	
東海小学校区		178 100.0%	78 43.8%	76 42.7%	18 10.1%	25 14.0%	78 43.8%	37 20.8%	9 5.1%	37 20.8%	39 21.9%	53 29.8%	46 25.8%	10 5.6%	
磯部小学校区		191 100.0%	90 47.1%	73 38.2%	25 13.1%	32 16.8%	65 34.0%	39 20.4%	19 9.9%	40 20.9%	40 20.9%	57 29.8%	62 32.5%	6 3.1%	
無回答		15 100.0%	2 13.3%	4 26.7%	5 33.3%	3 20.0%	3 20.0%	1 6.7%	-	4 26.7%	-	3 20.0%	3 20.0%	5 33.3%	
居住年数別		3年未満	81 100.0%	30 37.0%	29 35.8%	18 22.2%	13 16.0%	15 18.5%	26 32.1%	8 9.9%	35 43.2%	16 19.8%	18 22.2%	20 24.7%	2 2.5%
		3年以上10年未満	146 100.0%	66 45.2%	57 39.0%	24 16.4%	23 15.8%	50 34.2%	31 21.2%	10 6.8%	29 19.9%	41 28.1%	32 21.9%	51 34.9%	3 2.1%
	10年以上20年未満	215 100.0%	90 41.9%	104 48.4%	21 9.8%	35 16.3%	79 36.7%	61 28.4%	15 7.0%	49 22.8%	40 18.6%	60 27.9%	57 26.5%	7 3.3%	
	20年以上30年未満	226 100.0%	102 45.1%	102 45.1%	34 15.0%	30 13.3%	81 35.8%	49 21.7%	15 6.6%	55 24.3%	32 14.2%	67 29.6%	73 32.3%	7 3.1%	
	30年以上	695 100.0%	266 38.3%	288 41.4%	68 9.8%	92 13.2%	293 42.2%	144 20.7%	52 7.5%	131 18.8%	138 19.9%	235 33.8%	224 32.2%	37 5.3%	
	無回答	4 100.0%	-	2 50.0%	2 50.0%	3 75.0%	2 50.0%	1 25.0%	-	1 25.0%	-	-	-	-	

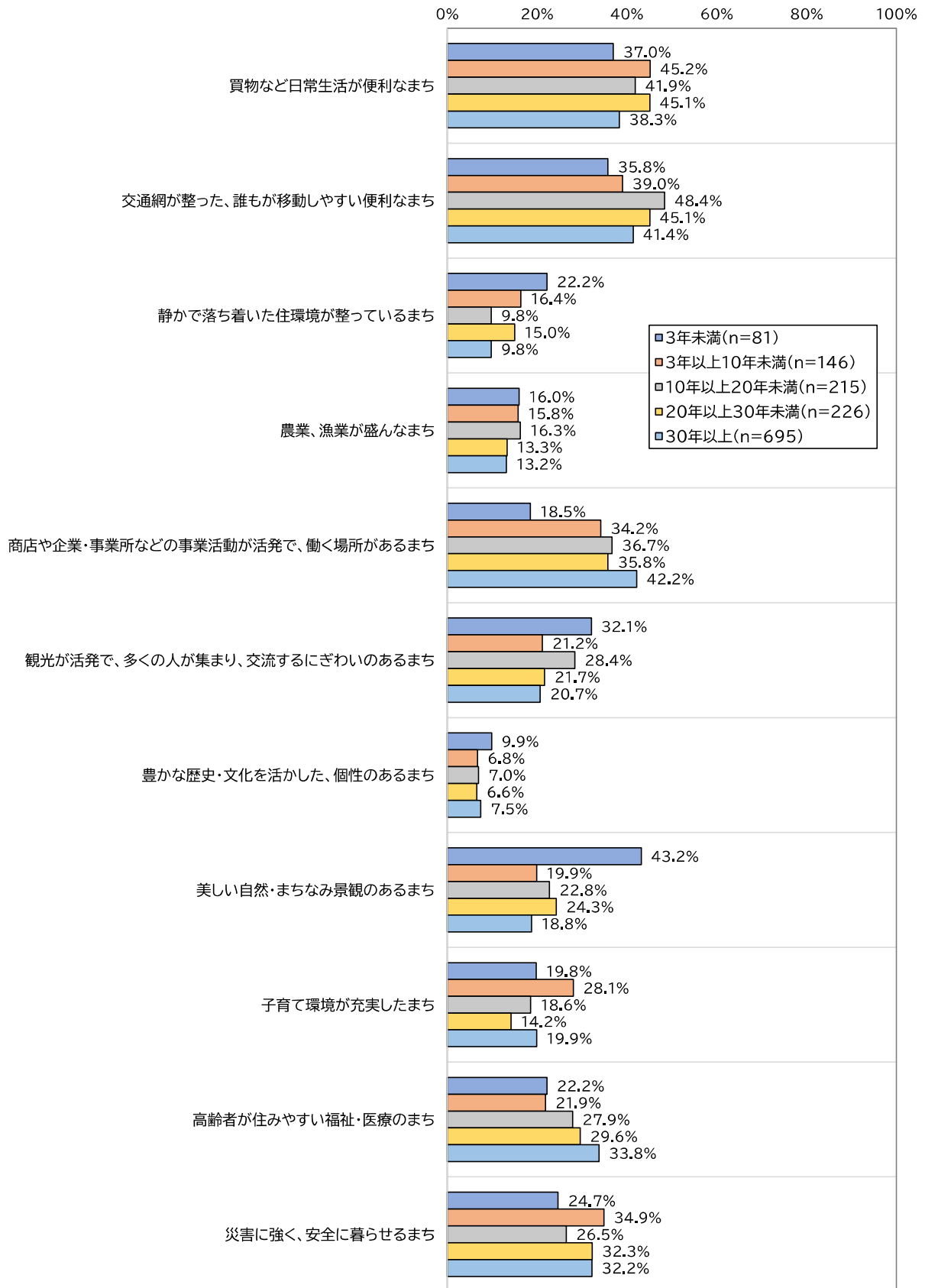
【年齢別】



【居住地別】



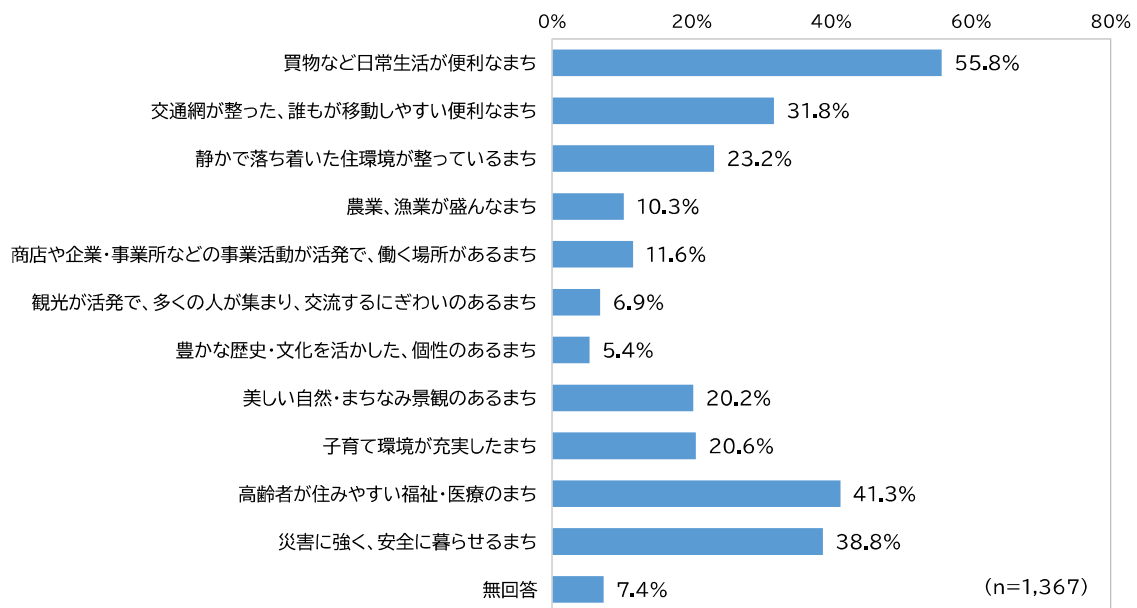
【居住年数別】



《お住まいの地域》

○お住まいの地域では、「買物など日常生活が便利なまち」(55.8%)が最も多く、次いで「高齢者が住みやすい福祉・医療のまち」(41.3%)、「災害に強く、安全に暮らせるまち」(38.8%)と続いています。

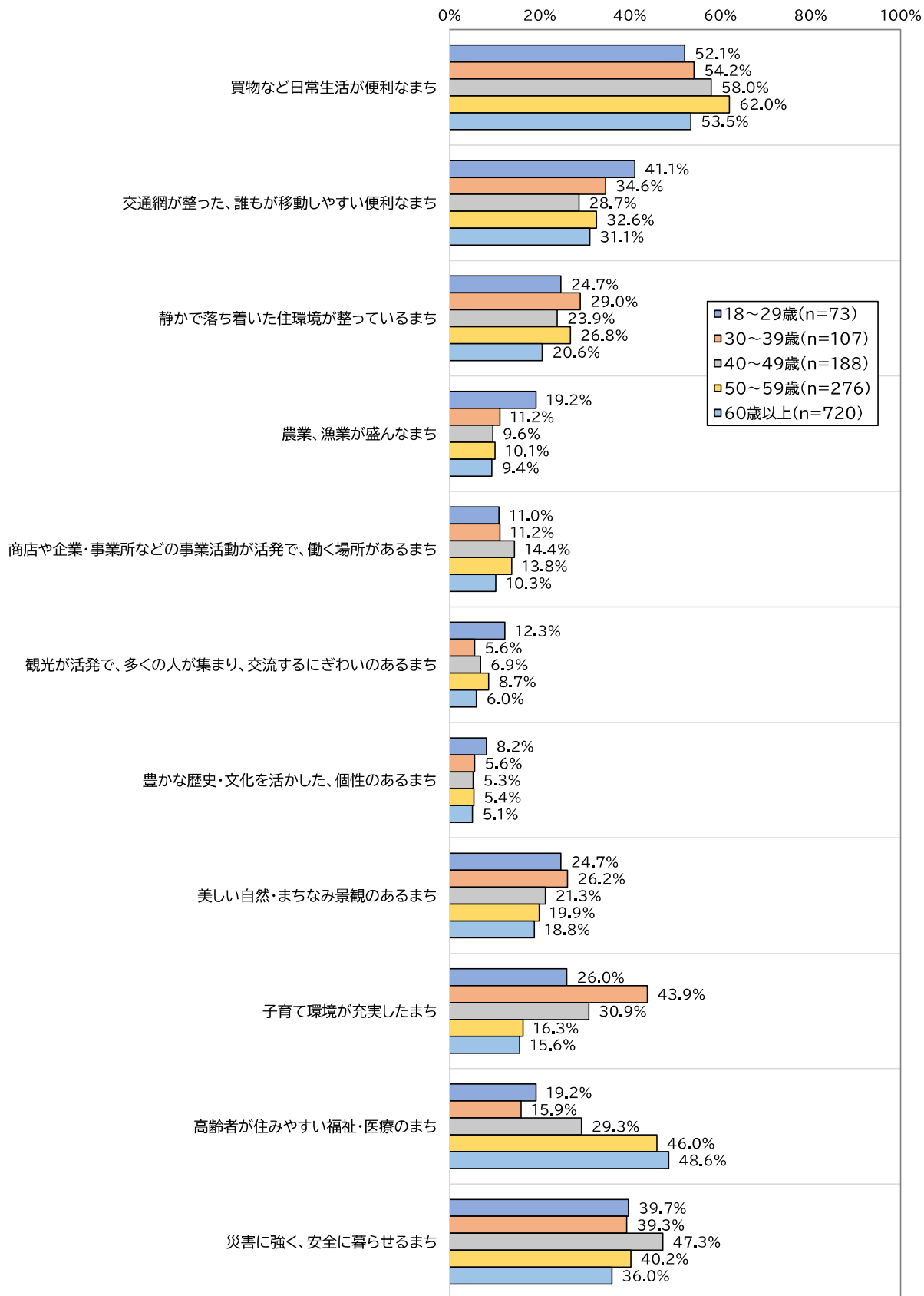
調査数(n=1,367)	回答数	割合
買物など日常生活が便利なまち	763	55.8%
交通網が整った、誰もが移動しやすい便利なまち	435	31.8%
静かで落ち着いた住環境が整っているまち	317	23.2%
農業、漁業が盛んなまち	141	10.3%
商店や企業・事業所などの事業活動が活発で、働く場所があるまち	159	11.6%
観光が活発で、多くの人が集まり、交流するにぎわいのあるまち	95	6.9%
豊かな歴史・文化を活かした、個性のあるまち	74	5.4%
美しい自然・まちなみ景観のあるまち	276	20.2%
子育て環境が充実したまち	281	20.6%
高齢者が住みやすい福祉・医療のまち	565	41.3%
災害に強く、安全に暮らせるまち	531	38.8%
無回答	101	7.4%



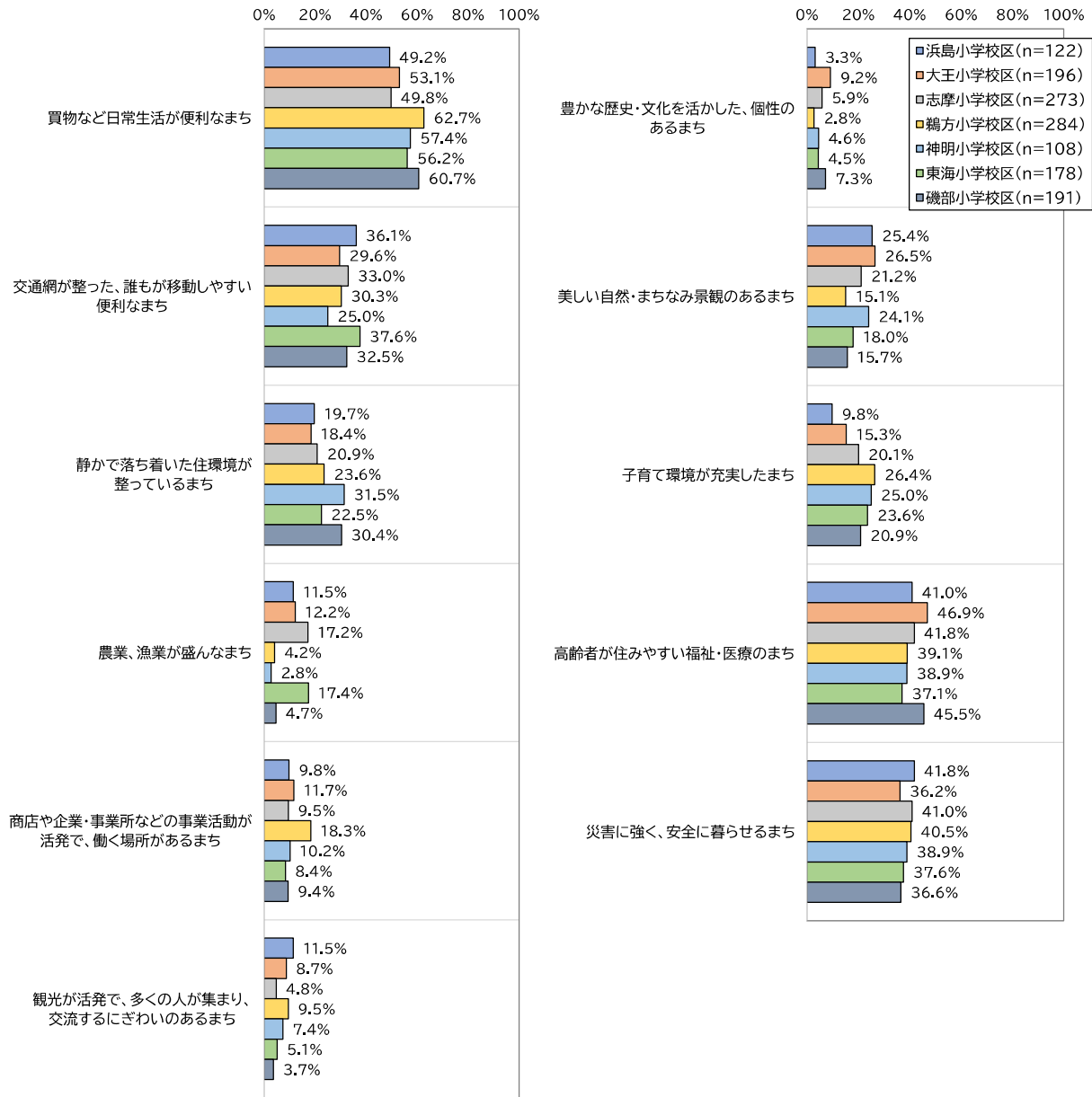
- 【年齢別】では、全ての年代で「買物など日常生活が便利なまち」が最も多くなっています。
- 【居住地別】では、全ての校区で「買物など日常生活が便利なまち」が最も多くなっています。
- 【居住年数別】では、全ての居住年数で「買物など日常生活が便利なまち」が最も多くなっています。

	調査数	買物など日常生活が便利なまち	交通網が整った、誰もが移動しやすい便利なまち	静かで落ち着いた住環境が整っているまち	農業、漁業が盛んなまち	商店や企業・事業所などの活動が活発で、働く場所があるまち	観光が活発で、多くの人が集まるまち	豊かな歴史・文化を活かした、個性のあるまち	美しい自然・まちなみ景観のあるまち	子育て環境が充実したまち	高齢者が住みやすい福祉・医療のまち	災害に強く、安全に暮らせるまち	無回答	
全体	1367 100.0%	763 55.8%	435 31.8%	317 23.2%	141 10.3%	159 11.6%	95 6.9%	74 5.4%	276 20.2%	281 20.6%	565 41.3%	531 38.8%	101 7.4%	
年齢別	18～29歳	73 100.0%	38 52.1%	30 41.1%	18 24.7%	14 19.2%	8 11.0%	9 12.3%	6 8.2%	18 24.7%	19 26.0%	14 19.2%	29 39.7%	2 2.7%
	30～39歳	107 100.0%	58 54.2%	37 34.6%	31 29.0%	12 11.2%	12 11.2%	6 5.6%	6 5.6%	28 26.2%	47 43.9%	17 15.9%	42 39.3%	1 0.9%
	40～49歳	188 100.0%	109 58.0%	54 28.7%	45 23.9%	18 9.6%	27 14.4%	13 6.9%	10 5.3%	40 21.3%	58 30.9%	55 29.3%	89 47.3%	5 2.7%
	50～59歳	276 100.0%	171 62.0%	90 32.6%	74 26.8%	28 10.1%	38 13.8%	24 8.7%	15 5.4%	55 19.9%	45 16.3%	127 46.0%	111 40.2%	8 2.9%
	60歳以上	720 100.0%	385 53.5%	224 31.1%	148 20.6%	68 9.4%	74 10.3%	43 6.0%	37 5.1%	135 18.8%	112 15.6%	350 48.6%	259 36.0%	85 11.8%
	無回答	3 100.0%	2 66.7%	-	1 33.3%	1 33.3%	-	-	-	-	-	2 66.7%	1 33.3%	-
	居住地別	浜島小学校区	122 100.0%	60 49.2%	44 36.1%	24 19.7%	14 11.5%	12 9.8%	14 11.5%	4 3.3%	31 25.4%	12 9.8%	50 41.0%	51 41.8%
大王小学校区		196 100.0%	104 53.1%	58 29.6%	36 18.4%	24 12.2%	23 11.7%	17 8.7%	18 9.2%	52 26.5%	30 15.3%	92 46.9%	71 36.2%	15 7.7%
志摩小学校区		273 100.0%	136 49.8%	90 33.0%	57 20.9%	47 17.2%	26 9.5%	13 4.8%	16 5.9%	58 21.2%	55 20.1%	114 41.8%	112 41.0%	19 7.0%
鵜方小学校区		284 100.0%	178 62.7%	86 30.3%	67 23.6%	12 4.2%	52 18.3%	27 9.5%	8 2.8%	43 15.1%	75 26.4%	111 39.1%	115 40.5%	17 6.0%
神明小学校区		108 100.0%	62 57.4%	27 25.0%	34 31.5%	3 2.8%	11 10.2%	8 7.4%	5 4.6%	26 24.1%	27 25.0%	42 38.9%	42 38.9%	9 8.3%
東海小学校区		178 100.0%	100 56.2%	67 37.6%	40 22.5%	31 17.4%	15 8.4%	9 5.1%	8 4.5%	32 18.0%	42 23.6%	66 37.1%	67 37.6%	14 7.9%
磯部小学校区		191 100.0%	116 60.7%	62 32.5%	58 30.4%	9 4.7%	18 9.4%	7 3.7%	14 7.3%	30 15.7%	40 20.9%	87 45.5%	70 36.6%	13 6.8%
無回答		15 100.0%	7 46.7%	1 6.7%	1 6.7%	1 6.7%	2 13.3%	-	1 6.7%	4 26.7%	-	3 20.0%	3 20.0%	7 46.7%
居住年数別		3年未満	81 100.0%	40 49.4%	19 23.5%	22 27.2%	7 8.6%	9 11.1%	12 14.8%	7 8.6%	22 27.2%	18 22.2%	21 25.9%	26 32.1%
	3年以上10年未満	146 100.0%	75 51.4%	40 27.4%	37 25.3%	15 10.3%	19 13.0%	10 6.8%	13 8.9%	36 24.7%	50 34.2%	44 30.1%	62 42.5%	5 3.4%
	10年以上20年未満	215 100.0%	131 60.9%	79 36.7%	55 25.6%	23 10.7%	24 11.2%	14 6.5%	5 2.3%	34 15.8%	59 27.4%	83 38.6%	84 39.1%	10 4.7%
	20年以上30年未満	226 100.0%	118 52.2%	79 35.0%	60 26.5%	21 9.3%	27 11.9%	15 6.6%	12 5.3%	49 21.7%	44 19.5%	95 42.0%	90 39.8%	13 5.8%
	30年以上	695 100.0%	397 57.1%	218 31.4%	141 20.3%	74 10.6%	80 11.5%	44 6.3%	37 5.3%	134 19.3%	110 15.8%	319 45.9%	266 38.3%	66 9.5%
	無回答	4 100.0%	2 50.0%	-	2 50.0%	1 25.0%	-	-	-	1 25.0%	-	3 75.0%	3 75.0%	-

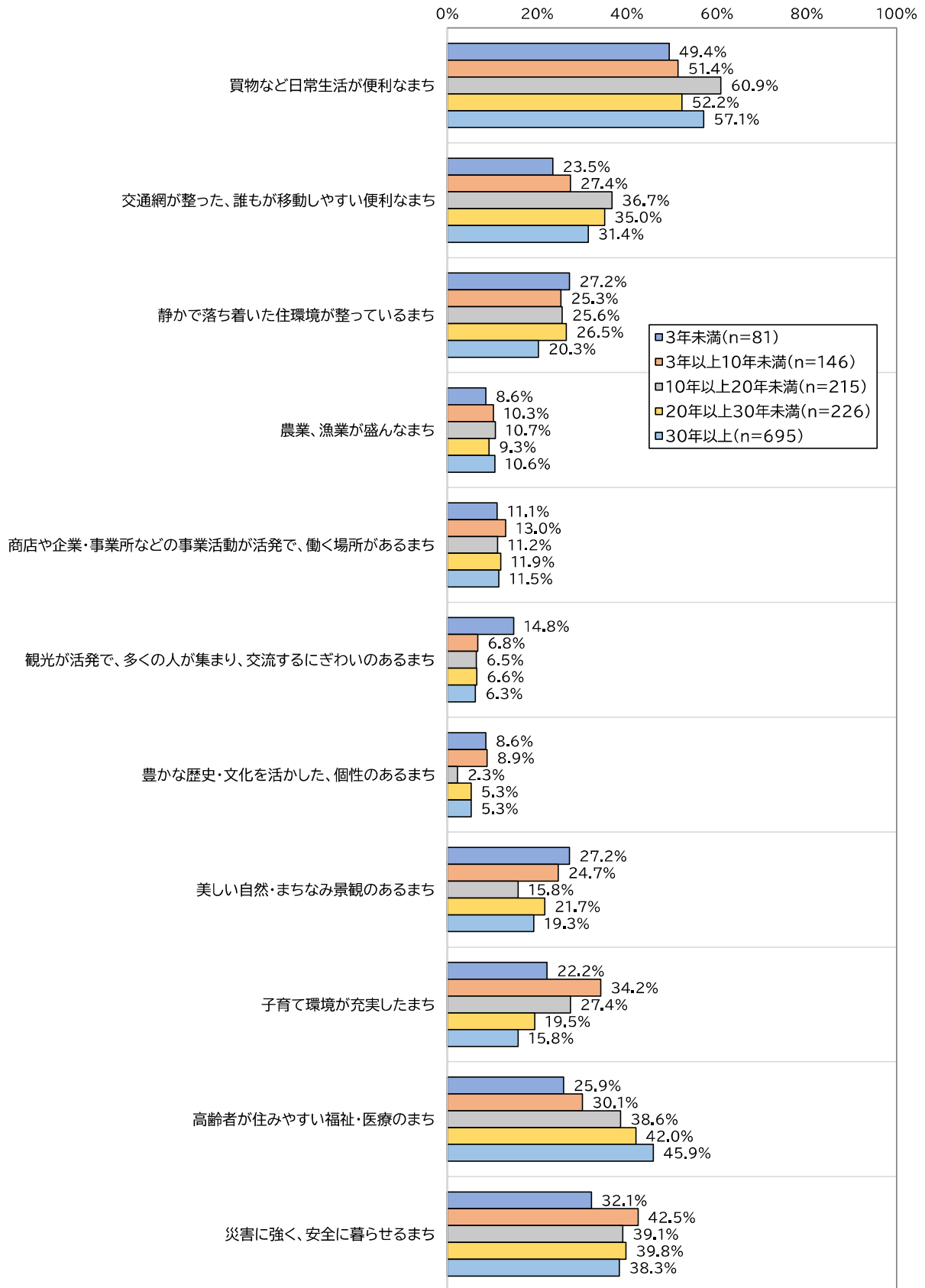
【年齢別】



【居住地別】



【居住年数別】



現状の志摩市の暮らしの満足度について

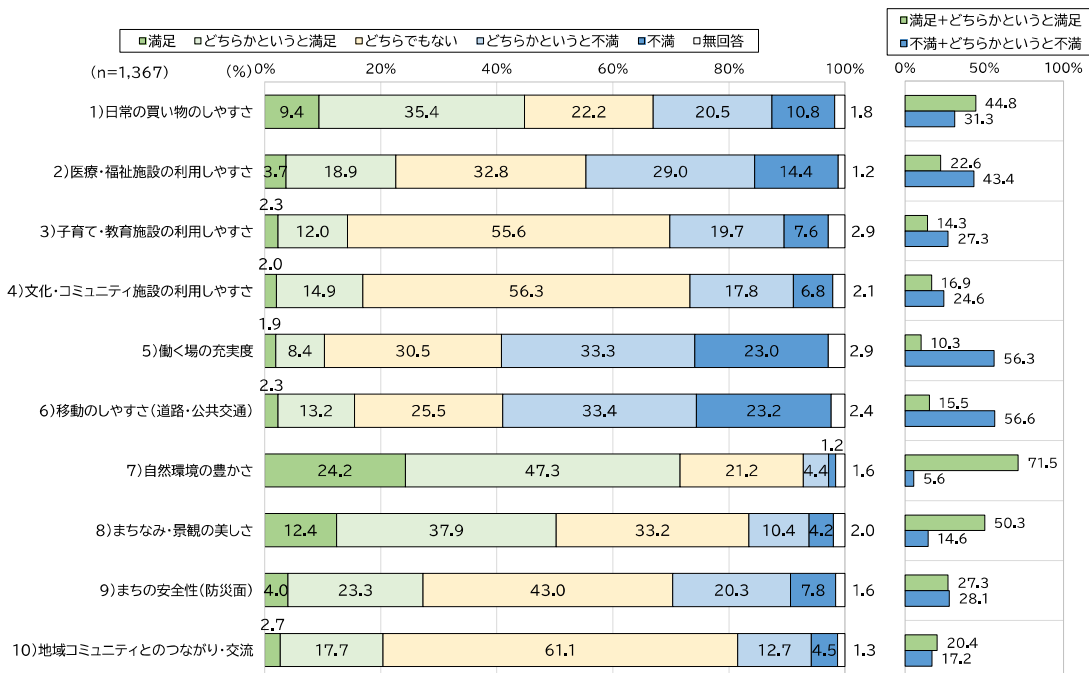
問2 市の現状に関する以下の項目について、どの程度満足されていますか。

【満足度について、それぞれの評価項目ごとに1つ選んで○】

○『どちらかという満足』が、「7)自然環境の豊かさ」、「8)まちなみ・景観の美しさ」、「1)日常の買い物のしやすさ」となっています。

○『どちらかという不満』が、「6)移動のしやすさ(道路・公共交通)」、「5)働く場の充実度」となっています。

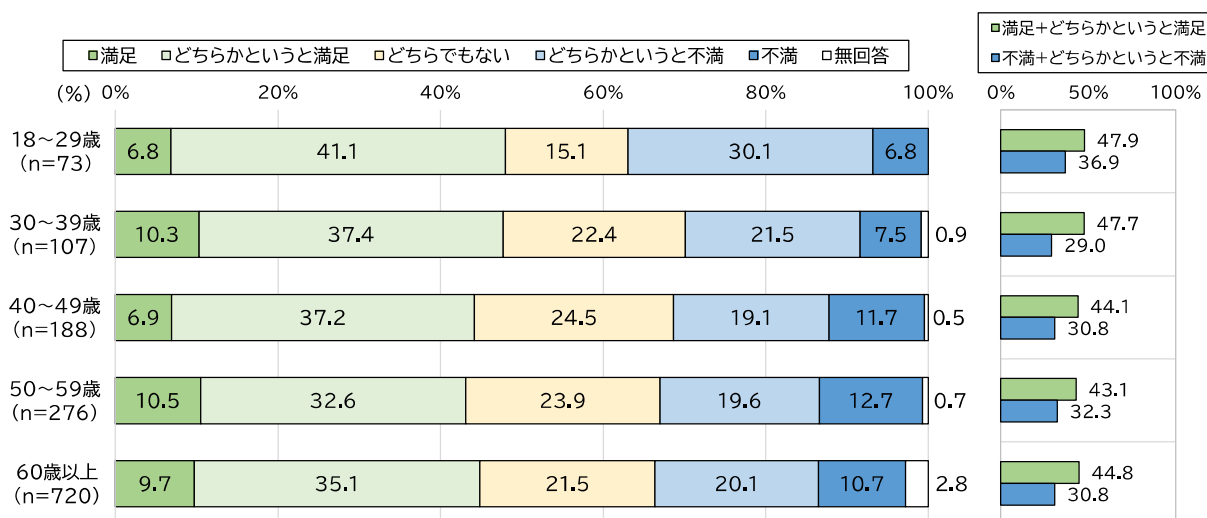
	調査数	満足	どちらかという満足	どちらでもない	どちらかという不満	不満	無回答
1) 日常の買い物のしやすさ	1367	128	484	303	280	148	24
	100.0%	9.4%	35.4%	22.2%	20.5%	10.8%	1.8%
2) 医療・福祉施設の利用しやすさ	1367	51	259	448	396	197	16
	100.0%	3.7%	18.9%	32.8%	29.0%	14.4%	1.2%
3) 子育て・教育施設の利用しやすさ	1367	31	164	760	269	104	39
	100.0%	2.3%	12.0%	55.6%	19.7%	7.6%	2.9%
4) 文化・コミュニティ施設の利用しやすさ	1367	27	204	770	244	93	29
	100.0%	2.0%	14.9%	56.3%	17.8%	6.8%	2.1%
5) 働く場の充実度	1367	26	115	417	455	315	39
	100.0%	1.9%	8.4%	30.5%	33.3%	23.0%	2.9%
6) 移動のしやすさ(道路・公共交通)	1367	31	180	349	457	317	33
	100.0%	2.3%	13.2%	25.5%	33.4%	23.2%	2.4%
7) 自然環境の豊かさ	1367	331	647	290	60	17	22
	100.0%	24.2%	47.3%	21.2%	4.4%	1.2%	1.6%
8) まちなみ・景観の美しさ	1367	169	518	454	142	57	27
	100.0%	12.4%	37.9%	33.2%	10.4%	4.2%	2.0%
9) まちの安全性(防災面)	1367	54	318	588	278	107	22
	100.0%	4.0%	23.3%	43.0%	20.3%	7.8%	1.6%
10) 地域コミュニティとのつながり・交流	1367	37	242	835	174	61	18
	100.0%	2.7%	17.7%	61.1%	12.7%	4.5%	1.3%



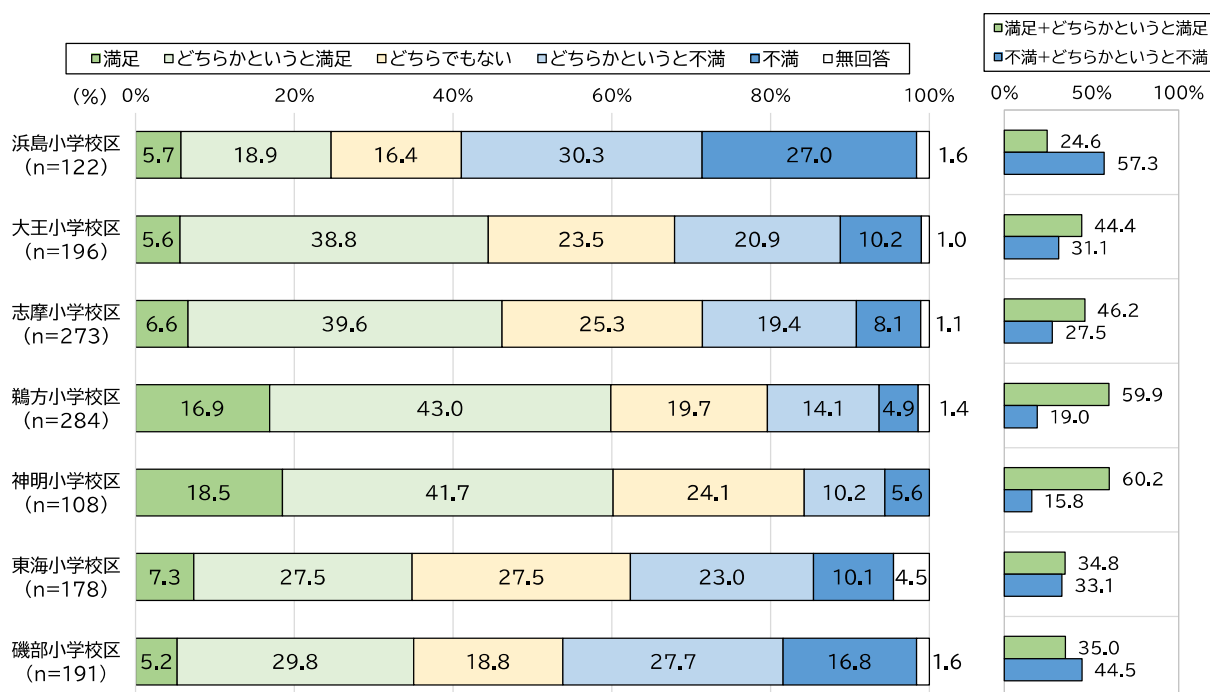
1) 日常の買い物のしやすさ

- 【年齢別】では、満足度に大きな差異はありません。
- 【居住地別】では、「鵜方小学校区」や「神明小学校区」の満足度が高く、「浜島小学校区」の満足度が低くなっています。

【年齢別】



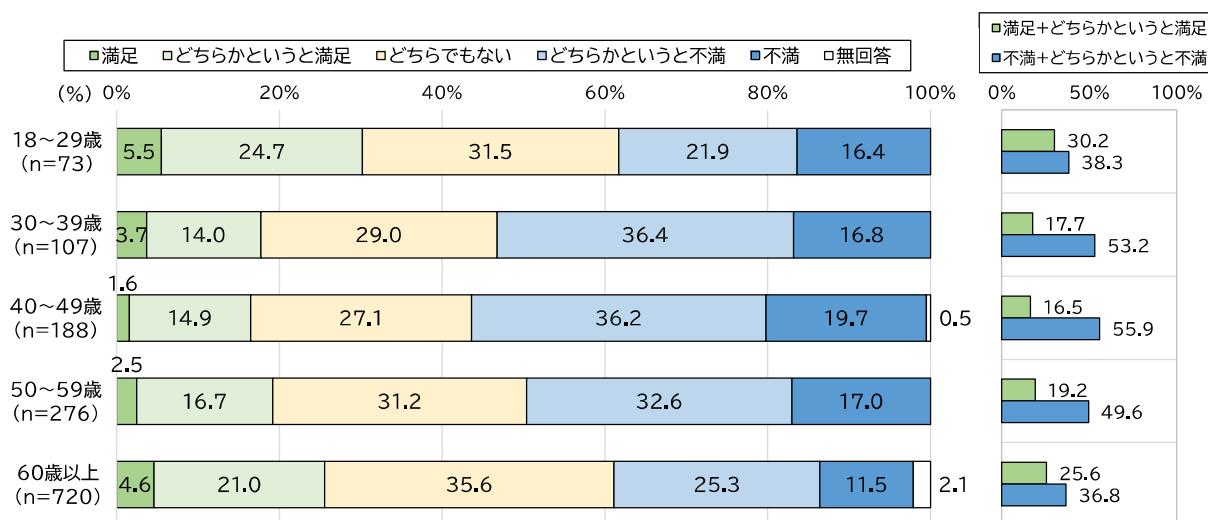
【居住地別】



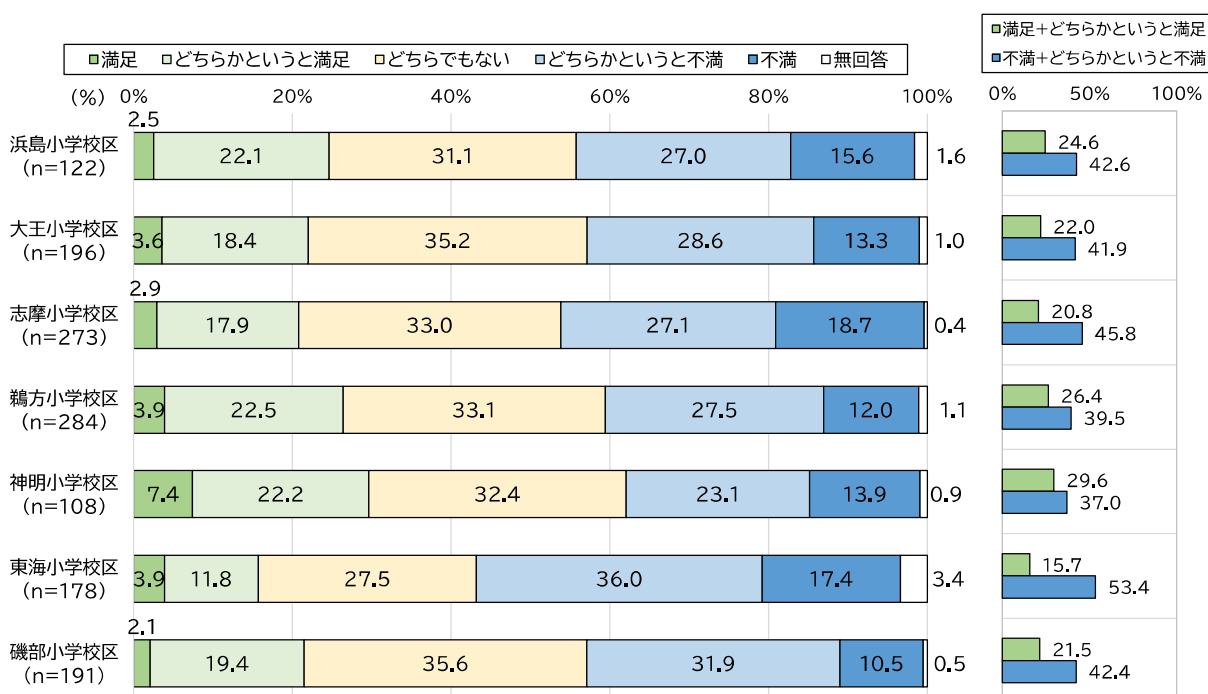
2) 医療・福祉施設の利用しやすさ

- 【年齢別】では、「40～49 歳」、「30～39 歳」の満足度が低くなっています。
- 【居住地別】では、「神明小学校区」の満足度が高く、「東海小学校区」の満足度が低くなっています。

【年齢別】



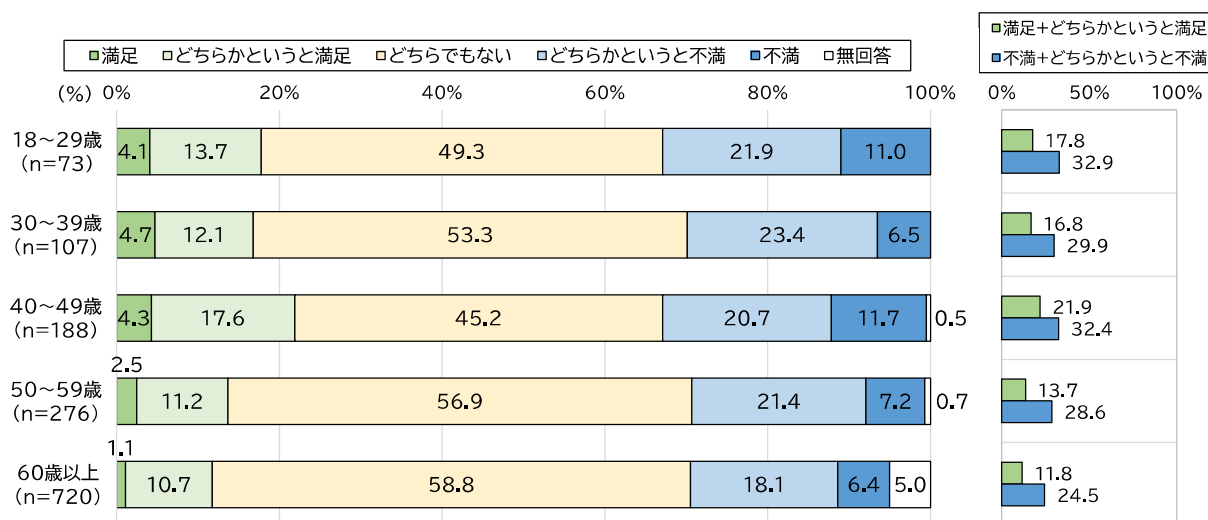
【居住地別】



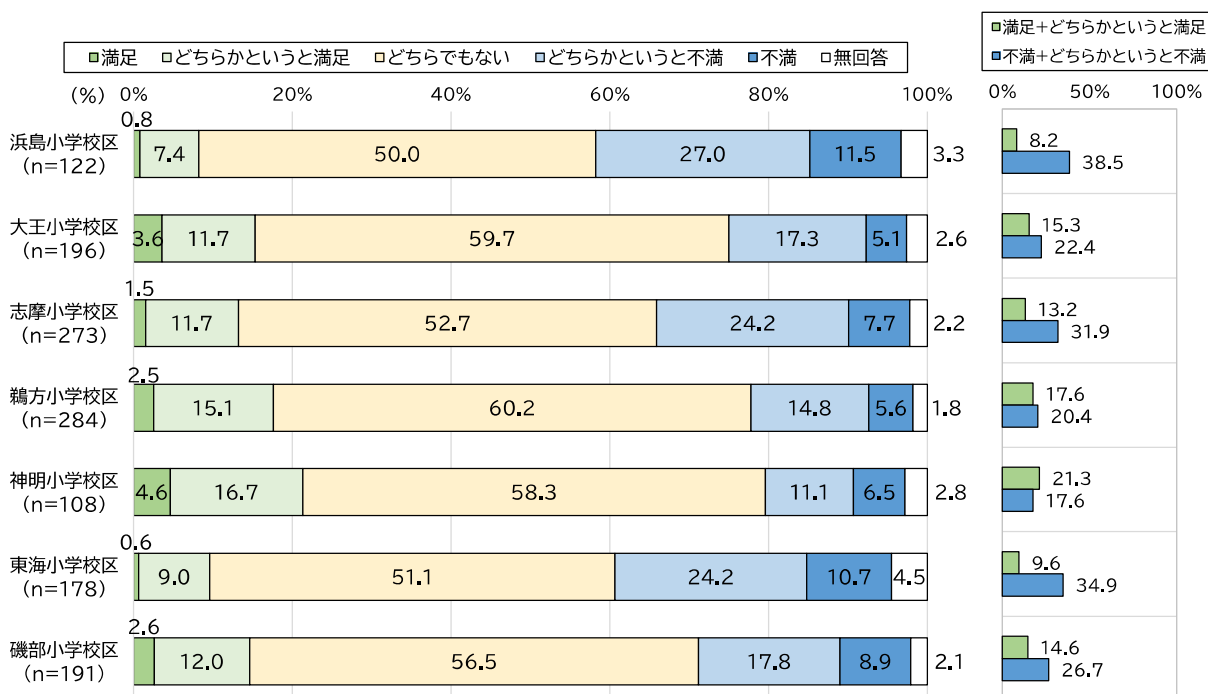
3) 子育て・教育施設の利用しやすさ

- 【年齢別】では、「40～49 歳」の満足度が高くなっています。
- 【居住地別】では、「神明小学校区」の満足度が高く、「浜島小学校区」、「東海小学校区」の満足度が低くなっています。

【年齢別】



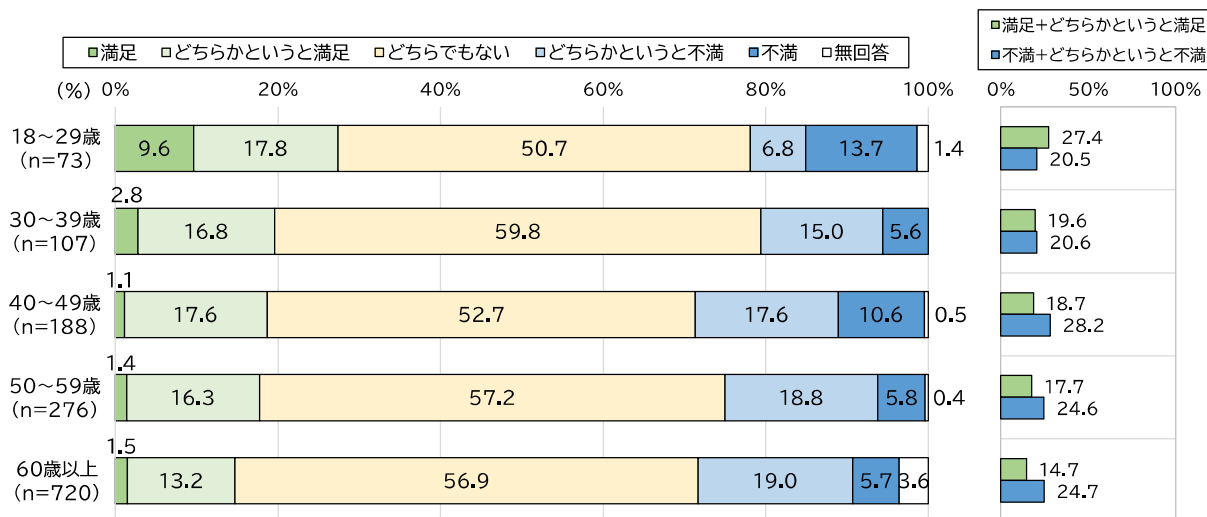
【居住地別】



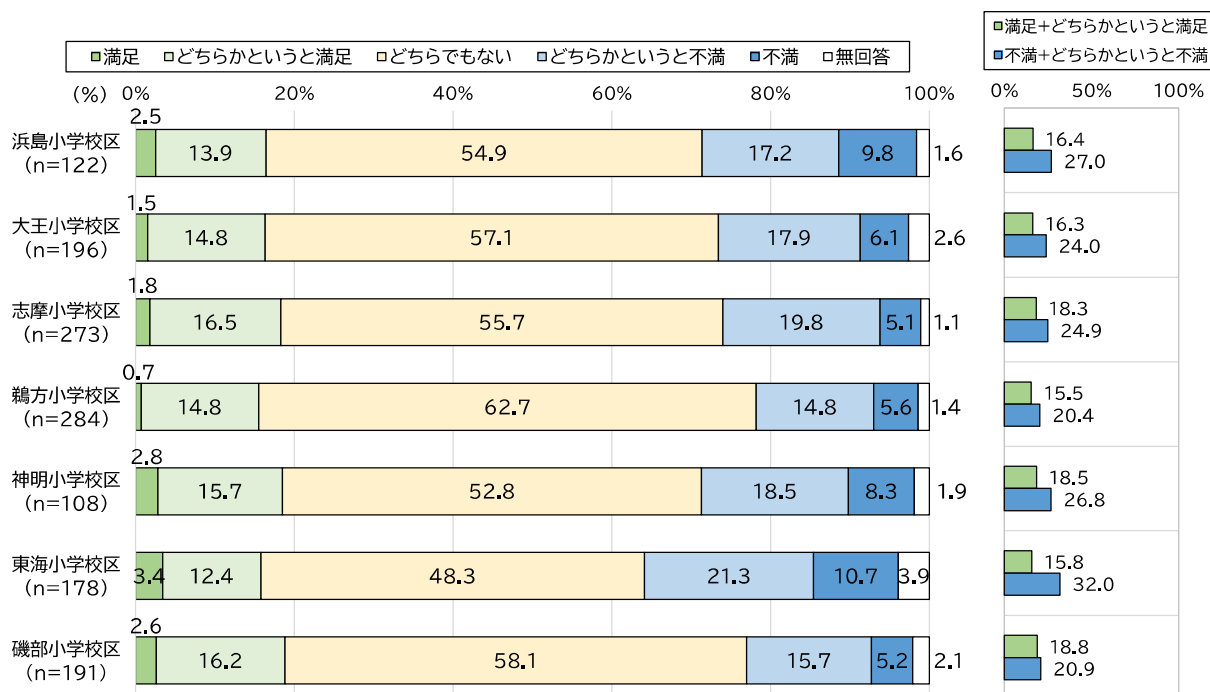
4) 文化・コミュニティ施設の利用しやすさ

- 【年齢別】では、「18～29歳」の満足度が高く、「60歳以上」の満足度が低くなっています。
- 【居住地別】では、満足度に大きな差はありませんが、「東海小学校区」の不満足が高くなっています。

【年齢別】



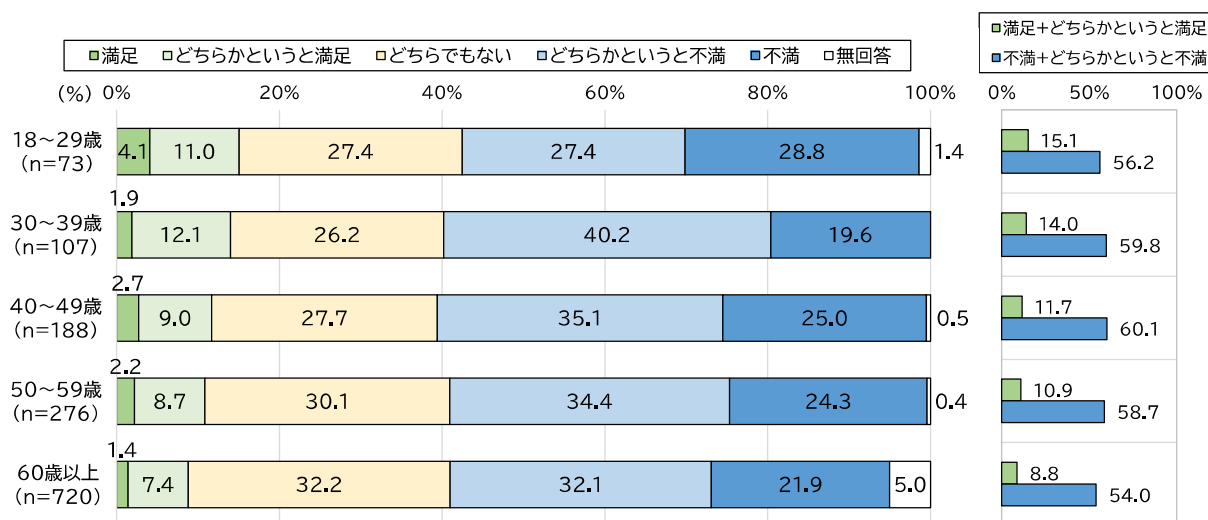
【居住地別】



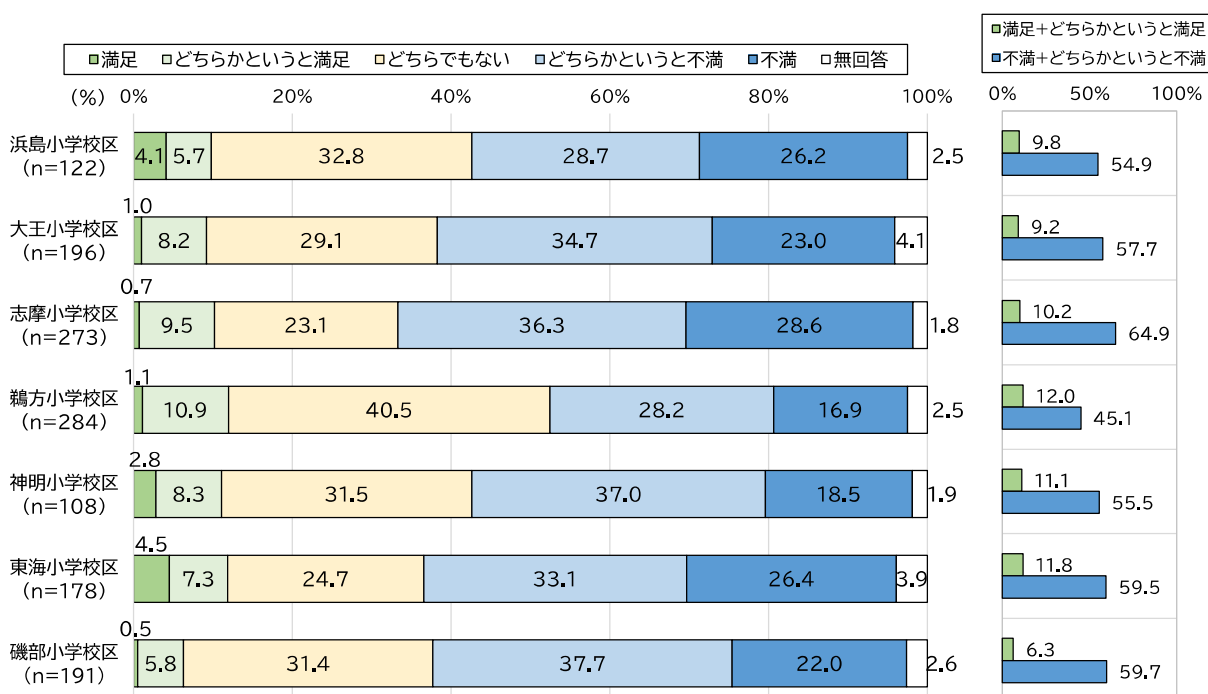
5) 働く場の充実度

- 【年齢別】では、全ての年代で不満度が50%以上と高くなっています。
- 【居住地別】では、「鵜方小学校区」を除くその他の校区で、不満度が50%以上と高くなっています。

【年齢別】



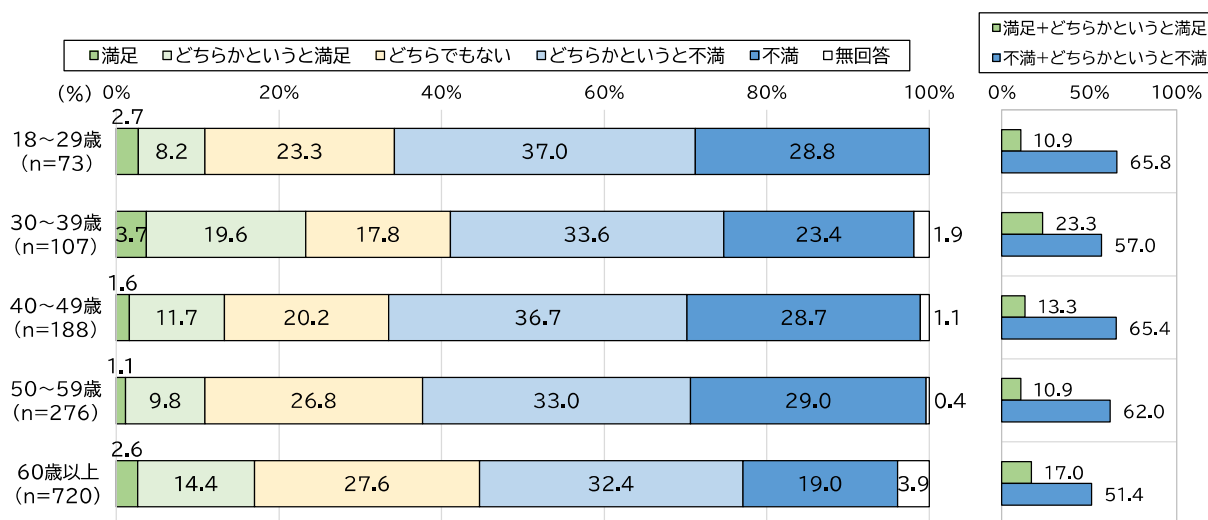
【居住地別】



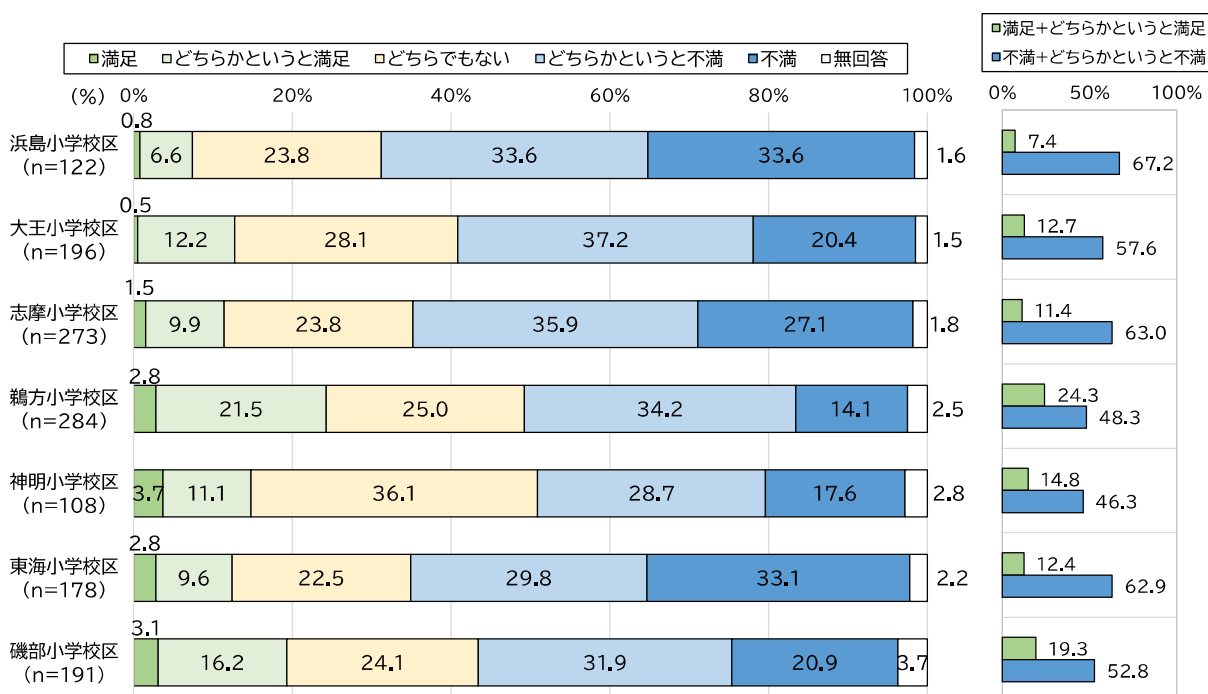
6) 移動のしやすさ(道路・公共交通)

- 【年齢別】では、全ての年代で不満度が50%以上と高くなっています。
 ○【居住地別】では、「鵜方小学校区」の満足度が高く、「浜島小学校区」、「志摩小学校区」、「東海小学校区」の不満足度が60%以上と高くなっています。

【年齢別】



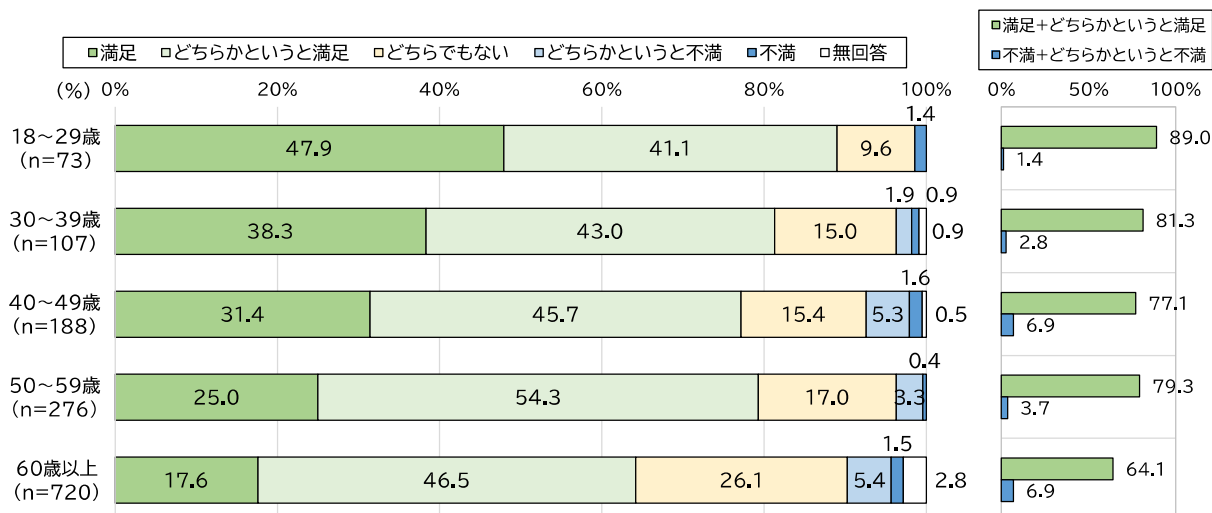
【居住地別】



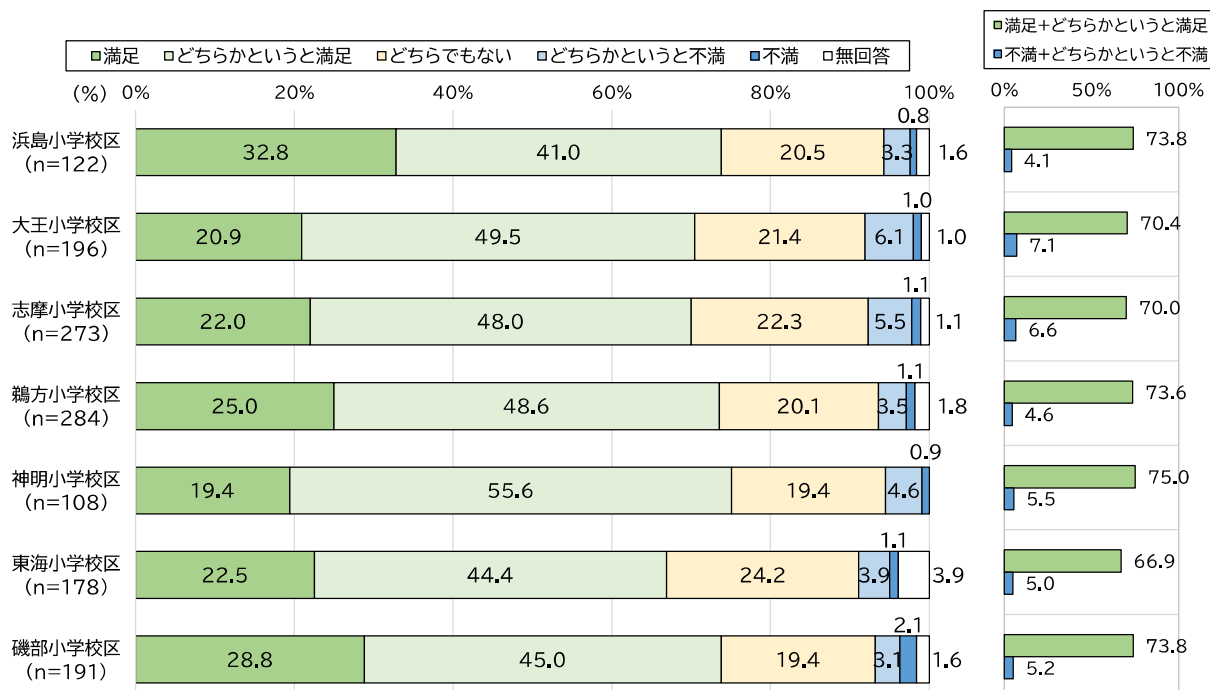
7) 自然環境の豊かさ

- 【年齢別】では、全ての年代で満足度が非常に高くなっています。
- 【居住地別】では、全ての校区で満足度が非常に高くなっています。

【年齢別】



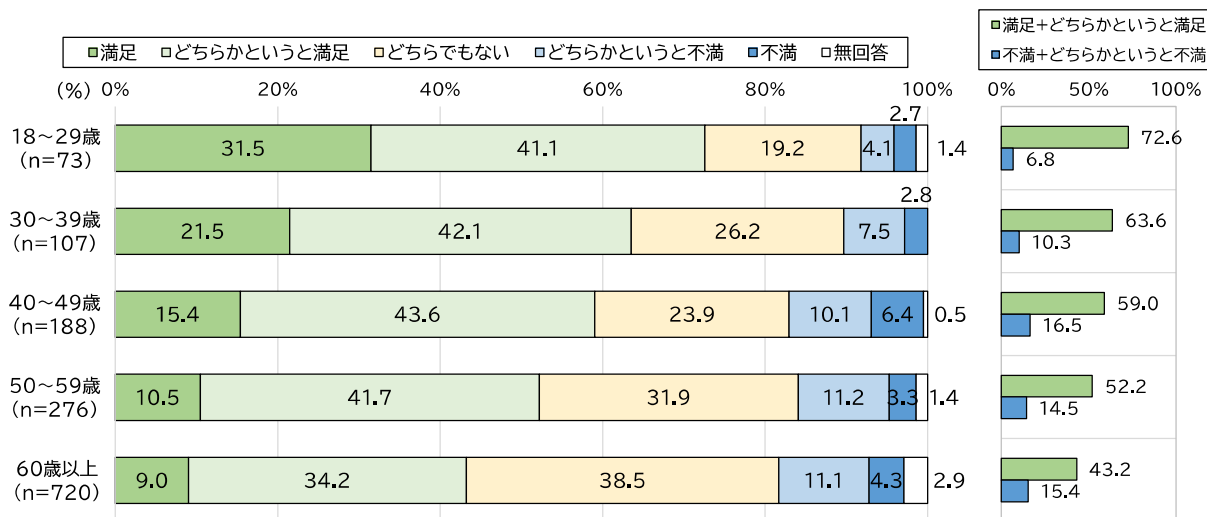
【居住地別】



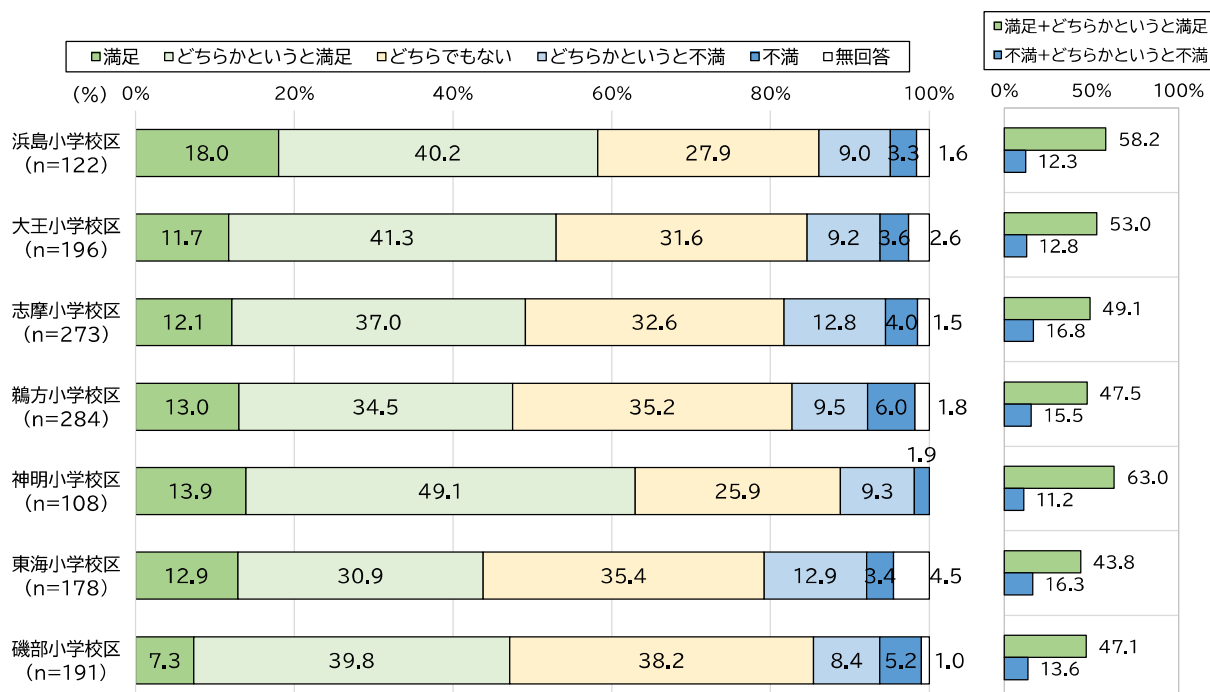
8) まちなみ・景観の美しさ

- 【年齢別】では、「18～29歳」の満足度が高く、「60歳以上」の満足度は低くなっています。
 ○【居住地別】では、「神明小学校区」の満足度が高く、「東海小学校区」の満足度が低くなっています。

【年齢別】



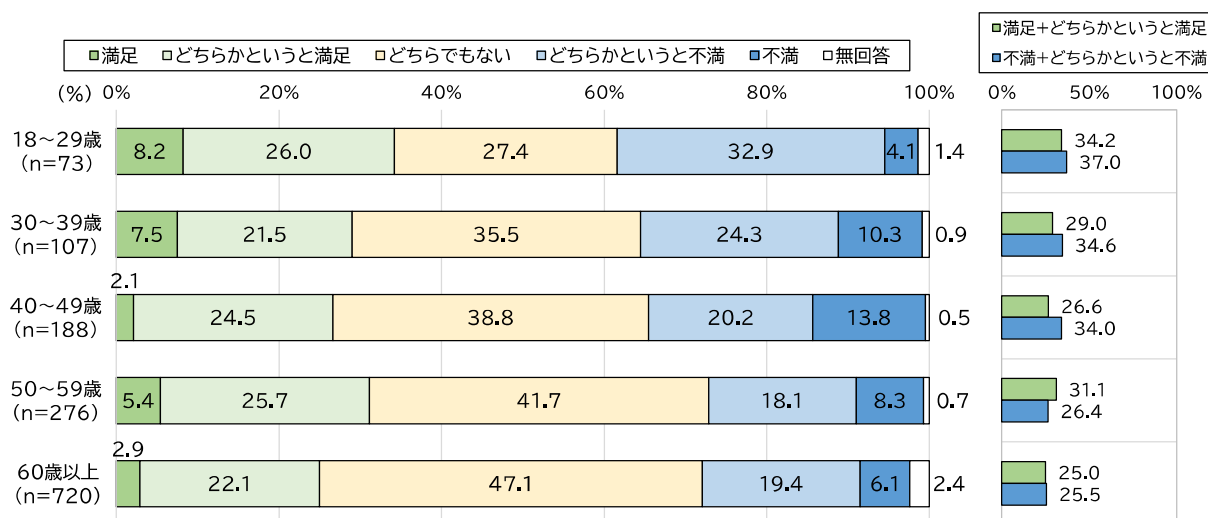
【居住地別】




9) まちの安全性(防災面)

- 【年齢別】では、「18～29歳」の満足度が高く、「60歳以上」の満足度が低くなっています。
- 【居住地別】では、「鵜方小学校区」や「浜島小学校区」の満足度が高く、「東海小学校区」の満足度が低くなっています。

【年齢別】



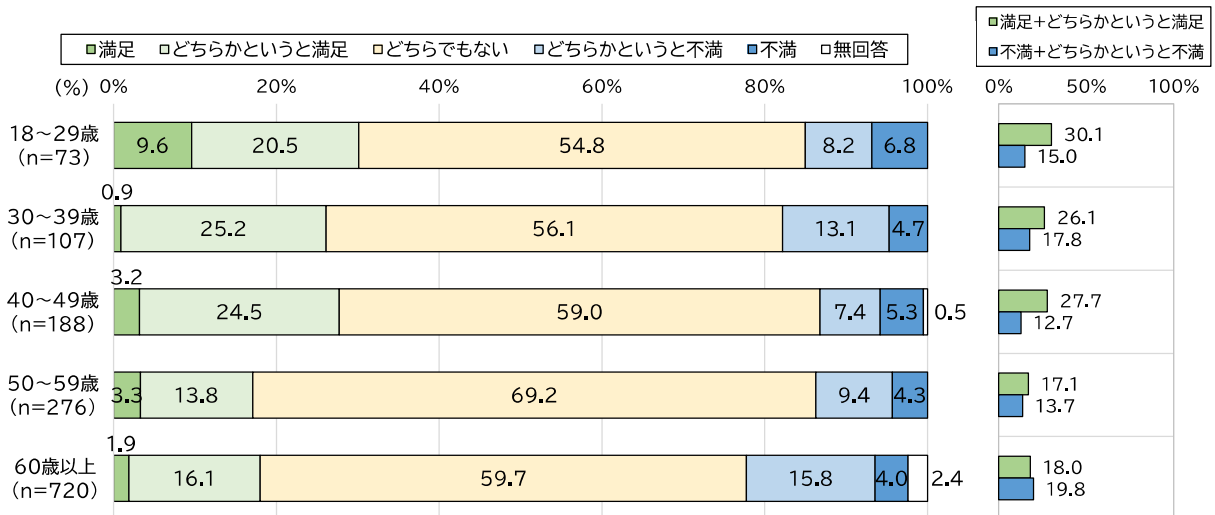
【居住地別】



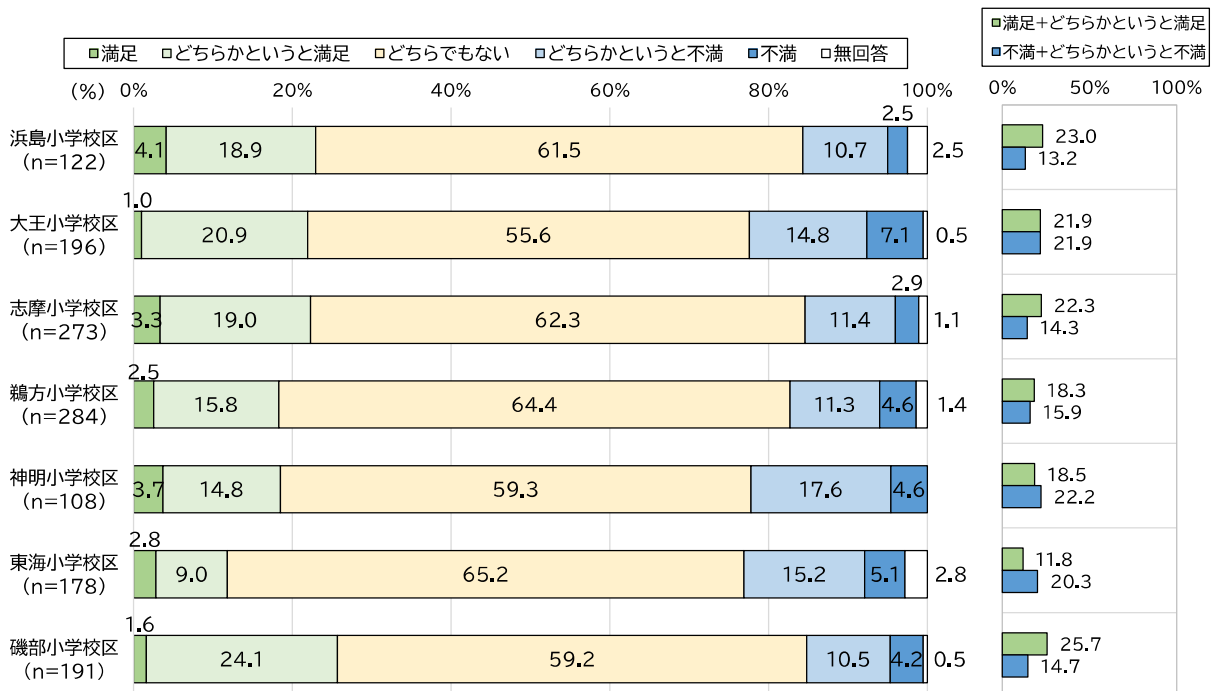
10) 地域コミュニティとのつながり・交流

- 【年齢別】では、「18～29歳」の満足度が高く、「50～59歳」、「60歳以上」の満足度が低くなっています。
- 【居住地別】では、「磯部小学校区」の満足度が高く、「東海小学校区」の満足度が低くなっています。

【年齢別】



【居住地別】



現在の生活行動について

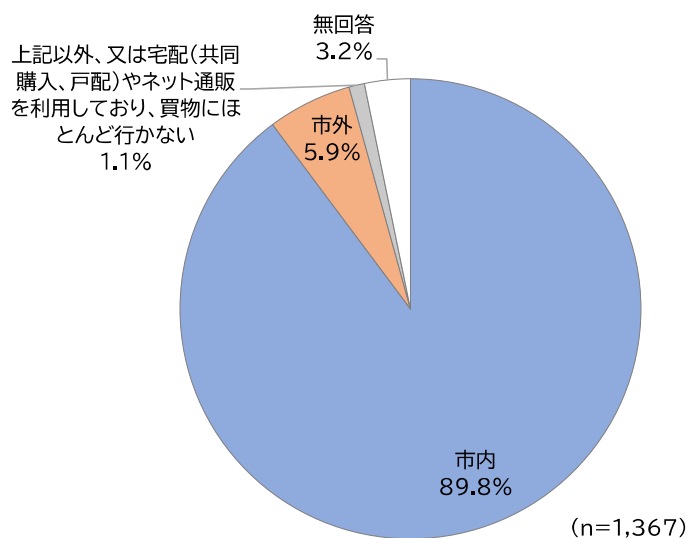
問3 (A) 食料品、日用品などの日常的な買物、(B) 衣類、雑貨など(買い回り品)の買物、それぞれについて、ご自身が最もよく行く買物先の場所、そこまでの交通手段を選択肢の番号でお答えください。
【それぞれあてはまるもの1つを選んでその番号を回答欄に記入】

(A)食料品、日用品などの日常的な買物

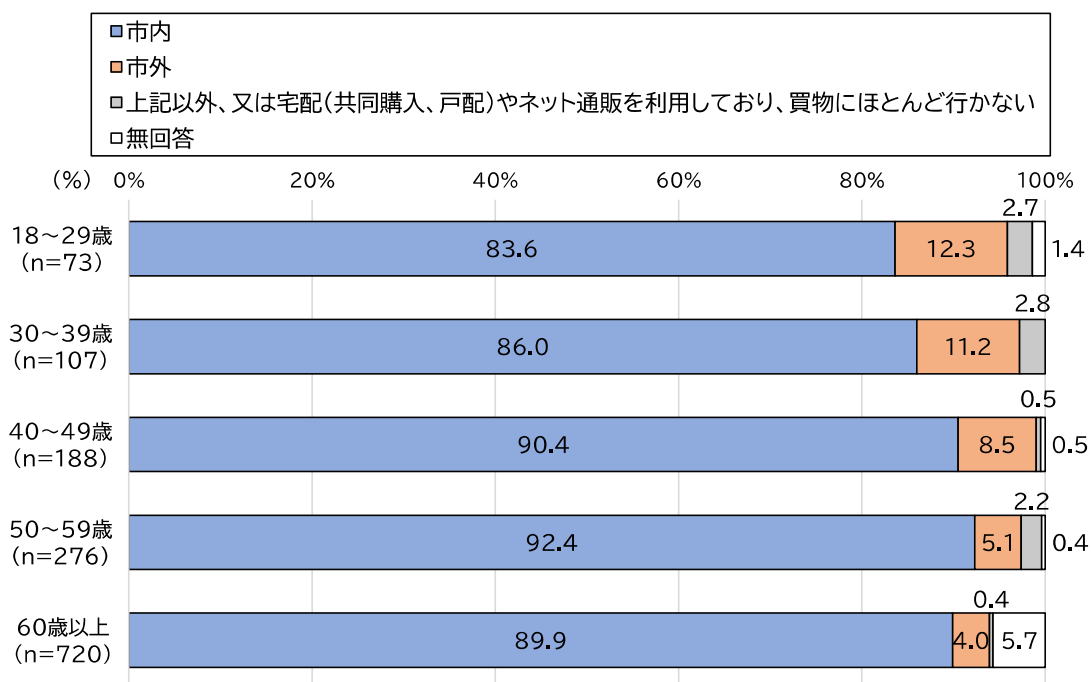
《買物先》

- 食料品、日用品などの買物先は、「市内」(89.8%)となっています。
- 【年齢別】では、全ての年代で「市内」が80%以上となっています。
- 【居住地別】では、全ての校区で「市内」が80%以上となっています。

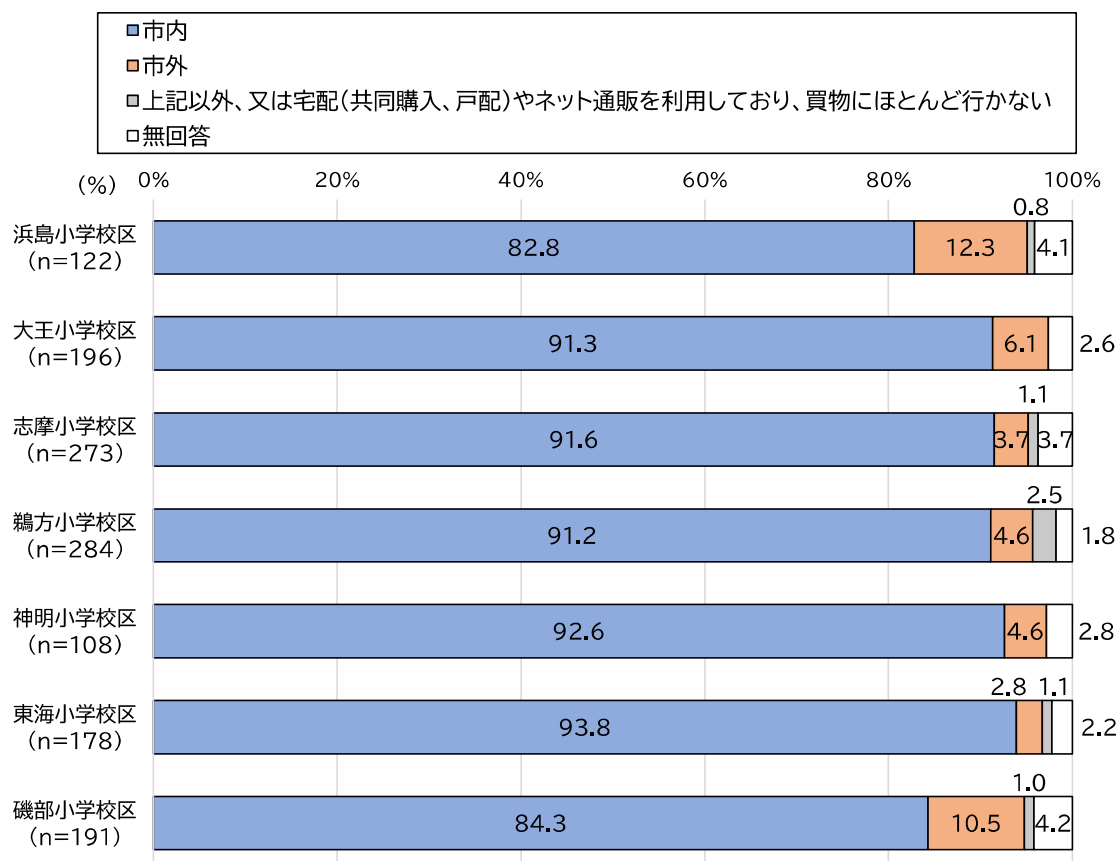
調査数(n=1,367)	回答数	割合
市内	1228	89.8%
市外	80	5.9%
上記以外、又は宅配(共同購入、戸配)やネット通販を利用しており、買物にほとんど行かない	15	1.1%
無回答	44	3.2%



【年齢別】



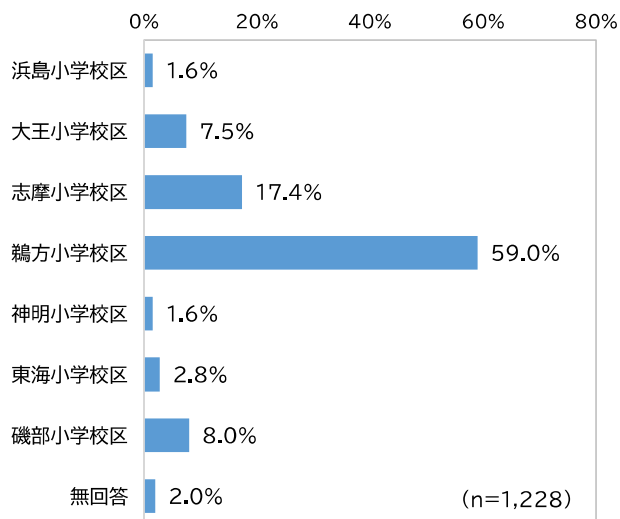
【居住地別】



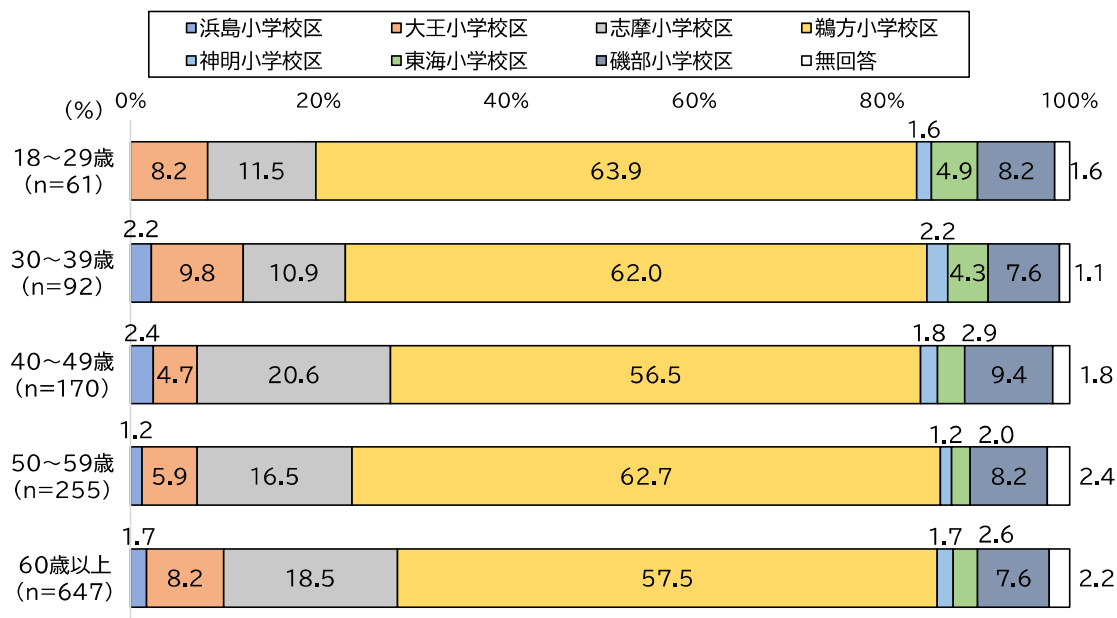
《市内での買物先》

- 食料品、日用品などの市内での買い物先は、「鵜方小学校区」(59.0%)となっています。
- 【年齢別】では、全ての年代で「鵜方小学校区」が50%以上となっています。
- 【居住地別】では、『鵜方小学校区』、『大王小学校区』、『志摩小学校区』、『磯部小学校区』で自分の居住校区での買い物が多く、『浜島小学校区』『神明小学校区』『東海小学校区』では「鵜方小学校区」での買い物が多くなっています。

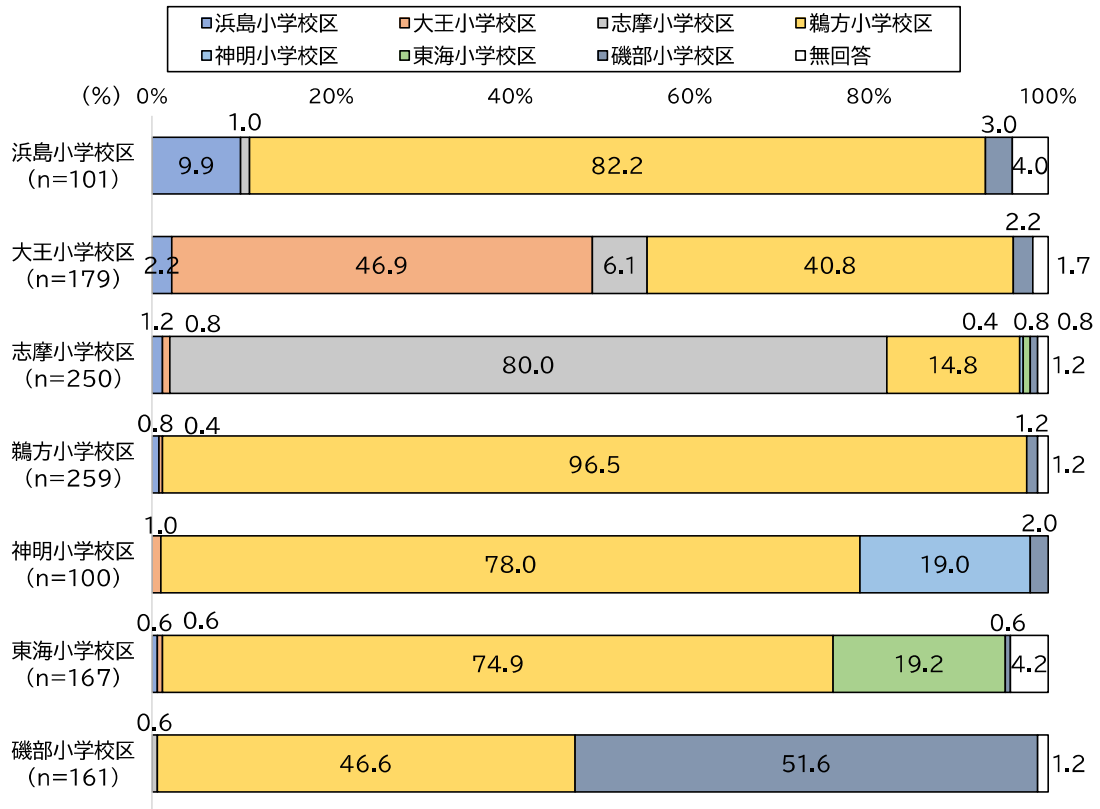
調査数(n=1,228)	回答数	割合
浜島小学校区	20	1.6%
大王小学校区	92	7.5%
志摩小学校区	214	17.4%
鵜方小学校区	725	59.0%
神明小学校区	20	1.6%
東海小学校区	34	2.8%
磯部小学校区	98	8.0%
無回答	25	2.0%



【年齢別】



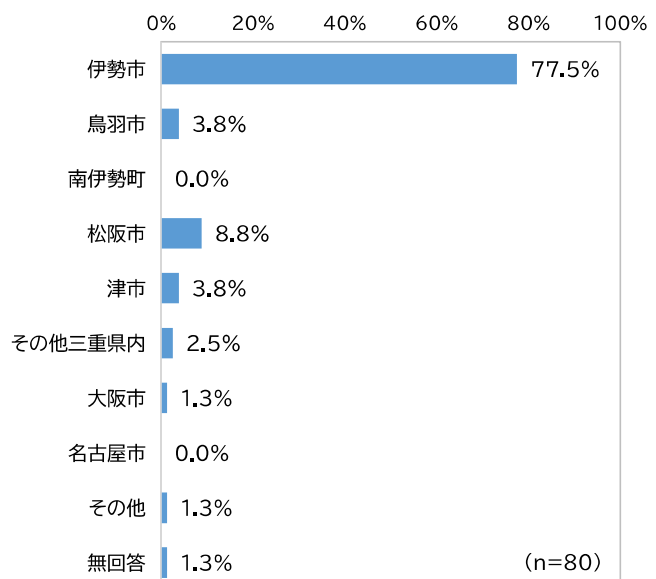
【居住地別】



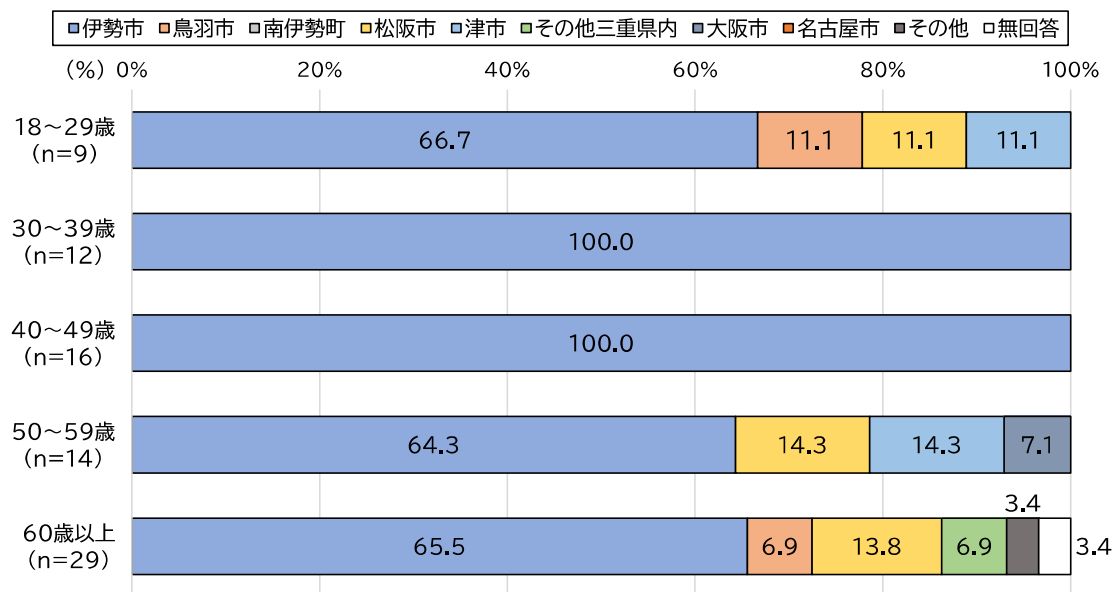
《市外での買物先》

- 食料品、日用品などの市外での買い物先は、「伊勢市」(77.5%)となっています。
- 【年齢別】では、『30～39歳』、『40～49歳』で「伊勢市」が100%となっています。
- 【居住地別】では、『志摩小学校区』、『鵜方小学校区』、『神明小学校区』、『東海小学校区』、『磯部小学校区』で「伊勢市」が80%以上となっています。


調査数(n=80)	回答数	割合
伊勢市	62	77.5%
鳥羽市	3	3.8%
南伊勢町	-	-
松阪市	7	8.8%
津市	3	3.8%
その他三重県内	2	2.5%
大阪市	1	1.3%
名古屋市	-	-
その他	1	1.3%
無回答	1	1.3%



【年齢別】



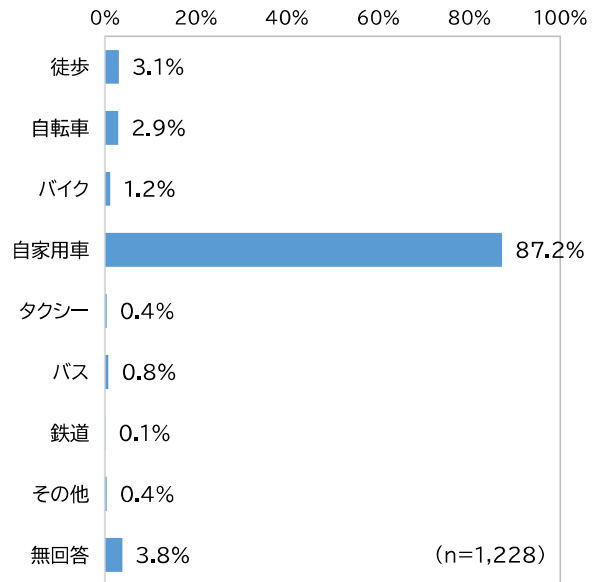
【居住地別】



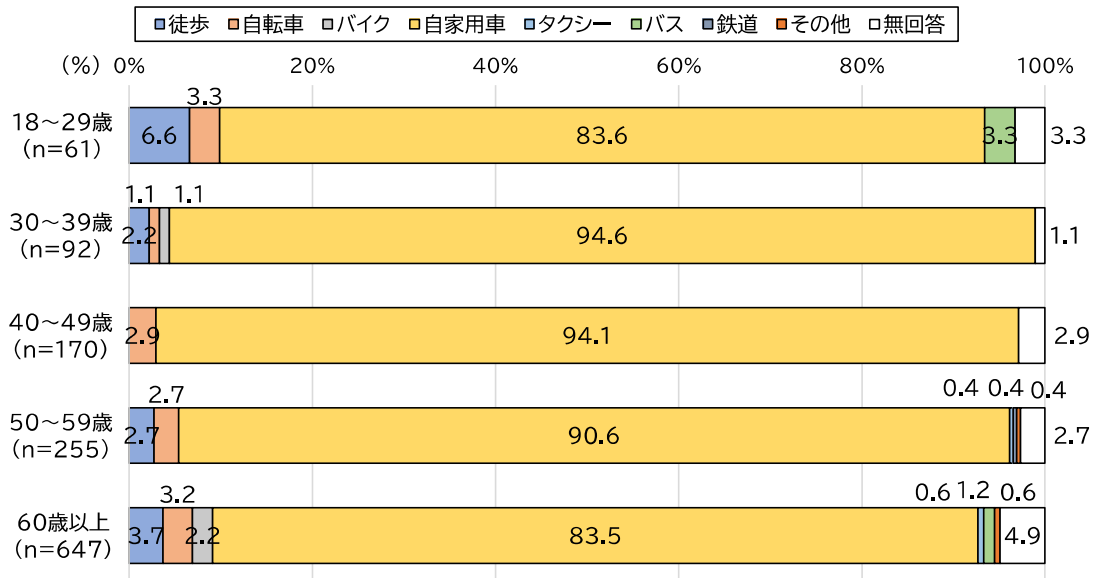
《交通手段(市内)》

- 買い物先への交通手段(市内)は、「自家用車」(87.2%)となっています。
- 【年齢別】では、全ての年代で「自家用車」が80%以上となっています。
- 【居住地別】では、全ての校区で「自家用車」が80%以上となっています。

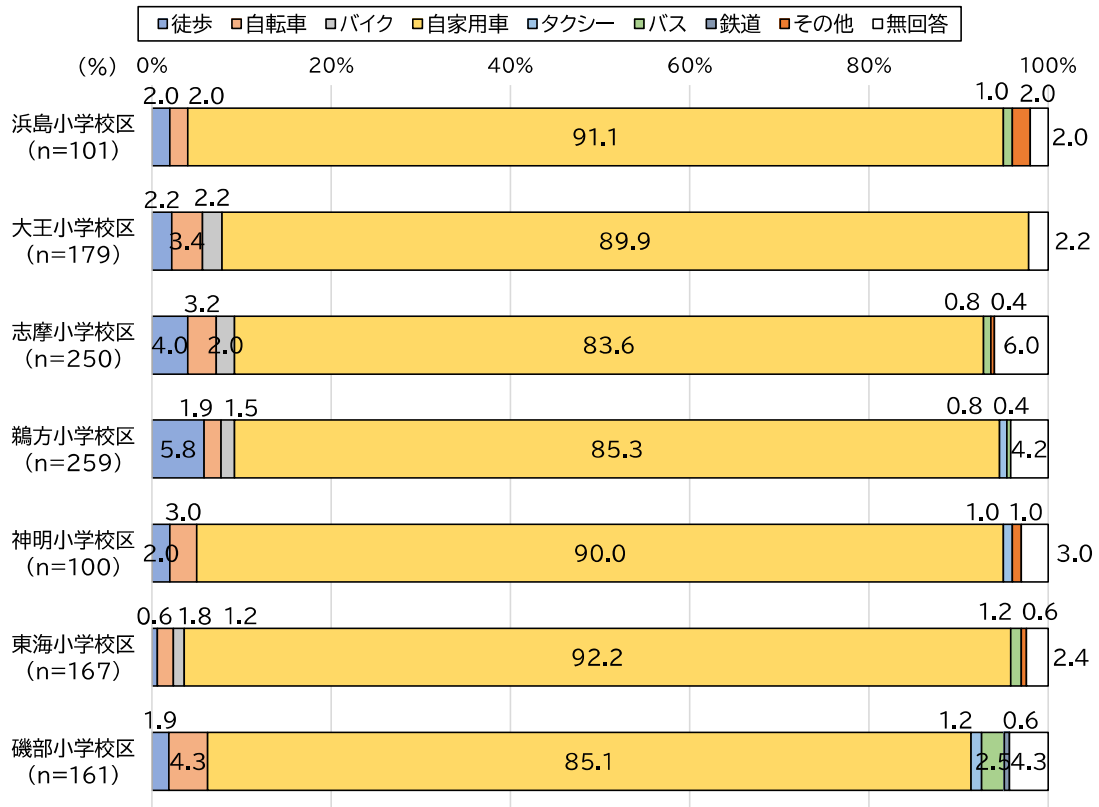
調査数(n=1,228)	回答数	割合
徒歩	38	3.1%
自転車	36	2.9%
バイク	15	1.2%
自家用車	1071	87.2%
タクシー	5	0.4%
バス	10	0.8%
鉄道	1	0.1%
その他	5	0.4%
無回答	47	3.8%



【年齢別】



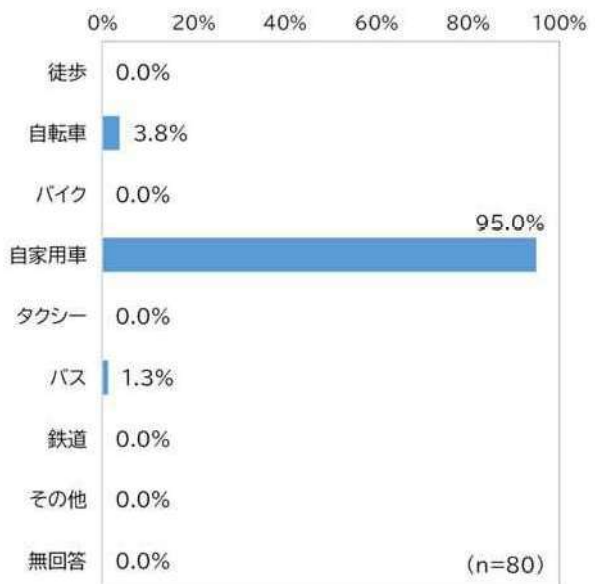
【居住地別】



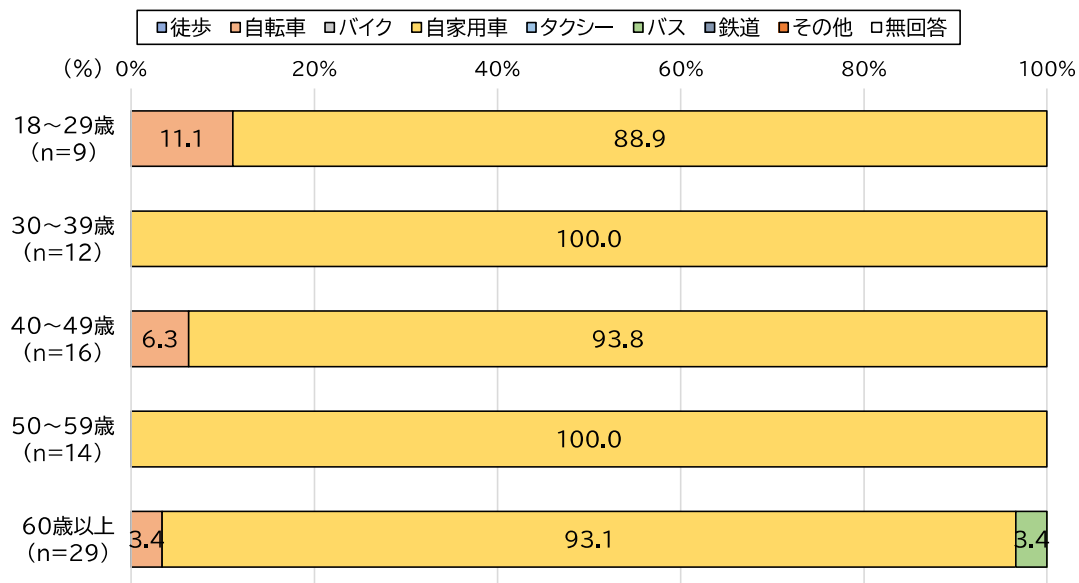
《交通手段(市外)》

- 買い物先への交通手段(市外)は、「自家用車」(95.0%)となっています。
- 【年齢別】では、『30～39歳』、『50～59歳』で「自家用車」が100%となっています。
- 【居住地別】では、『大王小学校区』、『東海小学校区』、『磯部小学校区』で「自家用車」が100%となっています。

調査数(n=80)	回答数	割合
徒歩	-	-
自転車	3	3.8%
バイク	-	-
自家用車	76	95.0%
タクシー	-	-
バス	1	1.3%
鉄道	-	-
その他	-	-
無回答	-	-



【年齢別】



【居住地別】

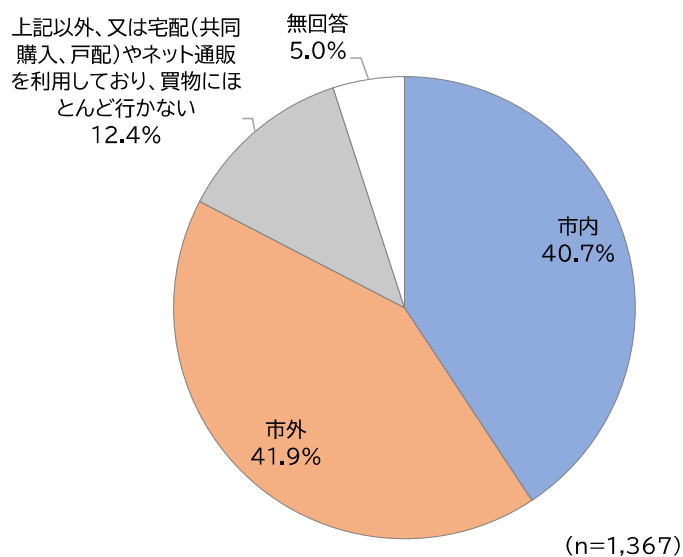


(B)衣類、雑貨など(買い回り品)の買物

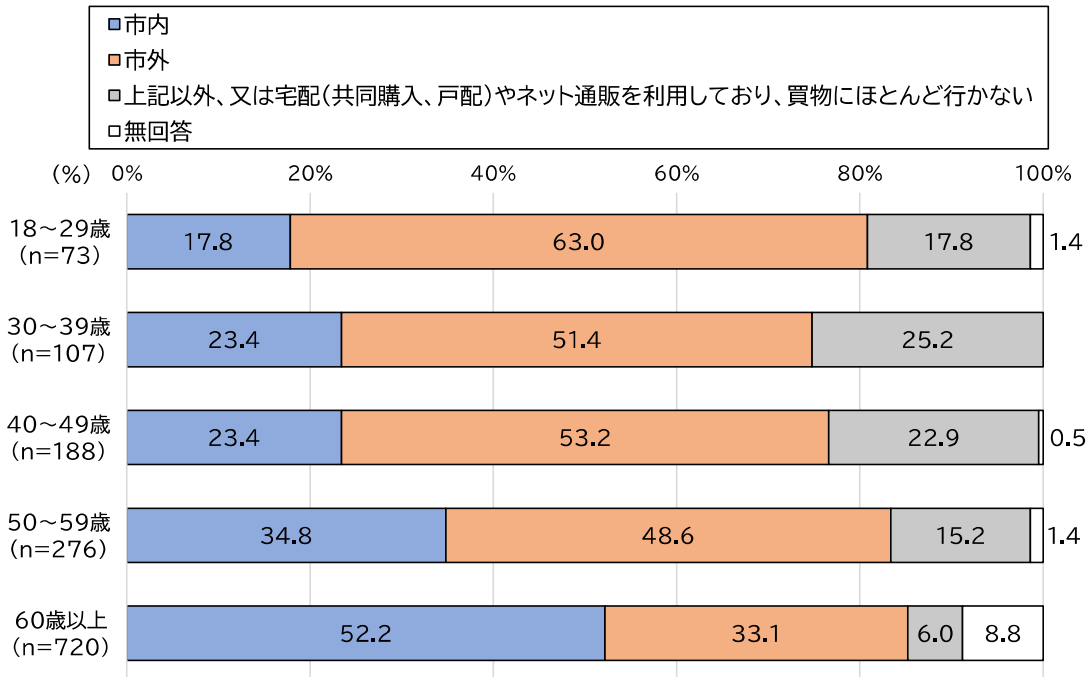
《買物先》

- 衣類、雑貨などの買い物先は、「市外」(41.9%)、「市内」(40.7%)となっています。
- 【年齢別】では、『60歳以上』が「市内」で50%を超えていますが、年齢が下がるにつれ「市外」が多くなっており、『18～29歳』では「市外」が60%以上となっています。
- 【居住地別】では、『大王小学校区』、『東海小学校区』で「市内」が多く、その他の校区では「市外」が多くなっています。

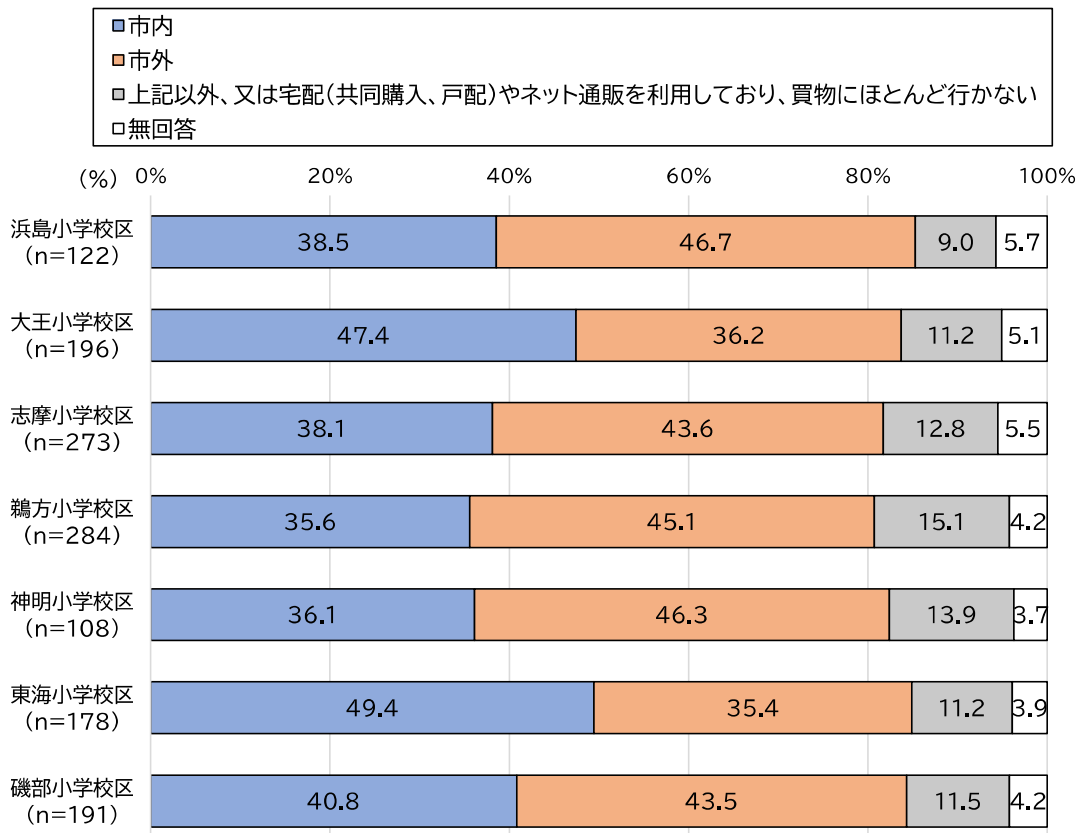
調査数(n=1,367)	回答数	割合(%)
市内	556	40.7%
市外	573	41.9%
上記以外、又は宅配(共同購入、戸配)やネット通販を利用しており、買物にほとんど行かない	169	12.4%
無回答	69	5.0%



【年齢別】



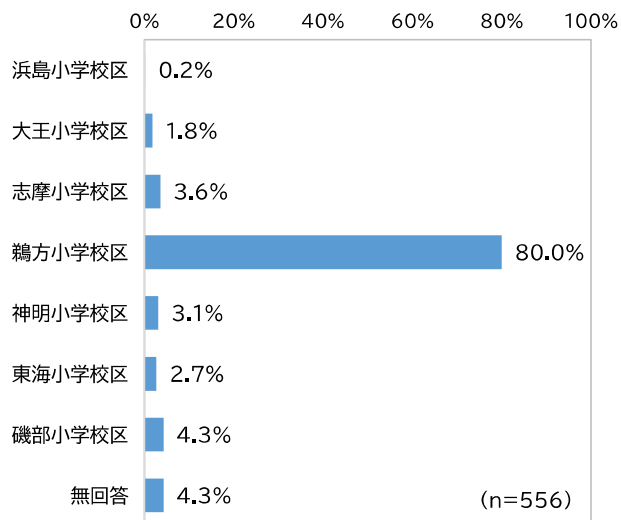
【居住地別】



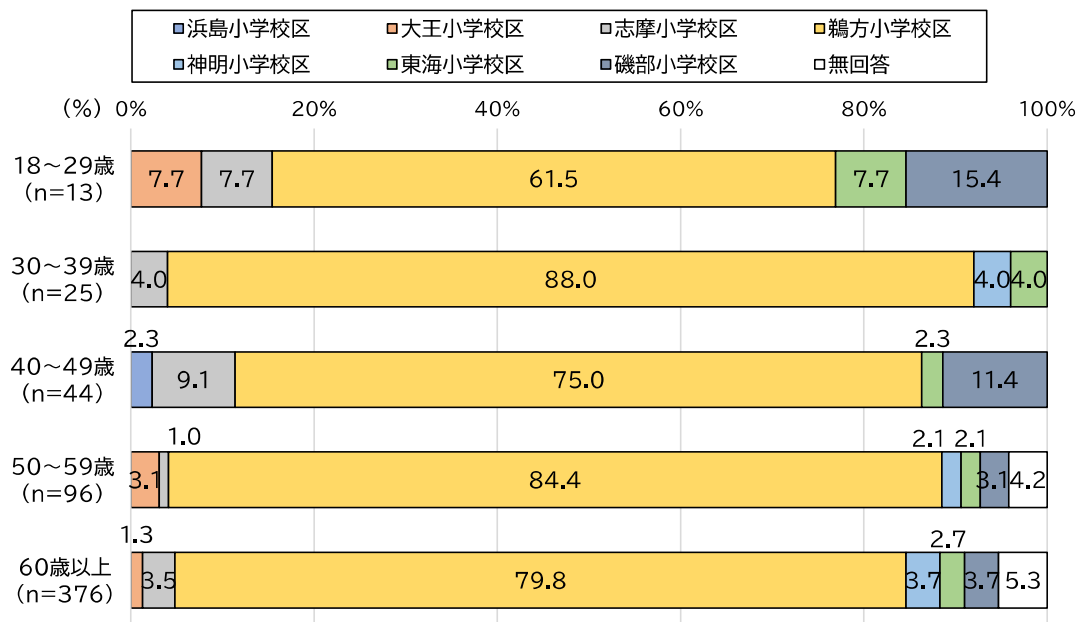
《市内での買物先》

- 衣類、雑貨などの市内での買い物先は、「鵜方小学校区」(80.0%)となっています。
- 【年齢別】では、『18～29歳』を除くその他の年代で「鵜方小学校区」が70%以上となっています。
- 【居住地別】では、『磯部小学校区』を除くその他の校区で「鵜方小学校区」が70%以上となっています。

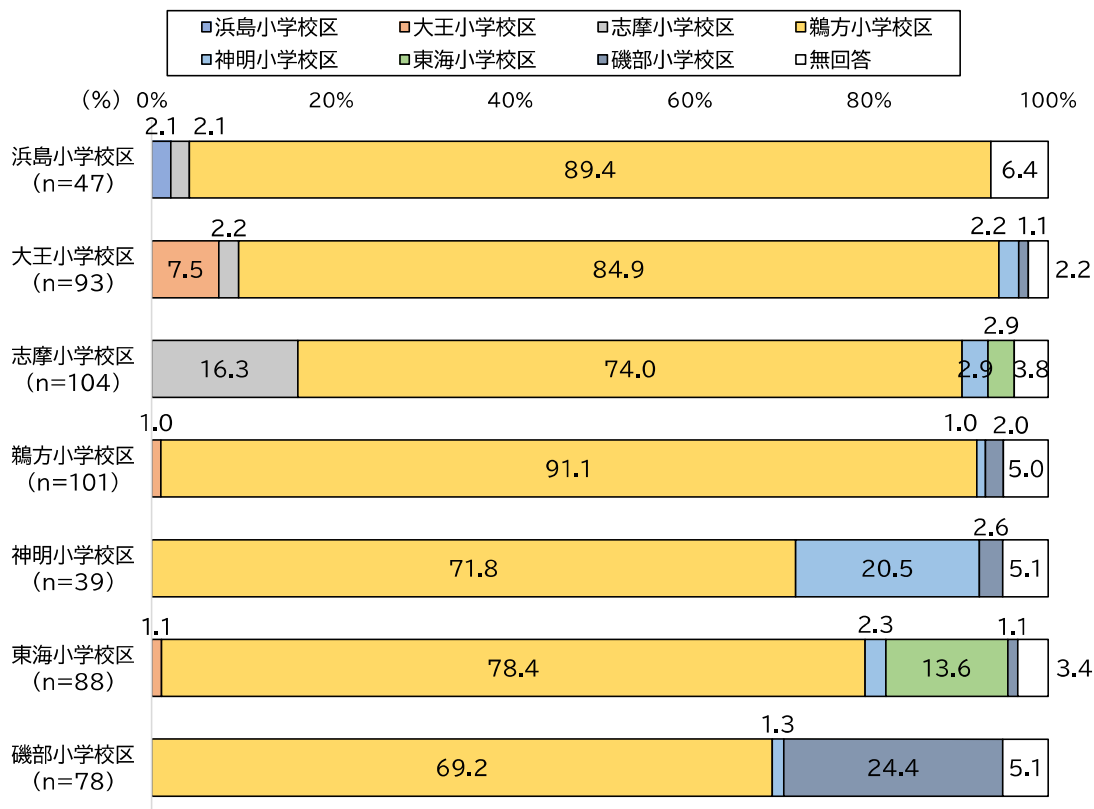
調査数(n=556)	回答数	割合(%)
浜島小学校区	1	0.2%
大王小学校区	10	1.8%
志摩小学校区	20	3.6%
鵜方小学校区	445	80.0%
神明小学校区	17	3.1%
東海小学校区	15	2.7%
磯部小学校区	24	4.3%
無回答	24	4.3%



【年齢別】



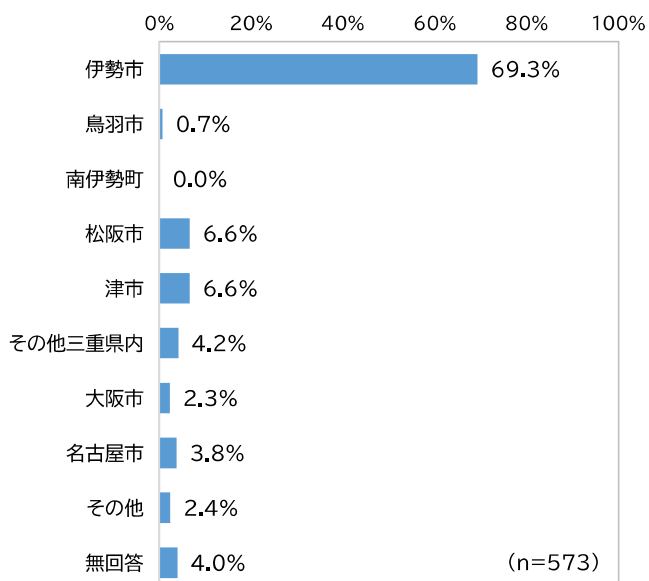
【居住地別】



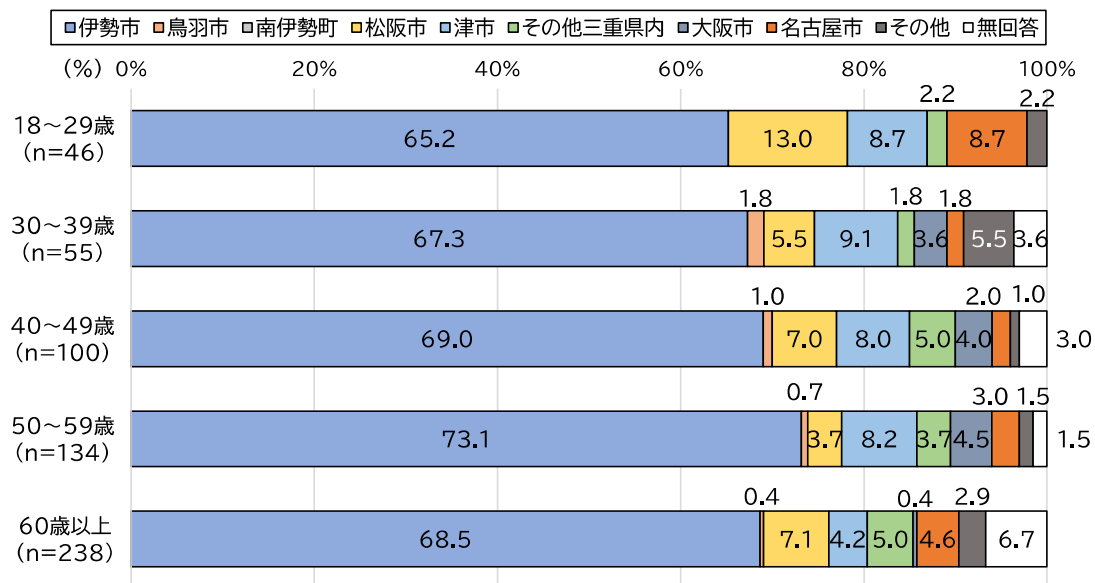
《市外での買物先》

- 衣類、雑貨などの市外での買い物先は、「伊勢市」(69.3%)となっています。
- 【年齢別】では、全ての年代で「伊勢市」が60%以上となっています。
- 【居住地別】では、全ての校区で「伊勢市」が60%以上となっています。


調査数(n=573)	回答数	割合(%)
伊勢市	397	69.3%
鳥羽市	4	0.7%
南伊勢町	-	-
松阪市	38	6.6%
津市	38	6.6%
その他三重県内	24	4.2%
大阪市	13	2.3%
名古屋市	22	3.8%
その他	14	2.4%
無回答	23	4.0%



【年齢別】



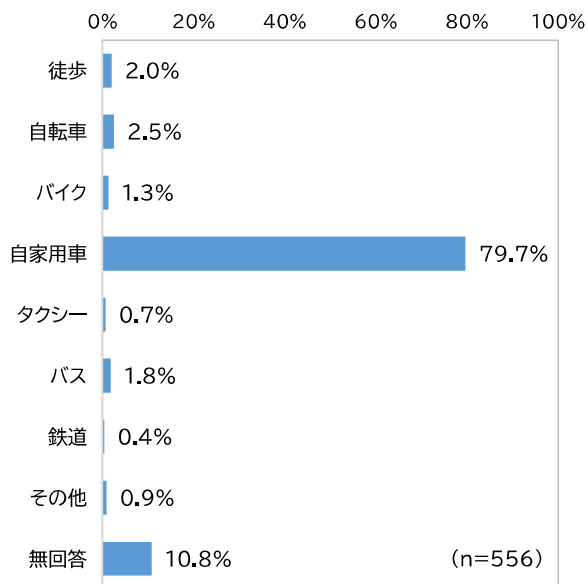
【居住地別】



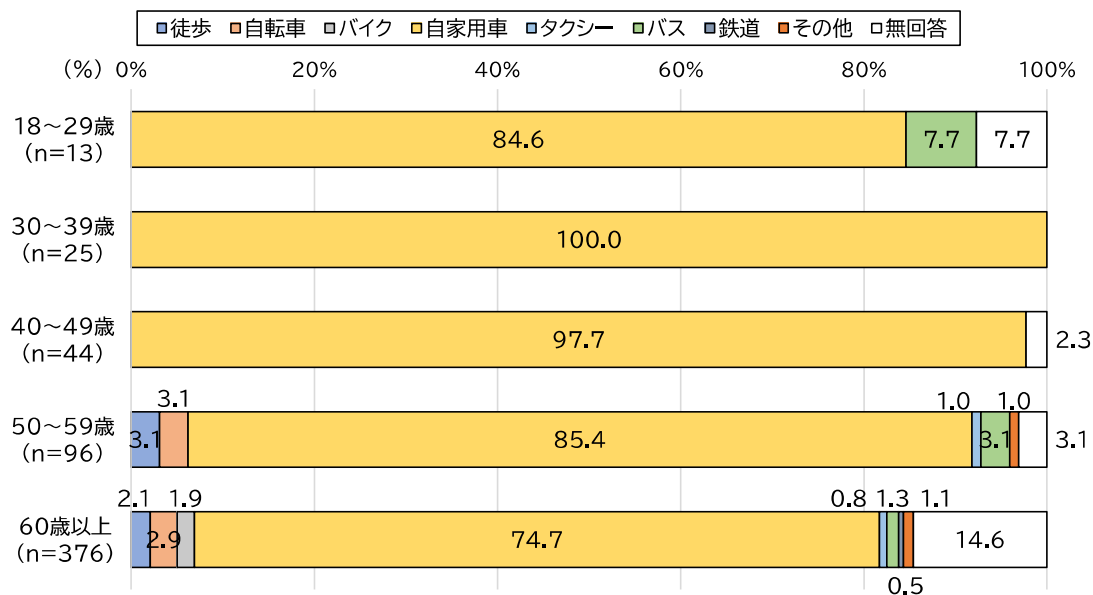
《交通手段(市内)》

- 買い物先への交通手段(市内)は、「自家用車」(79.7%)となっています。
- 【年齢別】では、『60歳以上』を除く他の年代で「自家用車」が80%以上となっています。
- 【居住地別】では、全ての校区で「自家用車」が70%以上となっています。

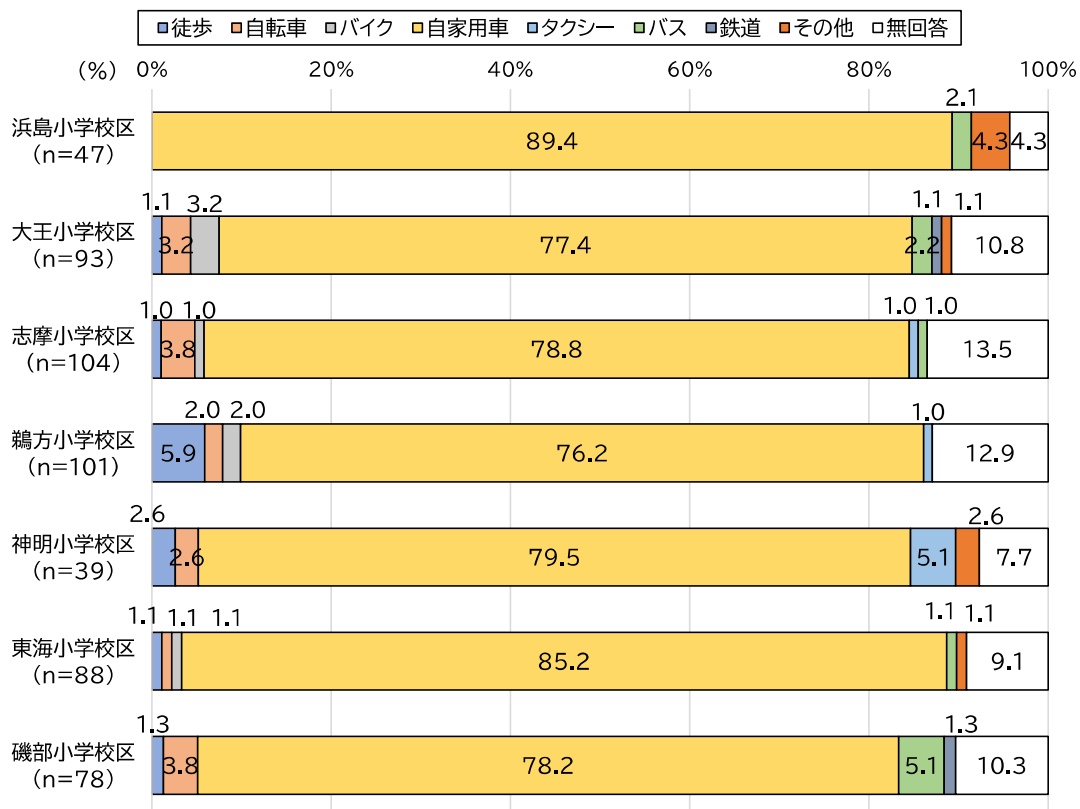
調査数(n=556)	回答数	割合(%)
徒歩	11	2.0%
自転車	14	2.5%
バイク	7	1.3%
自家用車	443	79.7%
タクシー	4	0.7%
バス	10	1.8%
鉄道	2	0.4%
その他	5	0.9%
無回答	60	10.8%



【年齢別】



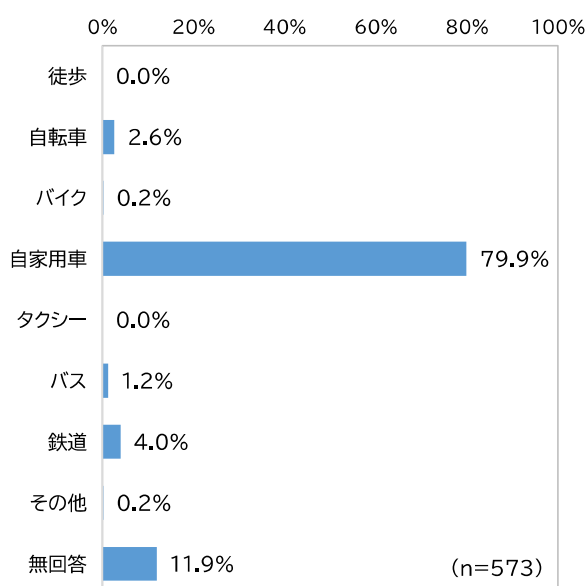
【居住地別】



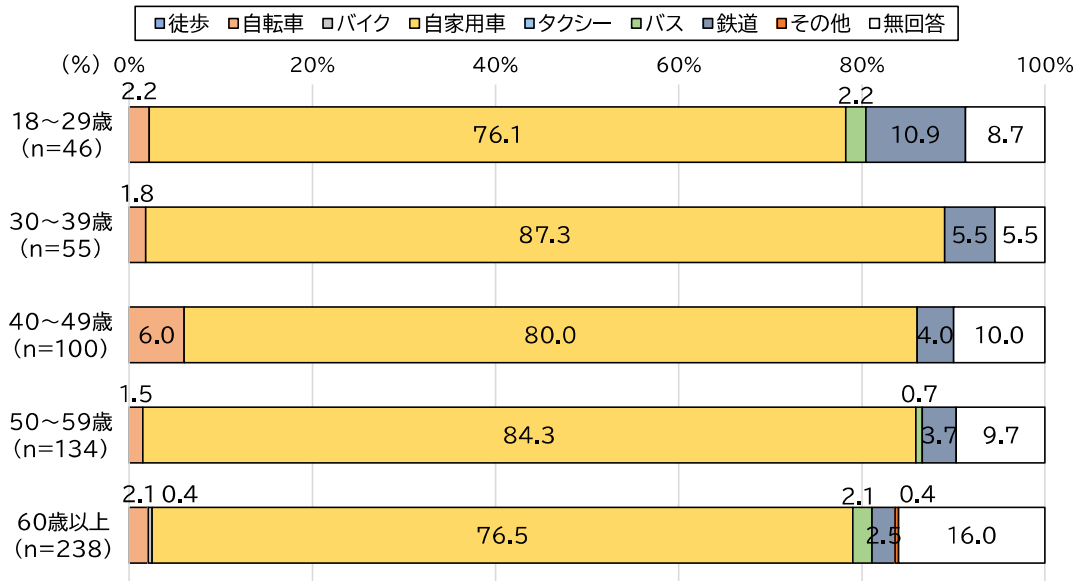
《交通手段(市外)》

- 買い物先への交通手段(市外)は、「自家用車」(79.9%)となっています。
- 【年齢別】では、全ての年代で「自家用車」が70%以上となっています。
- 【居住地別】では、全ての校区で「自家用車」が70%以上となっています。

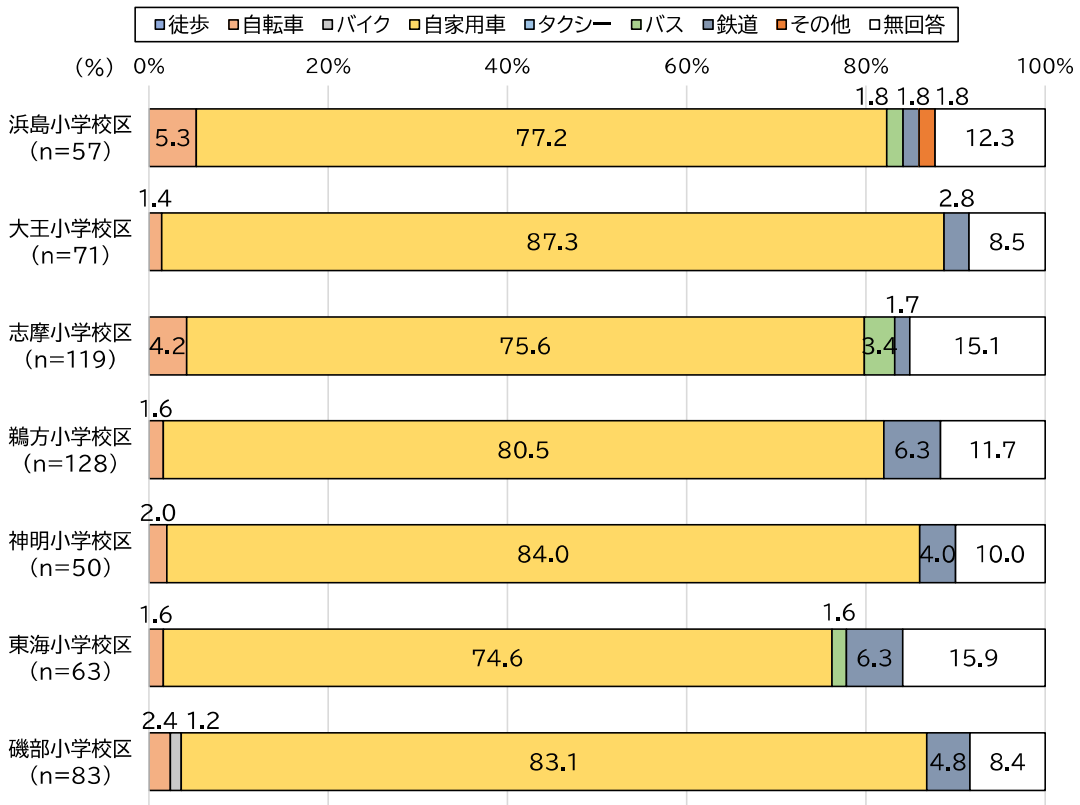
調査数(n=573)	回答数	割合(%)
徒歩	-	-
自転車	15	2.6%
バイク	1	0.2%
自家用車	458	79.9%
タクシー	-	-
バス	7	1.2%
鉄道	23	4.0%
その他	1	0.2%
無回答	68	11.9%



【年齢別】



【居住地別】

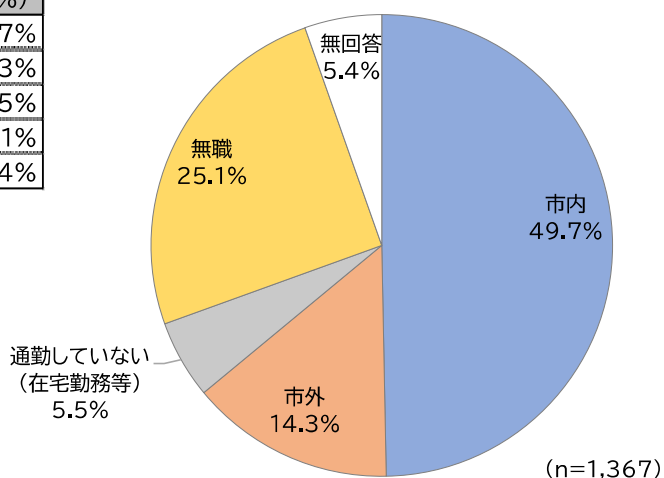


問4 ご自身の通勤先について、その場所、そこまでの交通手段を選択肢の番号でお答えください。【あてはまるもの1つを選んでその番号を回答欄に記入】

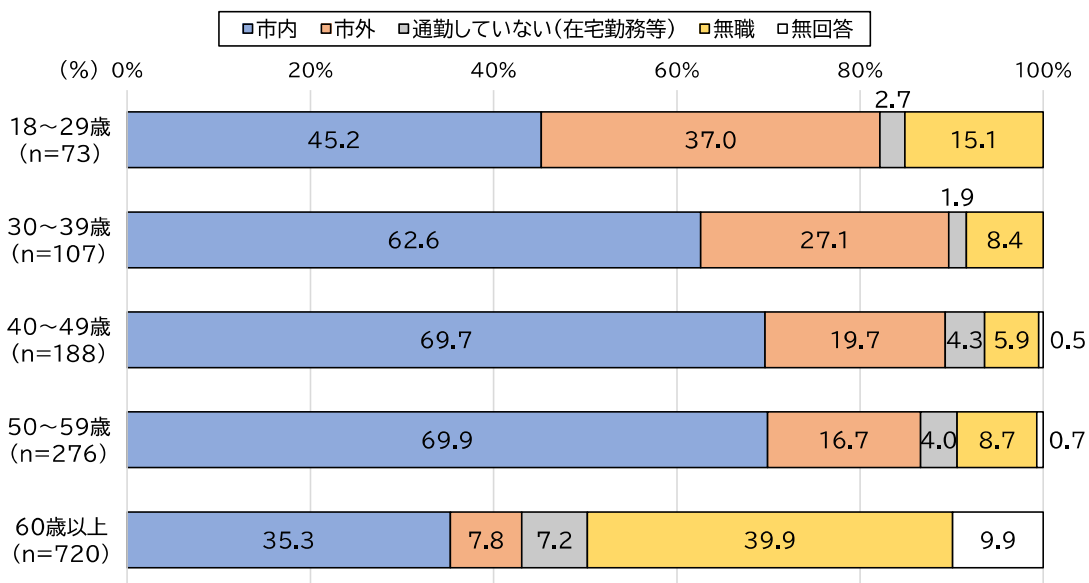
《通勤先》

- 通勤先は、「市内」(49.7%)、「無職」(25.1%)、「市外」(14.3%)となっています。
- 【年齢別】では、『30～39歳』、『40～49歳』、『50～59歳』で「市内」が60%以上となっています。
- 【居住地別】では、『浜島小学校区』、『磯部小学校区』を除くその他の校区で「市内」が50%以上となっています。

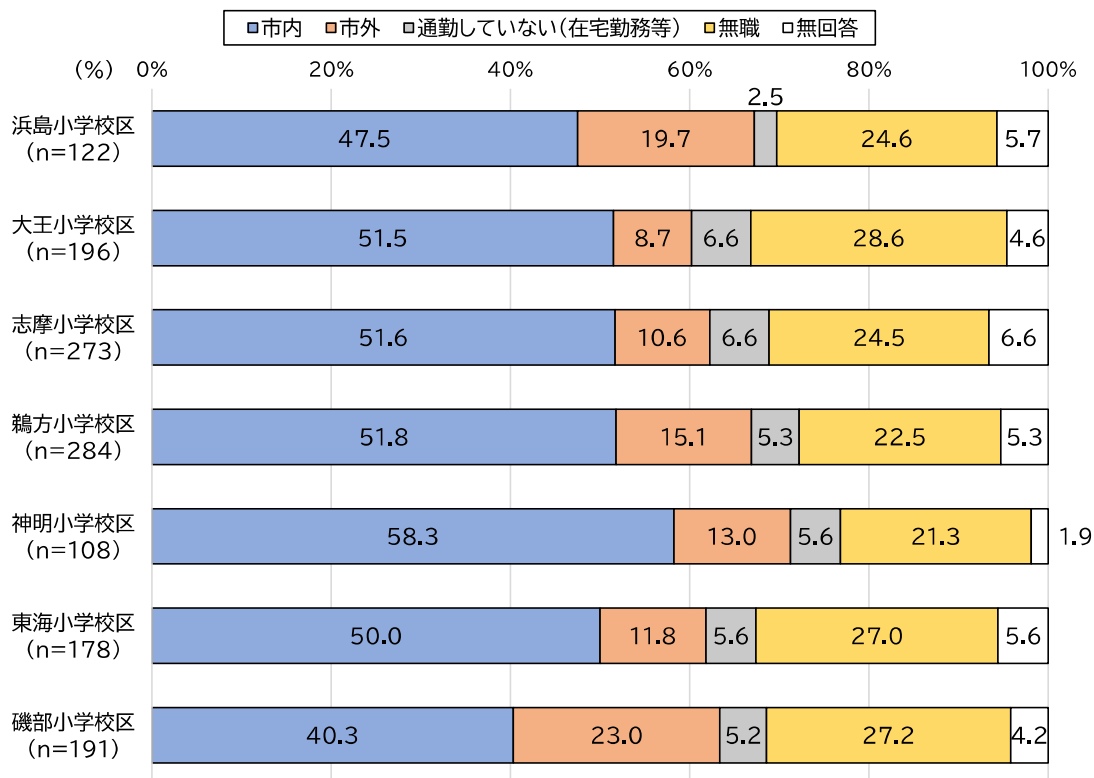
調査数(n=1,367)	回答数	割合(%)
市内	680	49.7%
市外	195	14.3%
通勤していない(在宅勤務等)	75	5.5%
無職	343	25.1%
無回答	74	5.4%



【年齢別】



【居住地別】



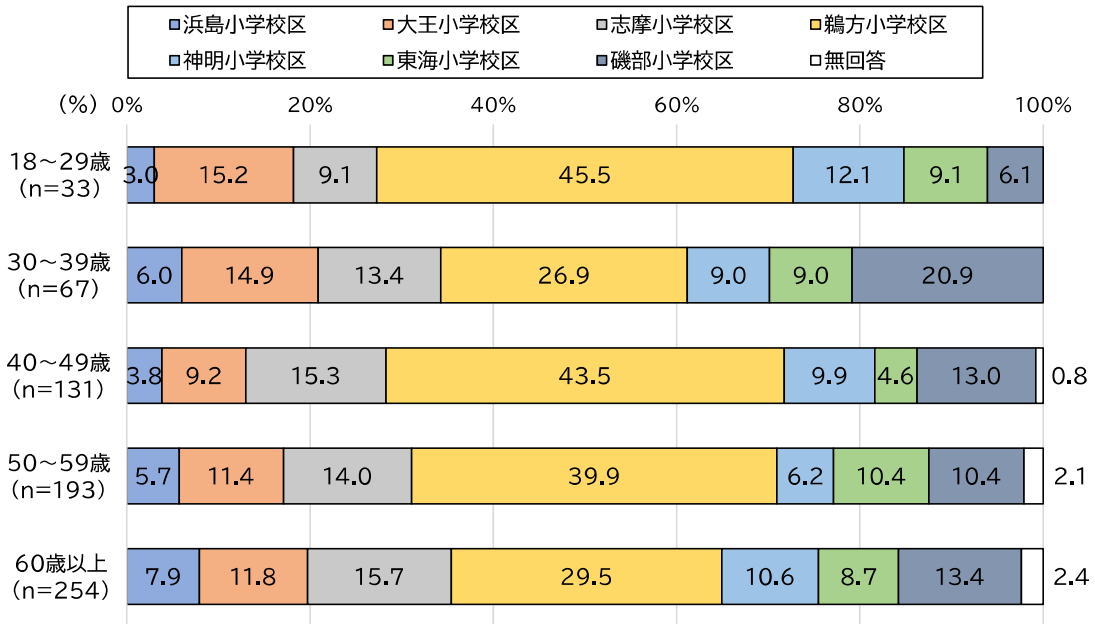
《市内での通勤先》

- 市内での通勤先は、「鵜方小学校区」(35.6%)となっています。
- 【年齢別】では、『18～29歳』、『40～49歳』で「鵜方小学校区」が40%以上となっています。
- 【居住地別】では、『大王小学校区』、『志摩小学校区』、『鵜方小学校区』、『磯部小学校区』では自分の居住校区での通勤先が多くなっています。

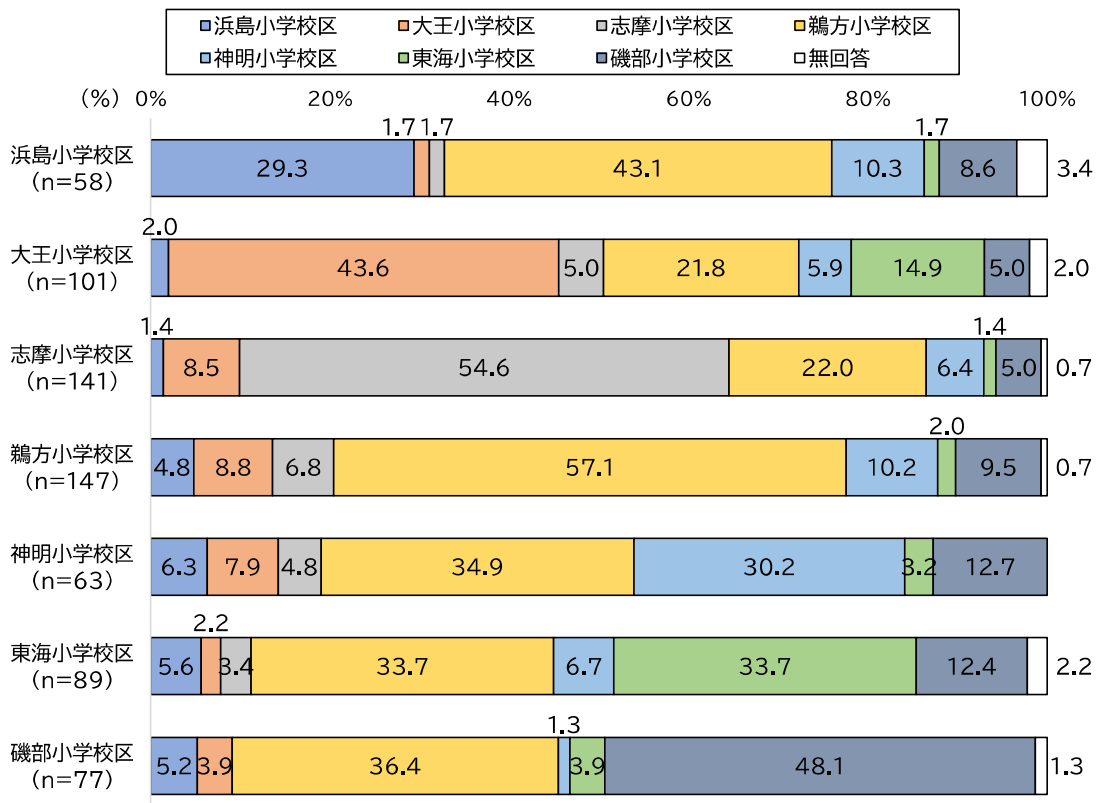
調査数(n=680)	回答数	割合(%)
浜島小学校区	41	6.0%
大王小学校区	81	11.9%
志摩小学校区	99	14.6%
鵜方小学校区	242	35.6%
神明小学校区	62	9.1%
東海小学校区	57	8.4%
磯部小学校区	87	12.8%
無回答	11	1.6%



【年齢別】



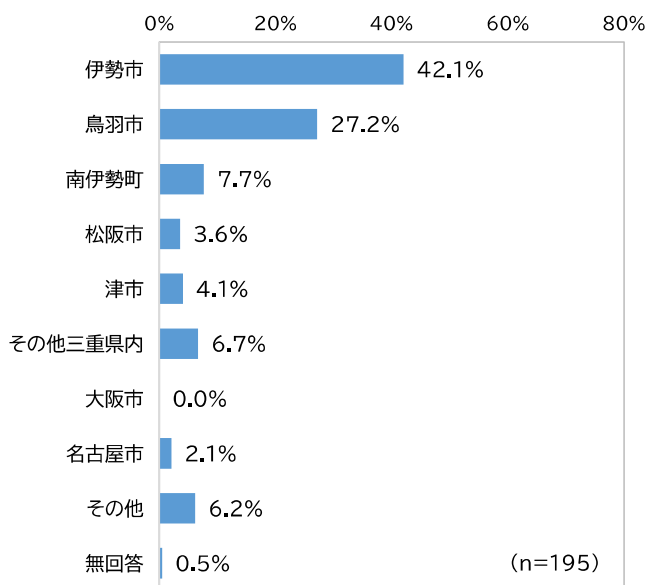
【居住地別】



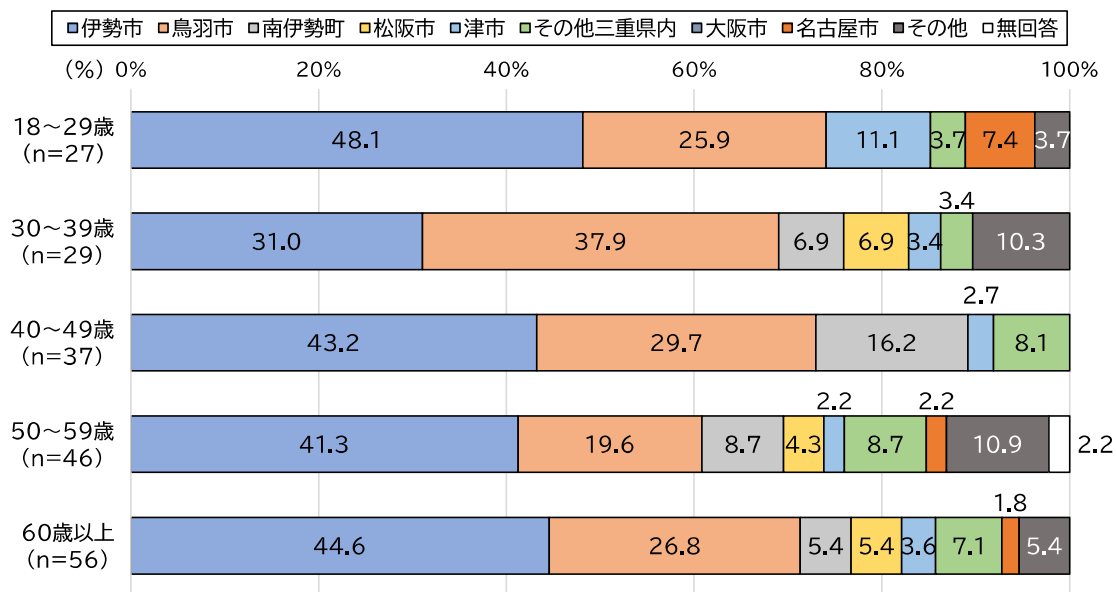
《市外での通勤先》

- 市外での通勤先は、「伊勢市」(42.1%)、「鳥羽市」(27.2%)となっています。
- 【年齢別】では、『30～39歳』で「鳥羽市」が多く、その他の年代では「伊勢市」が40%以上となっています。
- 【居住地別】では、『鵜方小学校区』、『神明小学校区』で「鳥羽市」が多く、その他の校区は「伊勢市」が40%以上となっています。

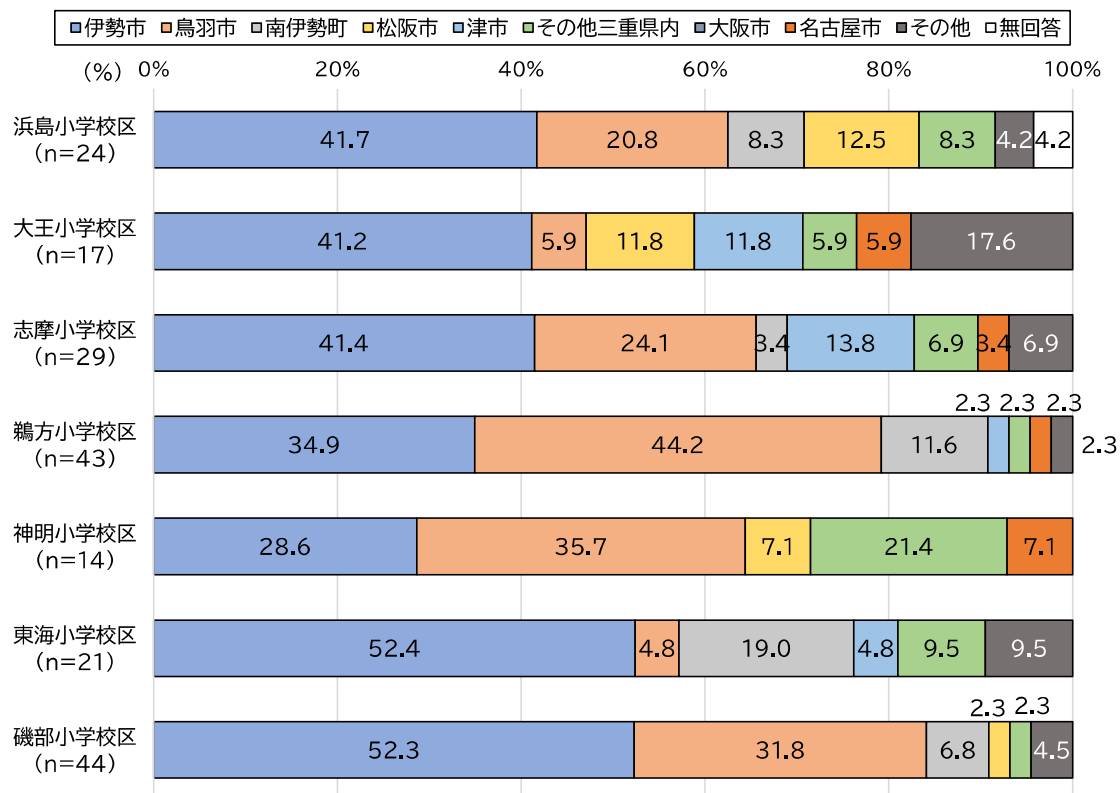
調査数(n=195)	回答数	割合(%)
伊勢市	82	42.1%
鳥羽市	53	27.2%
南伊勢町	15	7.7%
松阪市	7	3.6%
津市	8	4.1%
その他三重県内	13	6.7%
大阪市	-	-
名古屋市	4	2.1%
その他	12	6.2%
無回答	1	0.5%



【年齢別】



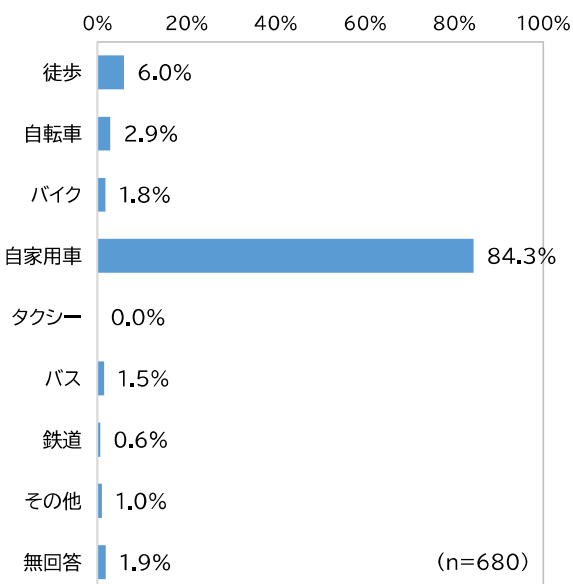
【居住地別】



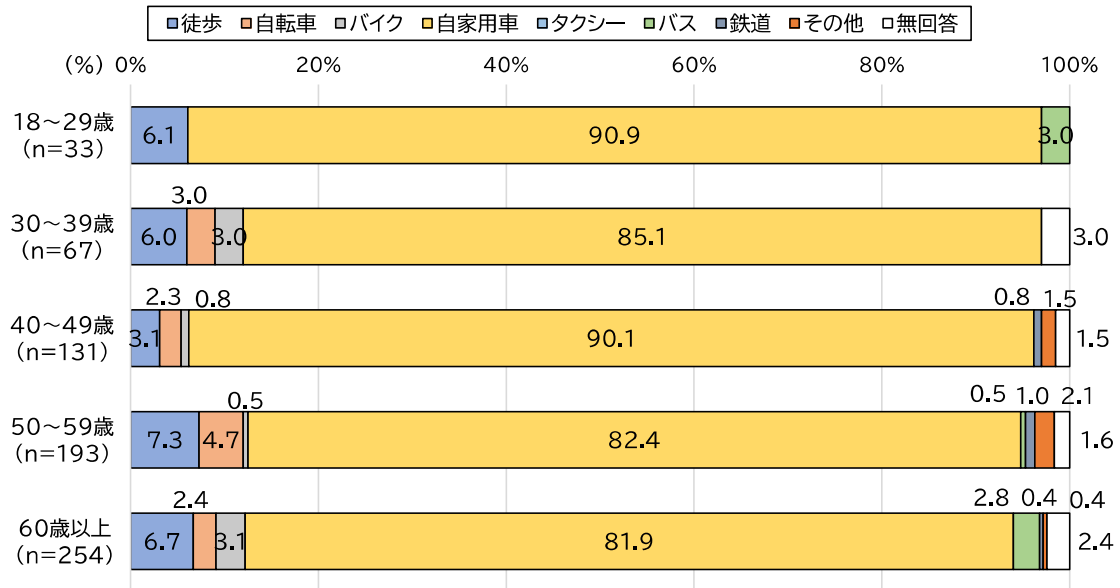
《交通手段(市内)》

- 通勤先への交通手段(市内)は、「自家用車」(84.3%)となっています。
- 【年齢別】では、全ての年代で「自家用車」が80%以上となっています。
- 【居住地別】では、全ての校区で「自家用車」が80%以上となっています。


調査数(n=680)	回答数	割合(%)
徒歩	41	6.0%
自転車	20	2.9%
バイク	12	1.8%
自家用車	573	84.3%
タクシー	-	-
バス	10	1.5%
鉄道	4	0.6%
その他	7	1.0%
無回答	13	1.9%



【年齢別】



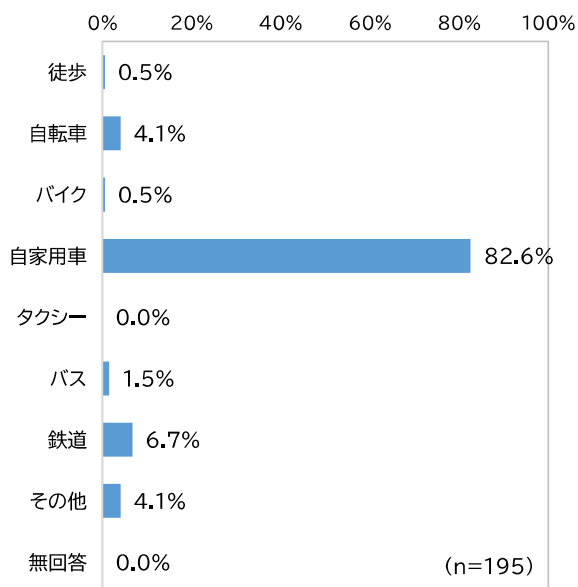
【居住地別】



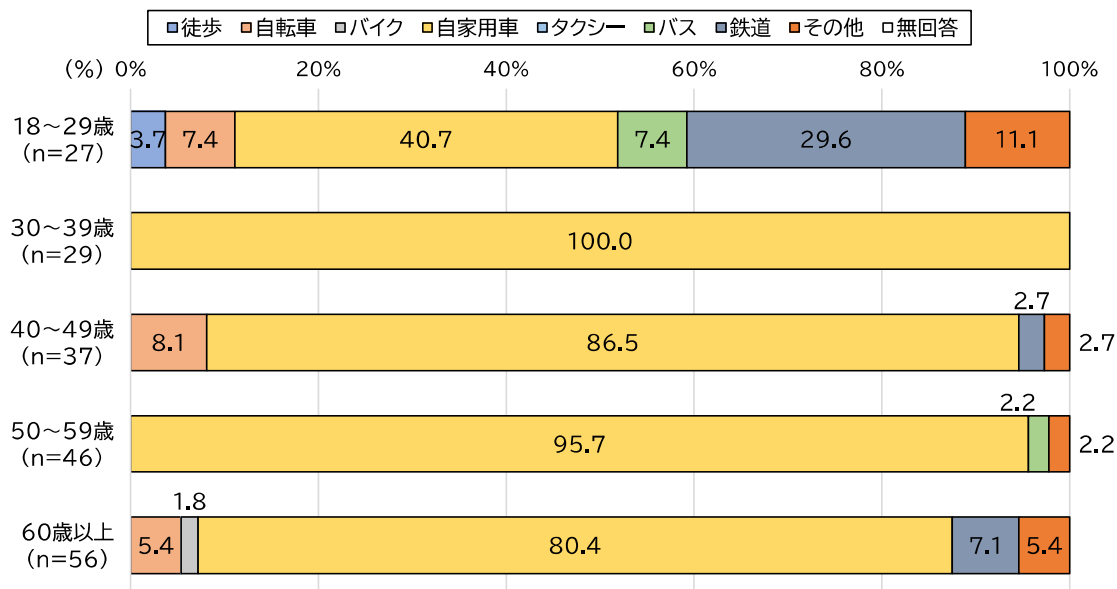
《交通手段(市外)》

- 通勤先への交通手段(市外)は、「自家用車」(82.6%)となっています。
- 【年齢別】では、『18～29歳』を除く他の年代で「自家用車」が80%以上となっています。
- 【居住地別】では、全ての校区で「自家用車」が70%以上となっています。

調査数(n=195)	回答数	割合(%)
徒歩	1	0.5%
自転車	8	4.1%
バイク	1	0.5%
自家用車	161	82.6%
タクシー	-	-
バス	3	1.5%
鉄道	13	6.7%
その他	8	4.1%
無回答	-	-



【年齢別】



【居住地別】

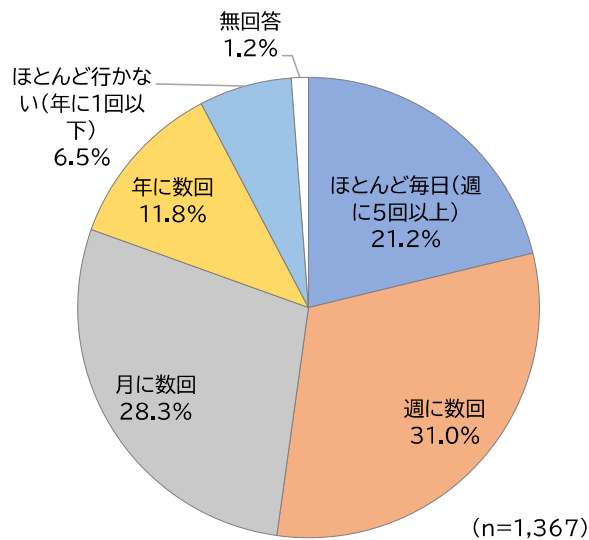


問5 【頻度：あてはまるもの1つ選んで○ 目的：あてはまるものすべて選んで○】

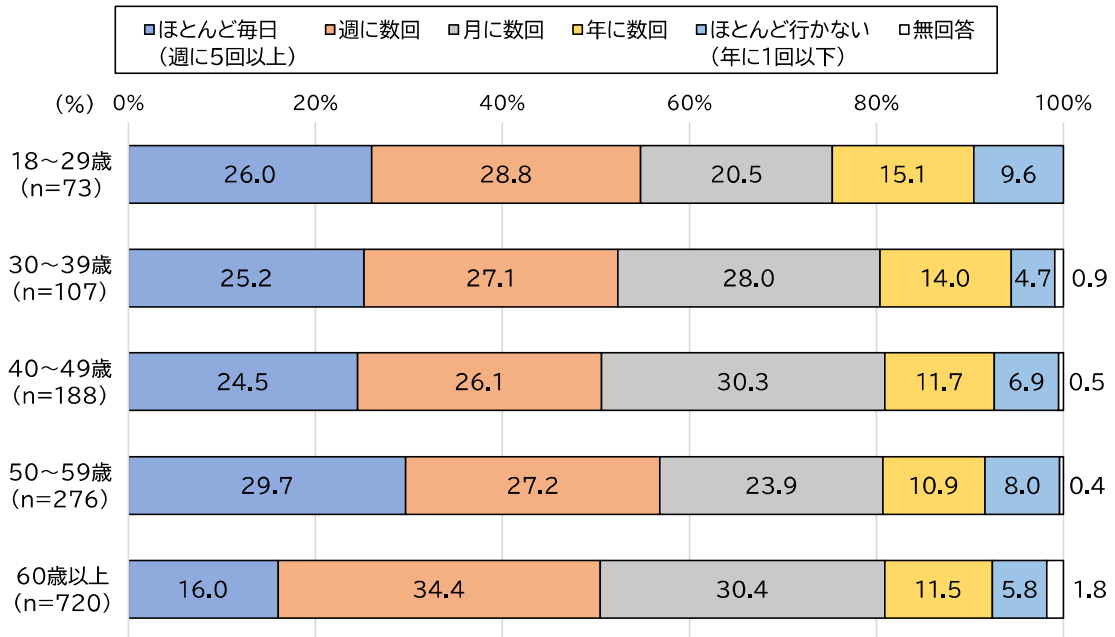
《頻度》

- 頻度では、「週に数回」(31.0%)が最も多く、次いで「月に数回」(28.3%)となっています。
- 【年齢別】では、『60歳以上』の外出の頻度は下がっていますが、その他の年代では大きな差異はありません。
- 【居住地別】では、『大王小学校区』、『志摩小学校区』、『磯部小学校区』で外出の頻度は低くなっています。

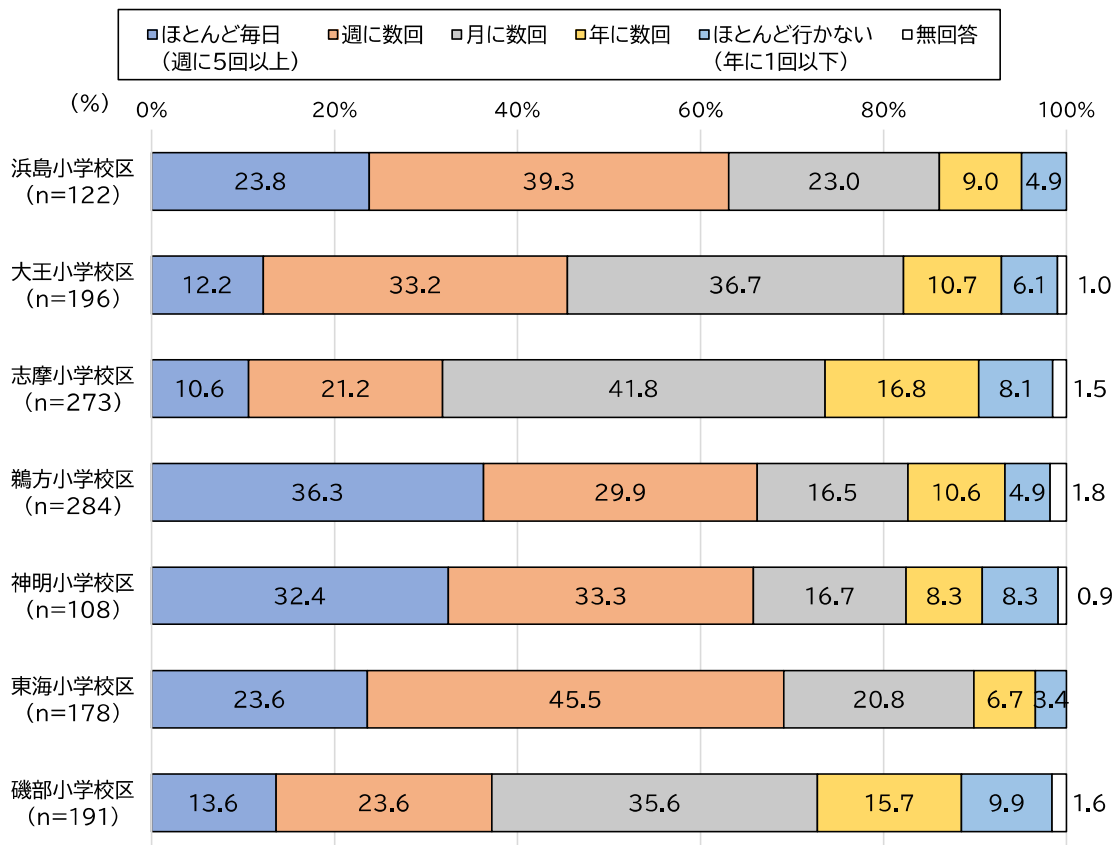
調査数(n=1,367)	回答数	割合(%)
ほとんど毎日(週に5回以上)	290	21.2%
週に数回	424	31.0%
月に数回	387	28.3%
年に数回	161	11.8%
ほとんど行かない(年に1回以下)	89	6.5%
無回答	16	1.2%



【年齢別】



【居住地別】



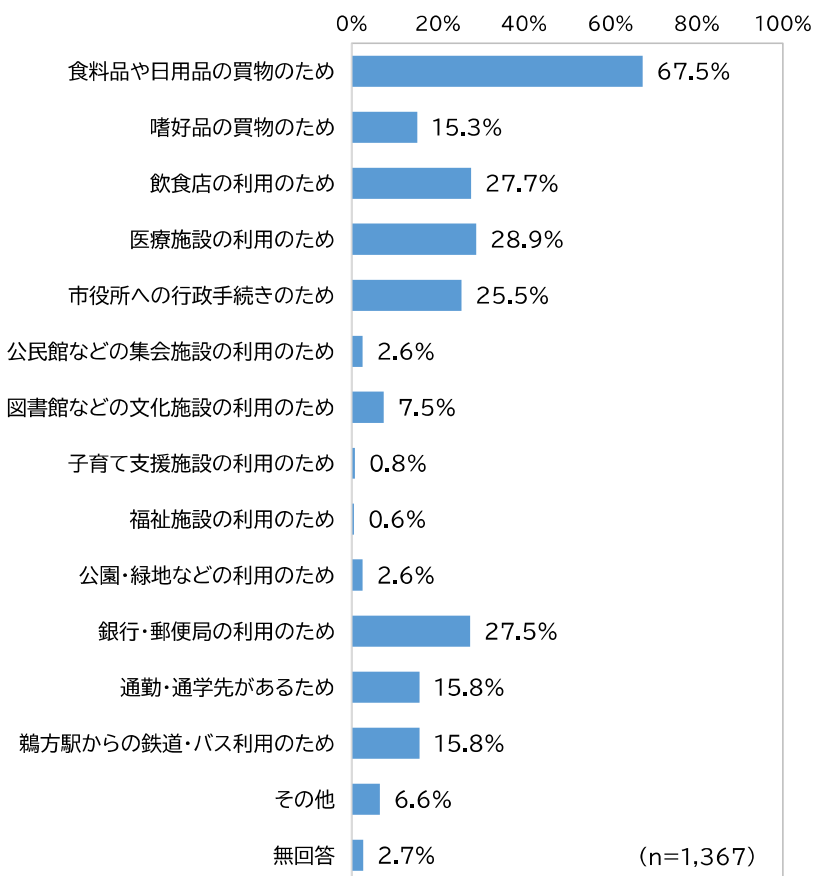
《目的》

- 目的では、「食料品や日用品の買物のため」(67.5%)が最も多く、次いで「医療施設の利用のため」(28.9%)、「飲食店の利用のため」(27.7%)、「銀行・郵便局の利用のため」(27.5%)と続いています。
- 【年齢別】では、全ての年代で「食料品や日用品の買物のため」が最も多くなっています。
- 【居住地別】では、全ての校区で「食料品や日用品の買物のため」が最も多くなっています。

調査数(n=1,367)	回答数	割合(%)
食料品や日用品の買物のため	923	67.5%
嗜好品の買物のため	209	15.3%
飲食店の利用のため	378	27.7%
医療施設の利用のため	395	28.9%
市役所への行政手続きのため	349	25.5%
公民館などの集会施設の利用のため	36	2.6%
図書館などの文化施設の利用のため	102	7.5%
子育て支援施設の利用のため	11	0.8%
福祉施設の利用のため	8	0.6%
公園・緑地などの利用のため	36	2.6%
銀行・郵便局の利用のため	376	27.5%
通勤・通学先があるため	216	15.8%
鶉方駅からの鉄道・バス利用のため	216	15.8%
その他	90	6.6%
無回答	37	2.7%

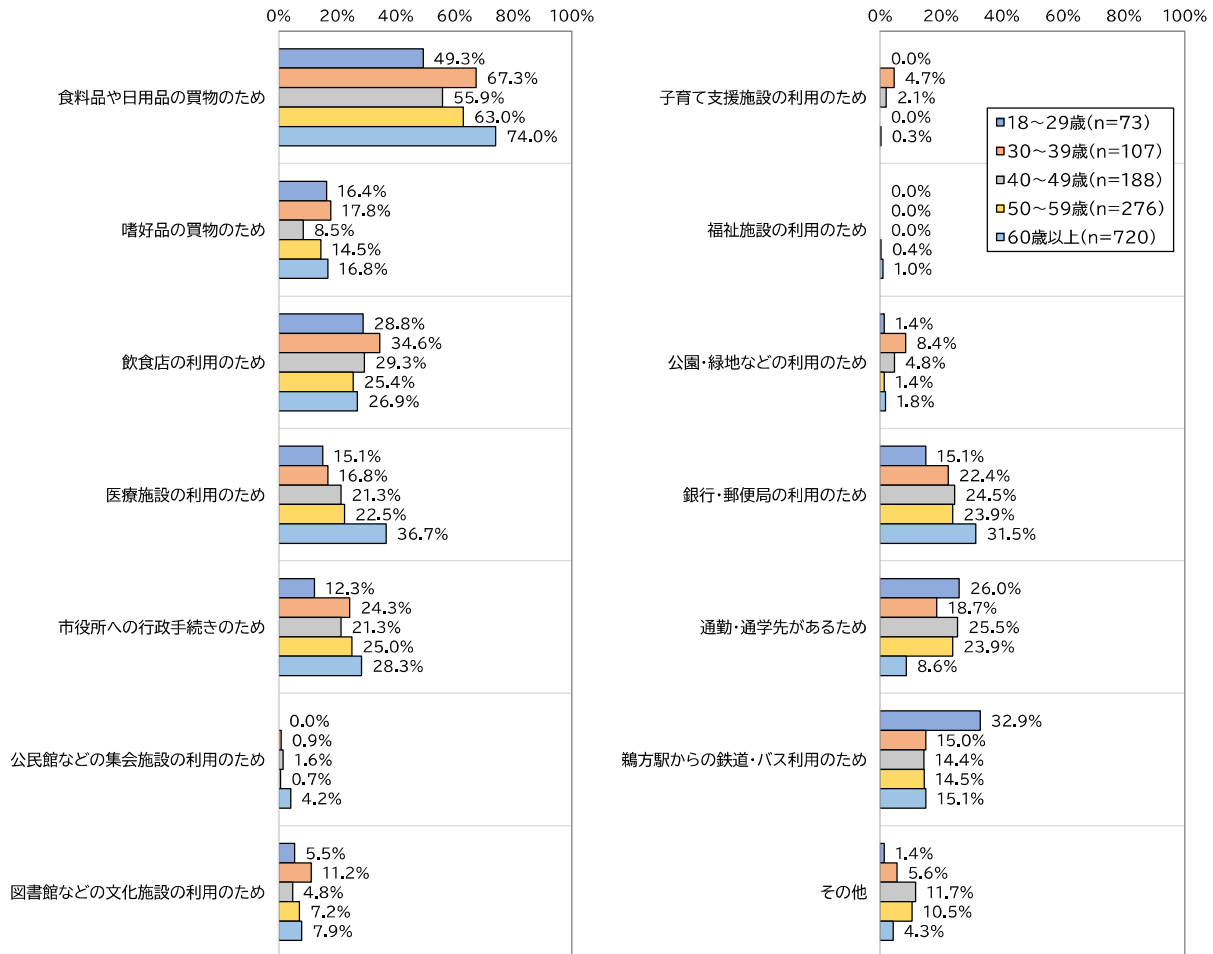
「その他」の回答

主な回答	件数
家族等の送迎	14
家があるから	10
仕事関係	7
子の習い事	6
美容室・理容室	6
ウォーキング・散歩等	5
スポーツジム	4

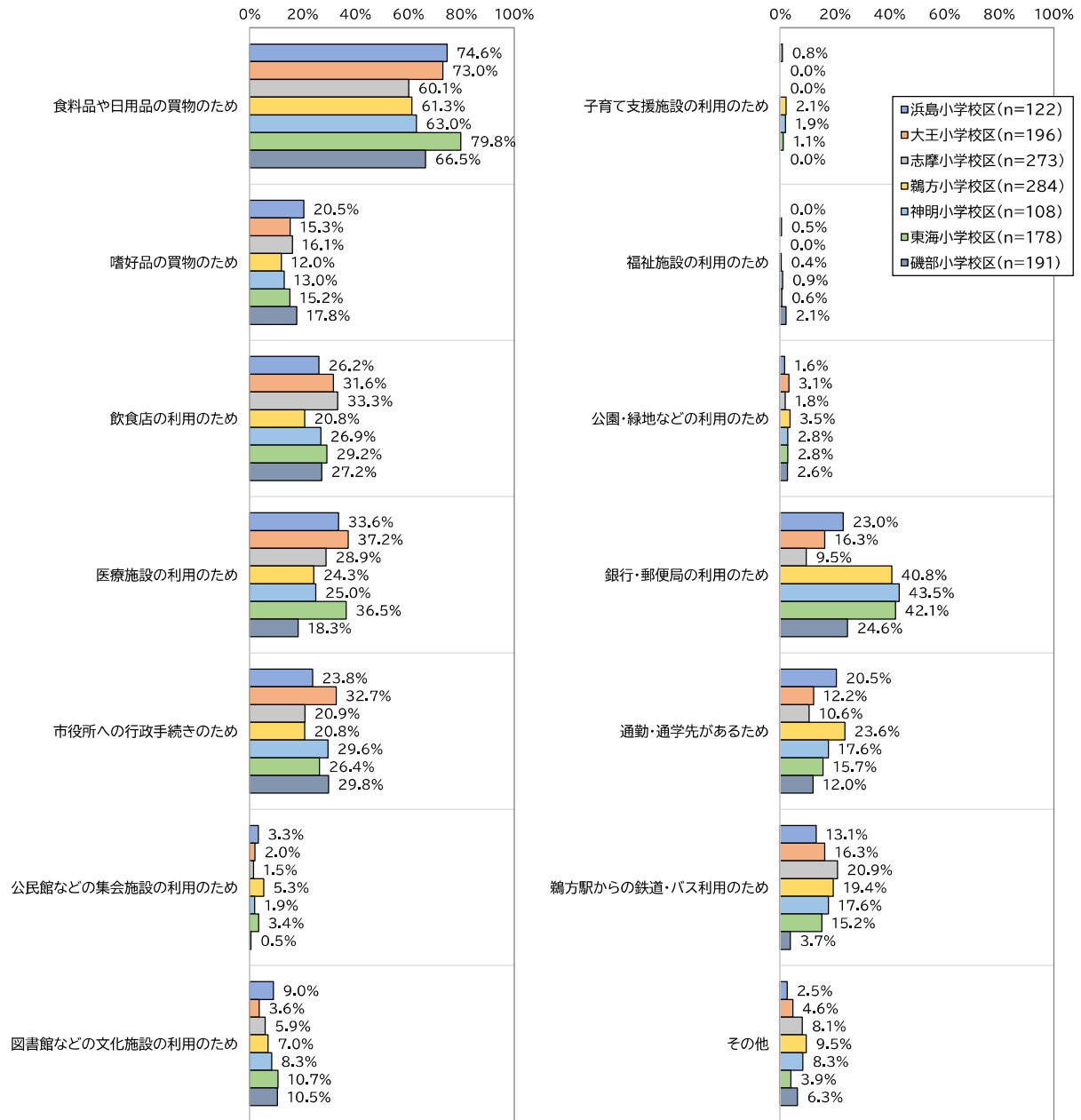


	調査数	た 食 め 料 品 や 日 用 品 の 買 物 の た め	嗜 好 品 の 買 物 の た め	飲 食 店 の 利 用 の た め	医 療 施 設 の 利 用 の た め	市 役 所 へ の 行 政 手 続 き の た め	公 民 館 な ど の 集 会 施 設 の 利 用 の た め	図 書 館 な ど の 文 化 施 設 の 利 用 の た め	子 育 て 支 援 施 設 の 利 用 の た め	福 祉 施 設 の 利 用 の た め	公 園 ・ 緑 地 な ど の 利 用 の た め	銀 行 ・ 郵 便 局 の 利 用 の た め	通 勤 ・ 通 学 先 が あ る た め	鶴 方 駅 か ら の 鉄 道 ・ バ ス の 利 用 の た め	そ の 他	無 回 答
全体	1367	923	209	378	395	349	36	102	11	8	36	376	216	216	90	37
18～29歳	73	36	12	21	11	9	-	4	-	-	1	11	19	24	1	3
30～39歳	107	72	19	37	18	26	1	12	5	-	9	24	20	16	6	1
40～49歳	188	105	16	55	40	40	3	9	4	-	9	46	48	27	22	3
50～59歳	276	174	40	70	62	69	2	20	-	1	4	66	66	40	29	6
60歳以上	720	533	121	194	264	204	30	57	2	7	13	227	62	109	31	24
無回答	3	3	1	1	-	1	-	-	-	-	-	2	1	1	1	-
居住地別																
浜島小学校区	122	91	25	32	41	29	4	11	1	-	2	28	25	16	3	3
大王小学校区	196	143	30	62	73	64	4	7	-	1	6	32	24	32	9	5
志摩小学校区	273	164	44	91	79	57	4	16	-	-	5	26	29	57	22	10
鶴方小学校区	284	174	34	59	69	59	15	20	6	1	10	116	67	55	27	4
神明小学校区	108	68	14	29	27	32	2	9	2	1	3	47	19	19	9	2
東海小学校区	178	142	27	52	65	47	6	19	2	1	5	75	28	27	7	4
磯部小学校区	191	127	34	52	35	57	1	20	-	4	5	47	23	7	12	8
無回答	15	14	1	1	6	4	-	-	-	-	-	5	1	3	1	1

【年齢別】



【居住地別】

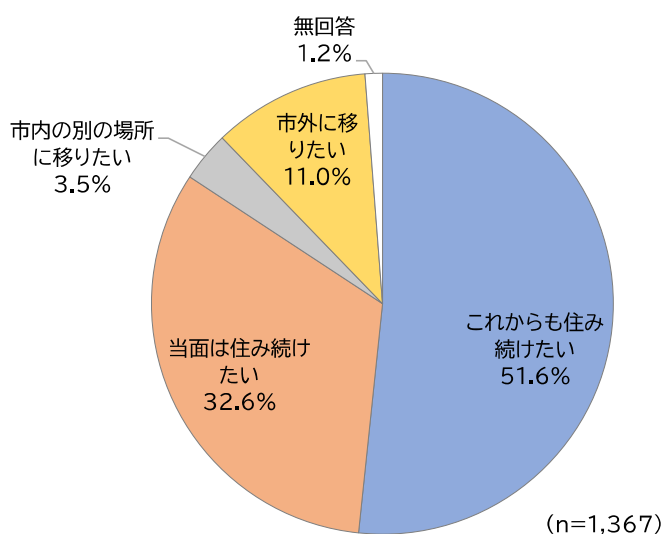


今後の居住意向について

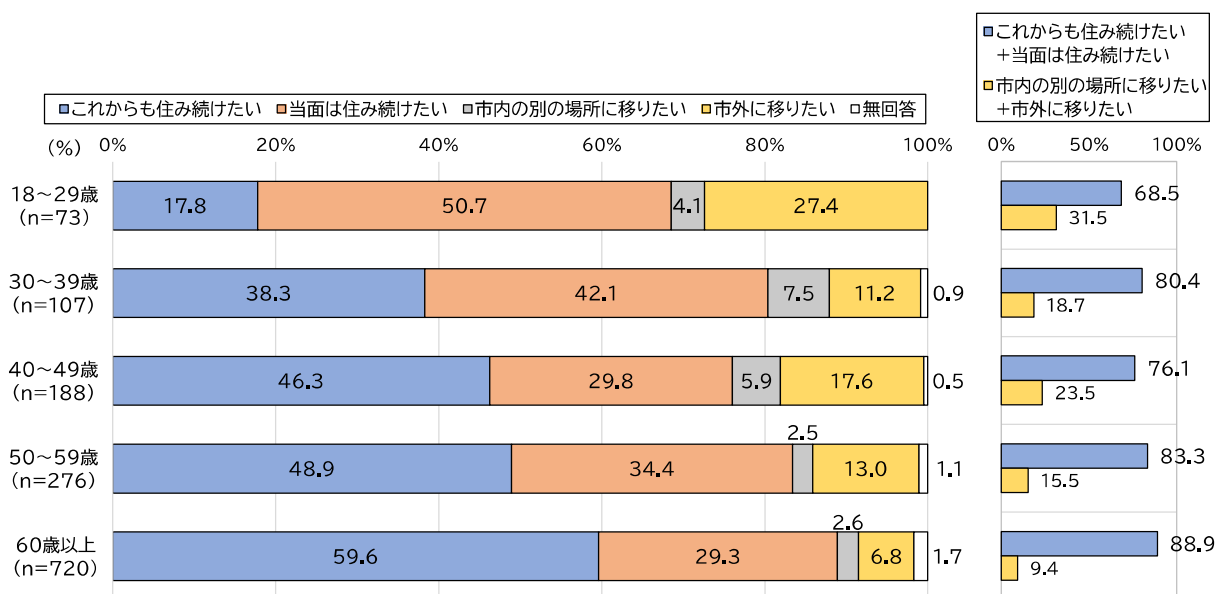
問6 あなたは今お住まいの地域に、これからも住み続けたいと思いますか。
【あてはまるもの1つ選んで○】

- 居住継続意向として、「これからも住み続けたい」(51.6%)が最も多く、次いで「当面は住み続けたい」(32.6%)となっています。
- 「これからも住み続けたい」と「当面は住み続けたい」を足し合わせた積極的な居住継続意向は、84.2%と非常に高くなっています。
- 【年齢別】では、『18～29歳』を除くその他の年代で居住継続意向が70%以上となっています。
- 【居住地別】では、全ての校区で居住継続意向が70%以上となっています。
- 【居住年数別】では、全ての居住年数で居住継続意向が70%以上となっています。

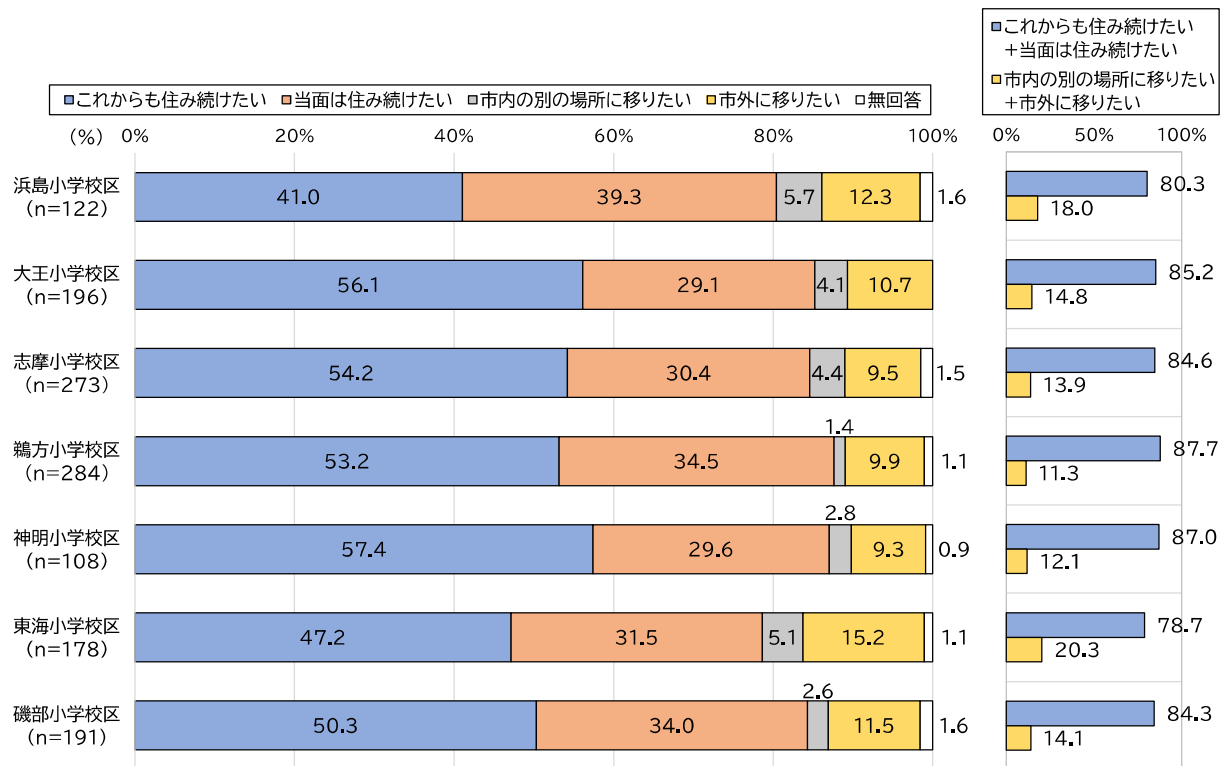
調査数(n=1,367)	回答数	割合(%)
これからも住み続けたい	706	51.6%
当面は住み続けたい	446	32.6%
市内の別の場所に移りたい	48	3.5%
市外に移りたい	150	11.0%
無回答	17	1.2%



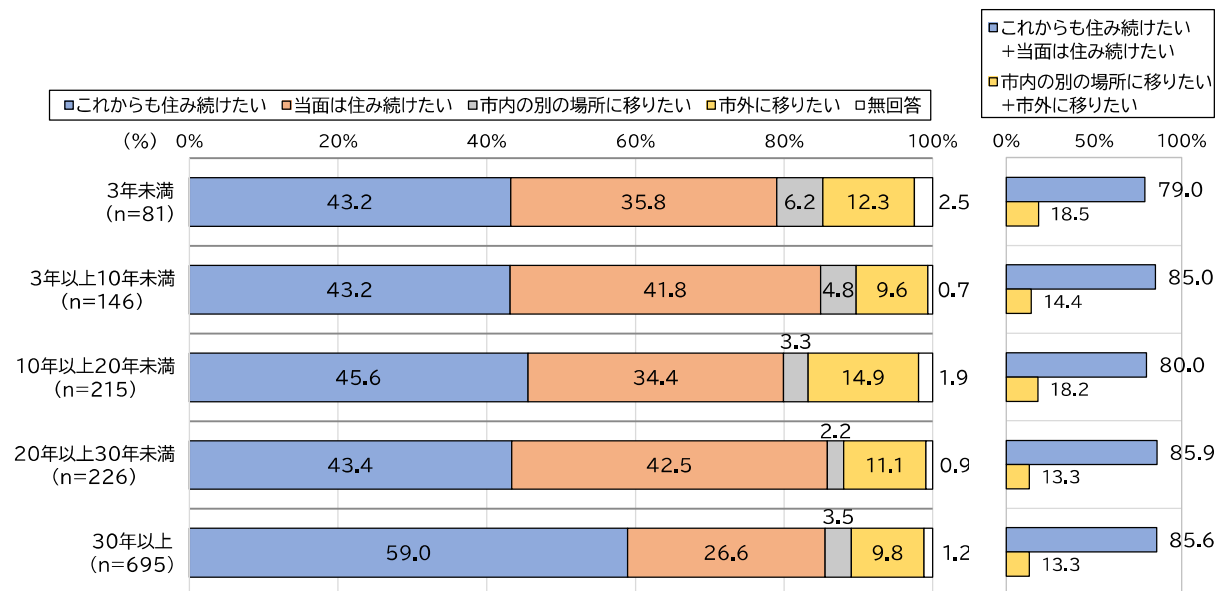
【年齢別】



【居住地別】



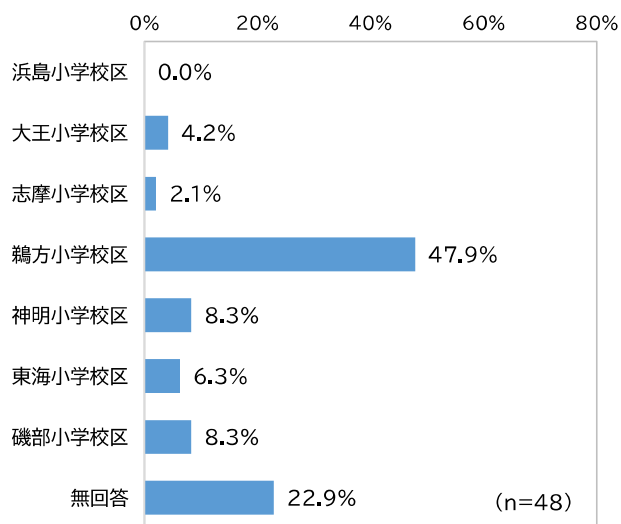
【居住年数別】



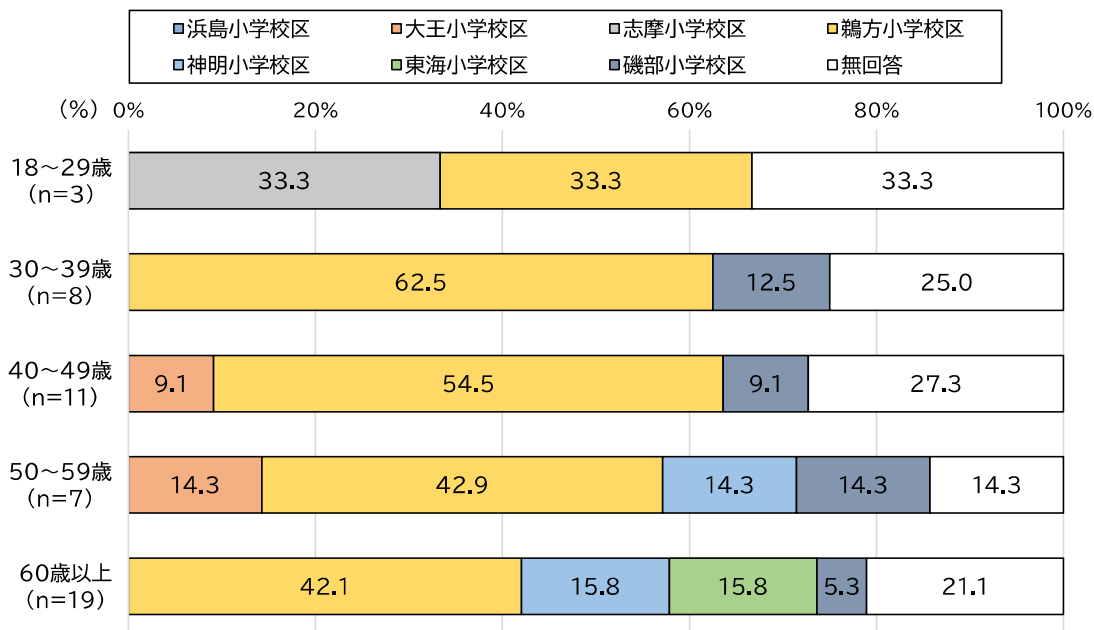
※1 問6の「3.市内の別の場所に移りたい」を回答 ←具体的な希望先

○市内の別の場所で希望する学区では、「鵜方小学校区」(47.9%)が最も多くなっています。
 ○【年齢別】では、『18～29歳』を除くその他の年代で「鵜方小学校区」が最も多くなっています。
 ○【居住地別】では、『神明小学校区』を除くその他の校区で「鵜方小学校区」が最も多くなっています。

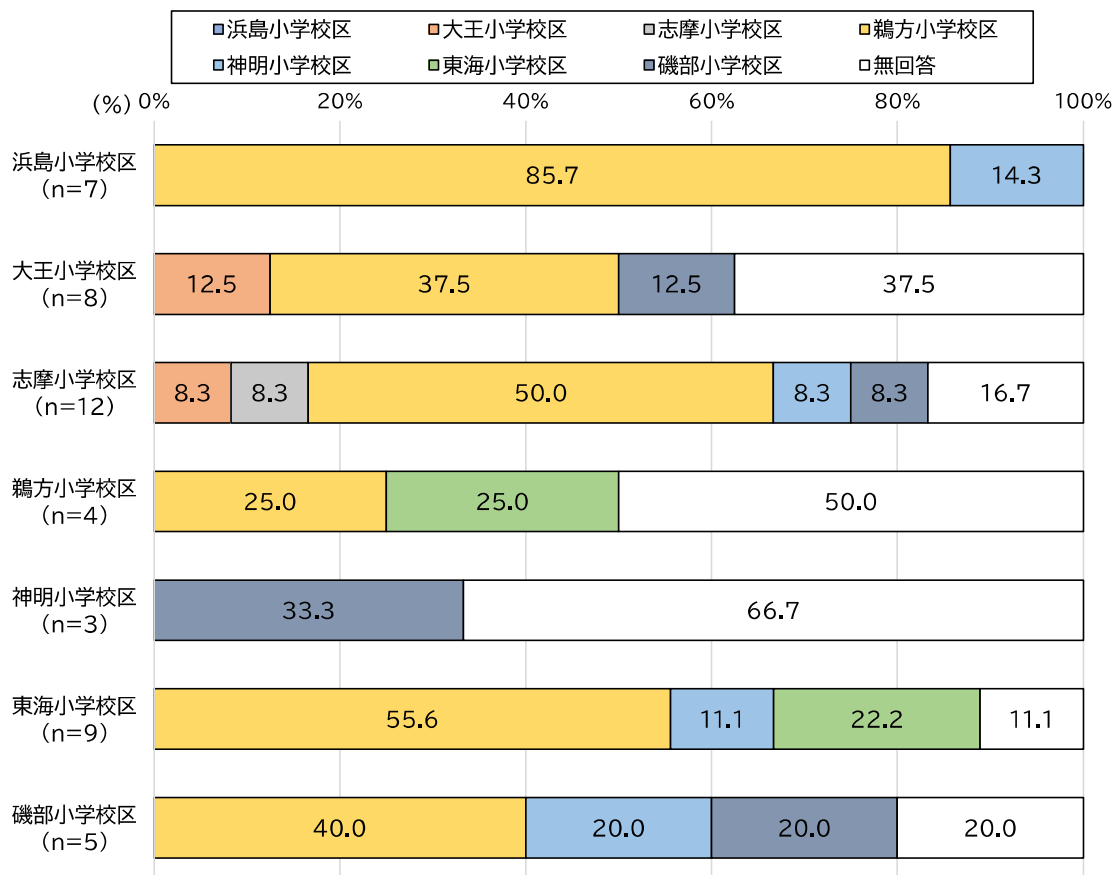
調査数(n=48)	回答数	割合(%)
浜島小学校区	0	0.0%
大王小学校区	2	4.2%
志摩小学校区	1	2.1%
鵜方小学校区	23	47.9%
神明小学校区	4	8.3%
東海小学校区	3	6.3%
磯部小学校区	4	8.3%
無回答	11	22.9%



【年齢別】



【居住地別】



※2 問6の「4.市外に移りたい」を回答 ←具体的な希望先(市町村名)

○市外で希望する市町村では、「伊勢市」(41件)が最も多く、次いで「津市」「名古屋市」(7件)、「松阪市」(6件)となっています。

希望の市町村	主な回答(件)
伊勢市	41
津市	7
名古屋市	7
松阪市	6
大阪市	4
四日市市	2

※同じ人が複数の市町村を書かれている回答も含む。

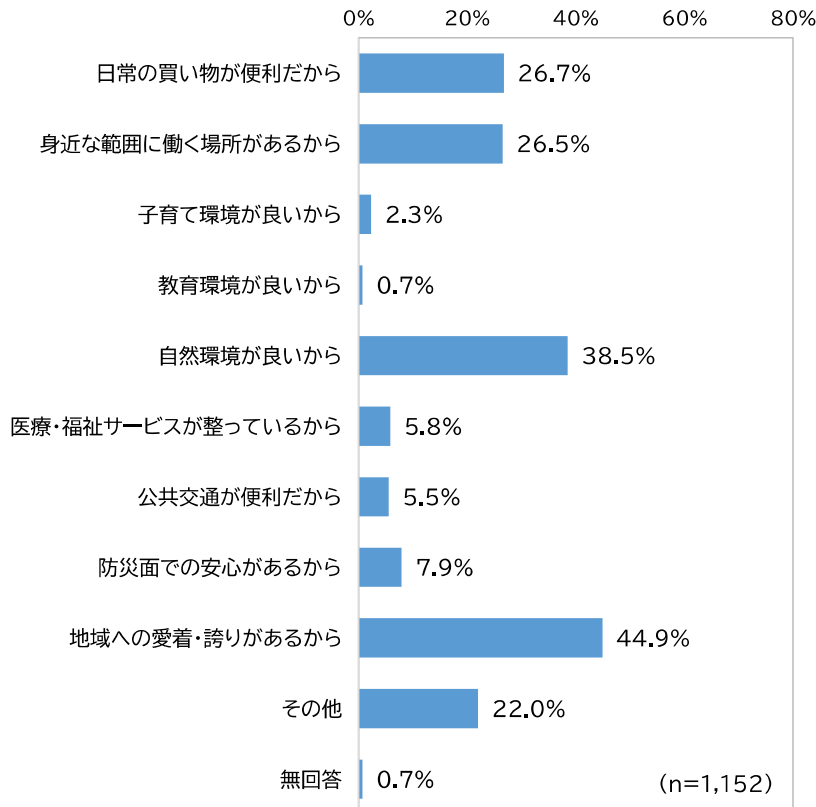
問7 問6で「1・2」に回答された方にお伺いします。その理由を下記の中からお答えください。【あてはまるもの3つまで選んで○】

- 「1・2」回答の理由として、「地域への愛着・誇りがあるから」(44.9%)が最も多く、次いで「自然環境が良いから」(38.5%)、「日常の買い物便利だから」(26.7%)と続いています。
- 【年齢別】では、『50～59 歳』で「身近な範囲に働く場所があるから」が最も多く、その他の年代で「地域への愛着・誇りがあるから」が最も多くなっています。
- 【居住地別】では、『鵜方小学校区』、『神明小学校区』で「日常の買い物便利だから」が最も多く、その他の校区で「地域への愛着・誇りがあるから」が最も多くなっています。

調査数(n=1,152)	回答数	割合(%)
日常の買い物便利だから	308	26.7%
身近な範囲に働く場所があるから	305	26.5%
子育て環境が良いから	27	2.3%
教育環境が良いから	8	0.7%
自然環境が良いから	443	38.5%
医療・福祉サービスが整っているから	67	5.8%
公共交通が便利だから	63	5.5%
防災面での安心があるから	91	7.9%
地域への愛着・誇りがあるから	517	44.9%
その他	253	22.0%
無回答	8	0.7%

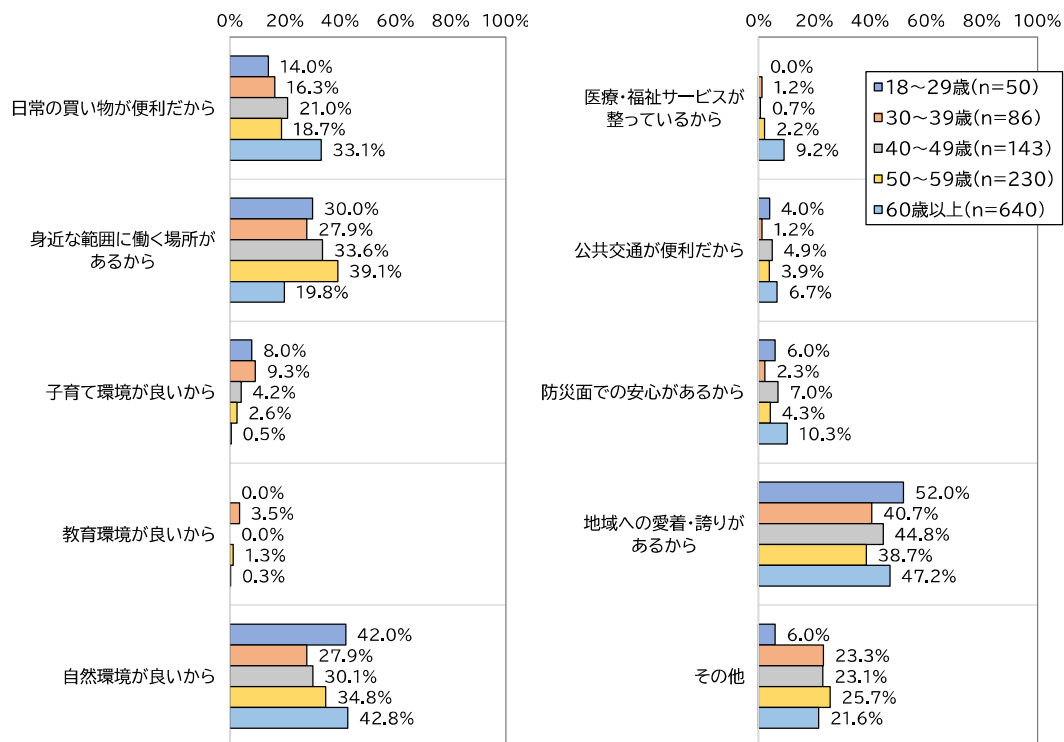
「その他」の回答

主な回答(一部抜粋)	件数
家があるから	84
住み慣れた場所だから	12
他にいく所がない	12
親、血縁者がいるから	9
友人・知人がいるから	8
高齢であるため	8
先祖からの土地や墓地を守るため	8
実家があるから	7
仕事があるから	6
生まれ育った土地のため	5

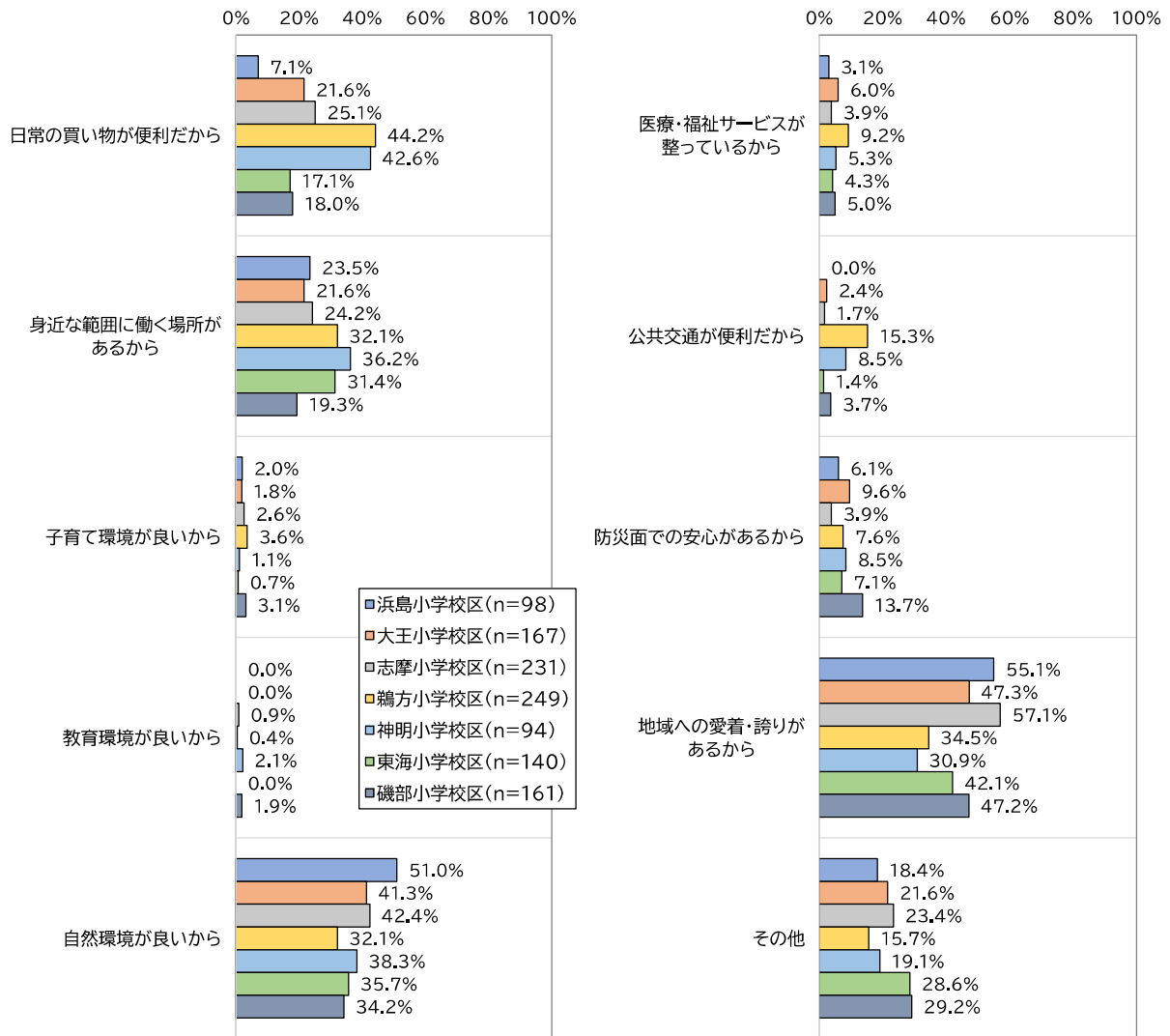


	調査数	日常の買い物が便利だから	身近な範囲に働く場所があるから	子育て環境が良いから	教育環境が良いから	自然環境が良いから	医療・福祉サービスが整っているから	公共交通が便利だから	防災面での安心があるから	地域への愛着・誇りがあるから	その他	無回答	
全体	1152	308 26.7%	305 26.5%	27 2.3%	8 0.7%	443 38.5%	67 5.8%	63 5.5%	91 7.9%	517 44.9%	253 22.0%	8 0.7%	
年齢別	18～29歳	50 100.0%	7 14.0%	15 30.0%	4 8.0%	-	21 42.0%	2 4.0%	3 6.0%	26 52.0%	3 6.0%	-	
	30～39歳	86 100.0%	14 16.3%	24 27.9%	8 9.3%	3 3.5%	24 27.9%	1 1.2%	2 2.3%	35 40.7%	20 23.3%	1 1.2%	
	40～49歳	143 100.0%	30 21.0%	48 33.6%	6 4.2%	-	43 30.1%	1 0.7%	7 4.9%	10 7.0%	64 44.8%	33 23.1%	-
	50～59歳	230 100.0%	43 18.7%	90 39.1%	6 2.6%	3 1.3%	80 34.8%	5 2.2%	9 3.9%	10 4.3%	89 38.7%	59 25.7%	-
	60歳以上	640 100.0%	212 33.1%	127 19.8%	3 0.5%	2 0.3%	274 42.8%	59 9.2%	43 6.7%	66 10.3%	302 47.2%	138 21.6%	7 1.1%
	無回答	3 100.0%	2 66.7%	1 33.3%	-	-	1 33.3%	1 33.3%	1 33.3%	-	1 33.3%	-	-
	居住地別	浜島小学校区	98 100.0%	7 7.1%	23 23.5%	2 2.0%	-	50 51.0%	3 3.1%	-	6 6.1%	54 55.1%	18 18.4%
大王小学校区		167 100.0%	36 21.6%	36 21.6%	3 1.8%	-	69 41.3%	10 6.0%	4 2.4%	16 9.6%	79 47.3%	36 21.6%	1 0.6%
志摩小学校区		231 100.0%	58 25.1%	56 24.2%	6 2.6%	2 0.9%	98 42.4%	9 3.9%	4 1.7%	9 3.9%	132 57.1%	54 23.4%	-
鵜方小学校区		249 100.0%	110 44.2%	80 32.1%	9 3.6%	1 0.4%	80 32.1%	23 9.2%	38 15.3%	19 7.6%	86 34.5%	39 15.7%	1 0.4%
神明小学校区		94 100.0%	40 42.6%	34 36.2%	1 1.1%	2 2.1%	36 38.3%	5 5.3%	8 8.5%	8 8.5%	29 30.9%	18 19.1%	-
東海小学校区		140 100.0%	24 17.1%	44 31.4%	1 0.7%	-	50 35.7%	6 4.3%	2 1.4%	10 7.1%	59 42.1%	40 28.6%	1 0.7%
磯部小学校区		161 100.0%	29 18.0%	31 19.3%	5 3.1%	3 1.9%	55 34.2%	8 5.0%	6 3.7%	22 13.7%	76 47.2%	47 29.2%	2 1.2%
無回答		12 100.0%	4 33.3%	1 8.3%	-	-	5 41.7%	3 25.0%	1 8.3%	1 8.3%	2 16.7%	1 8.3%	3 25.0%

【年齢別】



【居住地別】



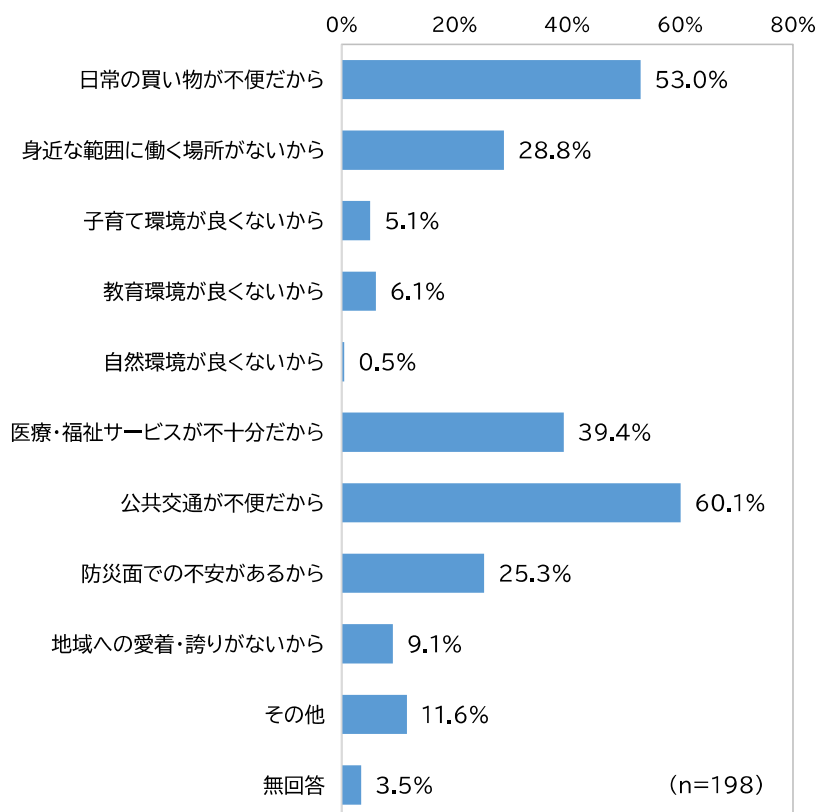
問8 問6で「3・4」に回答された方にお伺いします。その理由を下記の中からお答えください。【あてはまるもの3つまで選んで○】

- 「3・4」回答の理由として、「公共交通が不便だから」(60.1%)が最も多く、次いで「日常の買い物が不便だから」(53.0%)、「医療・福祉サービスが不十分だから」(39.4%)と続いています。
- 【年齢別】では、『30～39 歳』で「日常の買い物が不便だから」が最も多く、その他の年代で「公共交通が不便だから」が最も多くなっています。『18～29 歳』では、「身近な範囲に働く場所がないから」も同率で最も多くなっています。
- 【居住地別】では、『浜島小学校区』、『鵜方小学校区』、『東海小学校区』で「日常の買い物が不便だから」が最も多く、『大王小学校区』、『志摩小学校区』、『磯部小学校区』で「公共交通が不便だから」が最も多くなっています。『神明小学校区』では、「医療・福祉サービスが不十分だから」が最も多くなっています。

調査数(n=198)	回答数	割合(%)
日常の買い物が不便だから	105	53.0%
身近な範囲に働く場所がないから	57	28.8%
子育て環境が良くないから	10	5.1%
教育環境が良くないから	12	6.1%
自然環境が良くないから	1	0.5%
医療・福祉サービスが不十分だから	78	39.4%
公共交通が不便だから	119	60.1%
防災面での不安があるから	50	25.3%
地域への愛着・誇りがないから	18	9.1%
その他	23	11.6%
無回答	7	3.5%

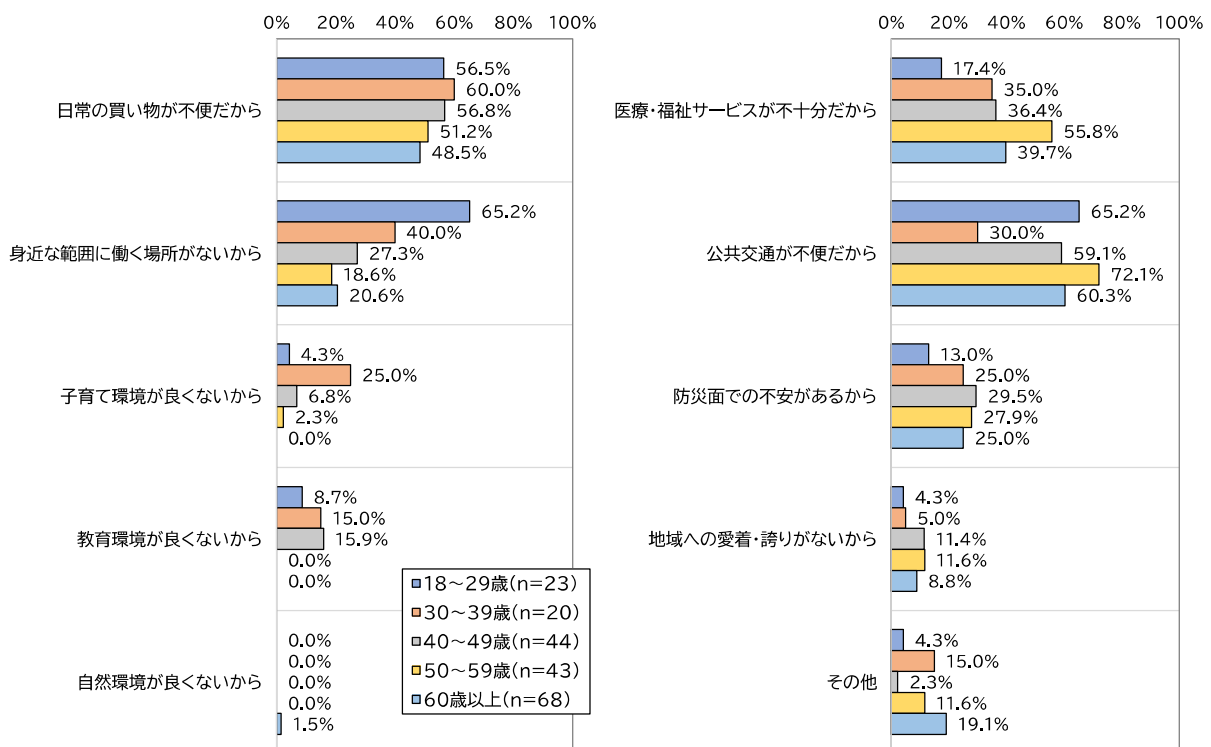
「その他」の回答

主な回答(一部抜粋)
家族・子どもの近くに住みたい
コンビニ以外商店がない
遊ぶ場所がない、飲食店がない
今後志摩市はもっと不便になっていくと思うから
魅力がないから
地域で参加するものが多い。掃除、草刈り等
老後の生活に不便だから

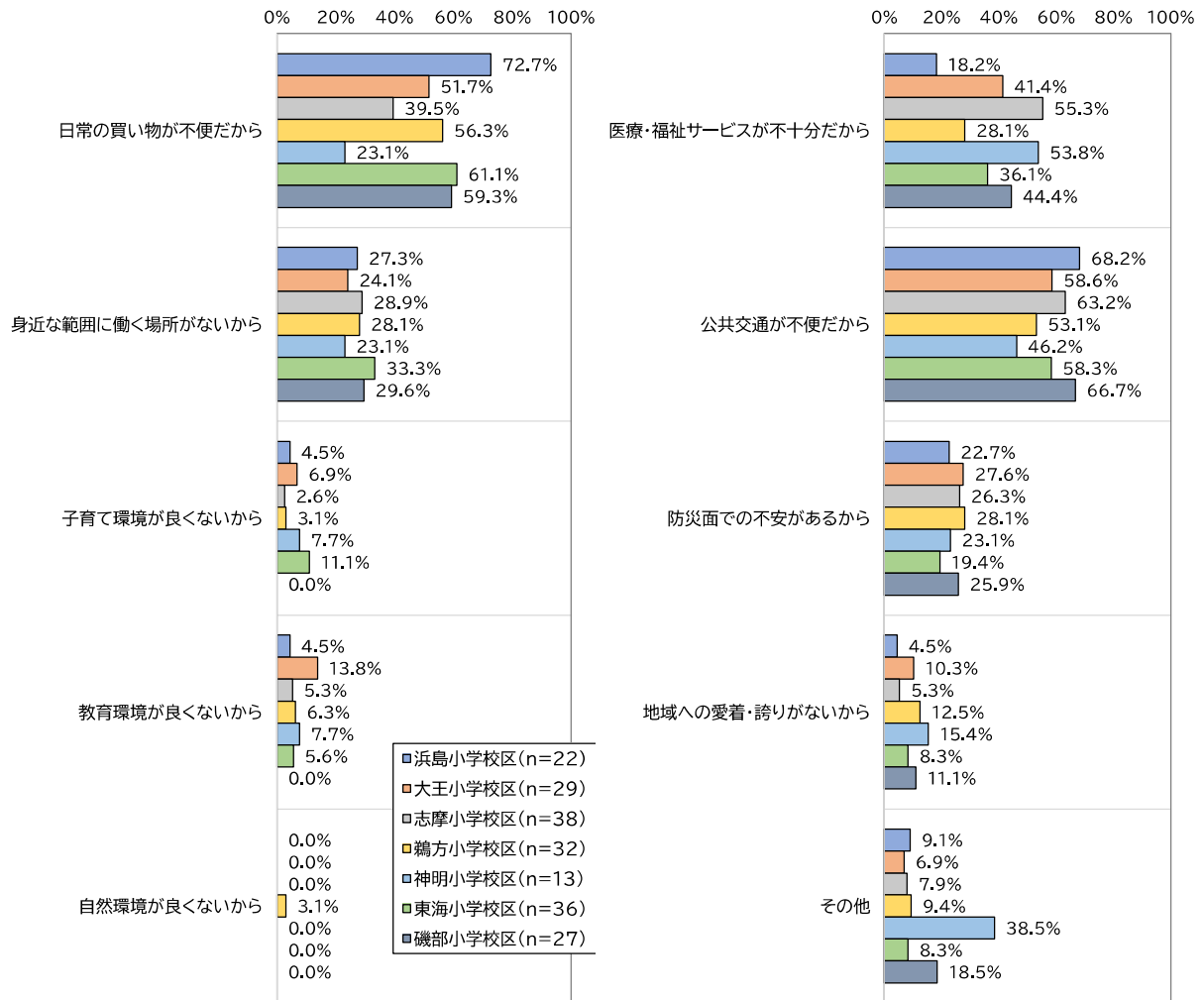


	調査数	日常の買い物が不便だから	身近な範囲に働く場所がないから	子育て環境が良くないから	教育環境が良くないから	自然環境が良くないから	医療・福祉サービスが不十分だから	公共交通が不便だから	防災面での不安があるから	地域への愛着・誇りがないから	その他	無回答	
全体	198	105 53.0%	57 28.8%	10 5.1%	12 6.1%	1 0.5%	78 39.4%	119 60.1%	50 25.3%	18 9.1%	23 11.6%	7 3.5%	
年齢別	18～29歳	23 100.0%	13 56.5%	15 65.2%	1 4.3%	2 8.7%	-	4 17.4%	15 65.2%	3 13.0%	1 4.3%	1 4.3%	
	30～39歳	20 100.0%	12 60.0%	8 40.0%	5 25.0%	3 15.0%	-	7 35.0%	6 30.0%	5 25.0%	1 5.0%	3 15.0%	
	40～49歳	44 100.0%	25 56.8%	12 27.3%	3 6.8%	7 15.9%	-	16 36.4%	26 59.1%	13 29.5%	5 11.4%	1 2.3%	2 4.5%
	50～59歳	43 100.0%	22 51.2%	8 18.6%	1 2.3%	-	-	24 55.8%	31 72.1%	12 27.9%	5 11.6%	5 11.6%	2 4.7%
	60歳以上	68 100.0%	33 48.5%	14 20.6%	-	-	1 1.5%	27 39.7%	41 60.3%	17 25.0%	6 8.8%	13 19.1%	3 4.4%
	無回答	-	-	-	-	-	-	-	-	-	-	-	-
	居住地別	浜島小学校区	22 100.0%	16 72.7%	6 27.3%	1 4.5%	1 4.5%	-	4 18.2%	15 68.2%	5 22.7%	1 4.5%	2 9.1%
大王小学校区		29 100.0%	15 51.7%	7 24.1%	2 6.9%	4 13.8%	-	12 41.4%	17 58.6%	8 27.6%	3 10.3%	2 6.9%	2 6.9%
志摩小学校区		38 100.0%	15 39.5%	11 28.9%	1 2.6%	2 5.3%	-	21 55.3%	24 63.2%	10 26.3%	2 5.3%	3 7.9%	1 2.6%
鵜方小学校区		32 100.0%	18 56.3%	9 28.1%	1 3.1%	2 6.3%	1 3.1%	9 28.1%	17 53.1%	9 28.1%	4 12.5%	3 9.4%	2 6.3%
神明小学校区		13 100.0%	3 23.1%	3 23.1%	1 7.7%	1 7.7%	-	7 53.8%	6 46.2%	3 23.1%	2 15.4%	5 38.5%	-
東海小学校区		36 100.0%	22 61.1%	12 33.3%	4 11.1%	2 5.6%	-	13 36.1%	21 58.3%	7 19.4%	3 8.3%	3 8.3%	-
磯部小学校区		27 100.0%	16 59.3%	8 29.6%	-	-	-	12 44.4%	18 66.7%	7 25.9%	3 11.1%	5 18.5%	-
無回答		1 100.0%	-	1 100.0%	-	-	-	-	1 100.0%	1 100.0%	-	-	-

【年齢別】



【居住地別】

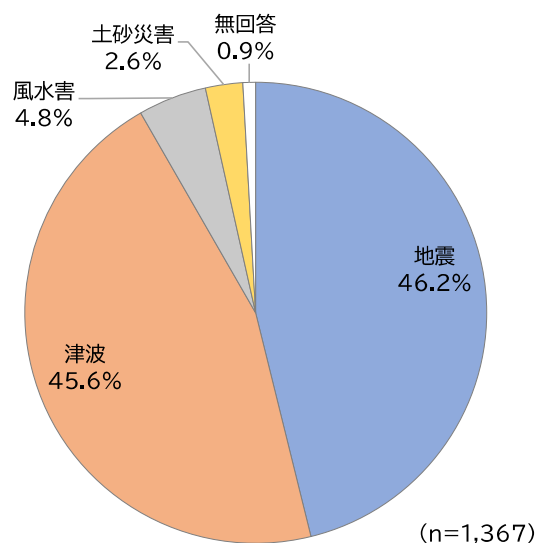


南海トラフ地震などの自然災害に対するご認識について

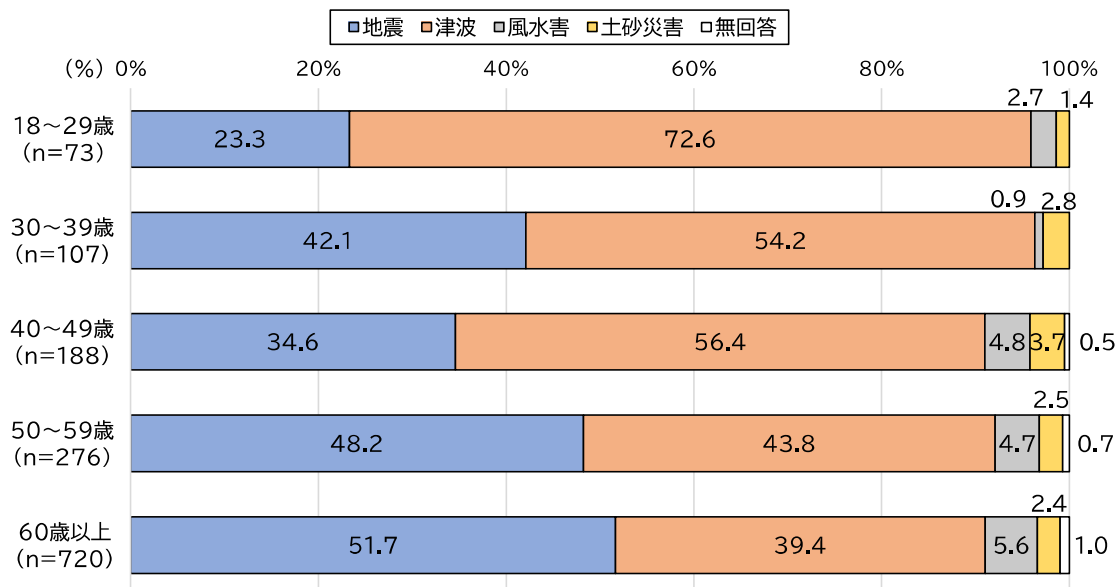
問9 お住まいの地域において、最も懸念している自然災害は何ですか。
【あてはまるもの1つ選んで○】

- 懸念している自然災害として、「地震」(46.2%)、「津波」(45.6%)となっています。
- 【年齢別】では、『60歳以上』、『50～59歳』で「地震」が最も多く、その他の年代は「津波」が最も多くなっています。
- 【居住地別】では、『浜島小学校区』、『志摩小学校区』、『東海小学校区』で「津波」が最も多く、その他の校区で「地震」が最も多くなっています。

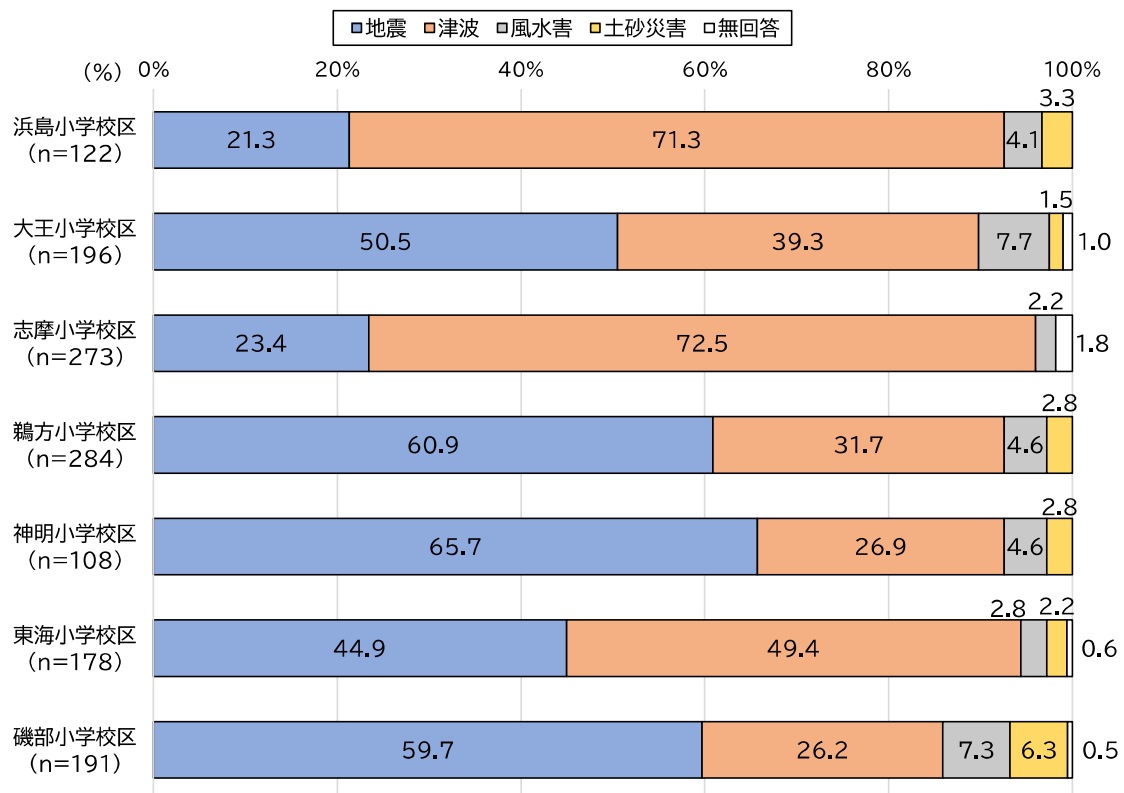
調査数(n=1,367)	回答数	割合(%)
地震	632	46.2%
津波	623	45.6%
風水害	65	4.8%
土砂災害	35	2.6%
無回答	12	0.9%



【年齢別】



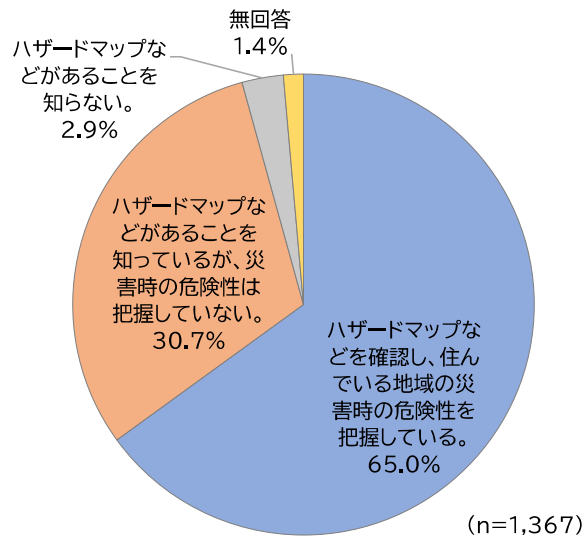
【居住地別】



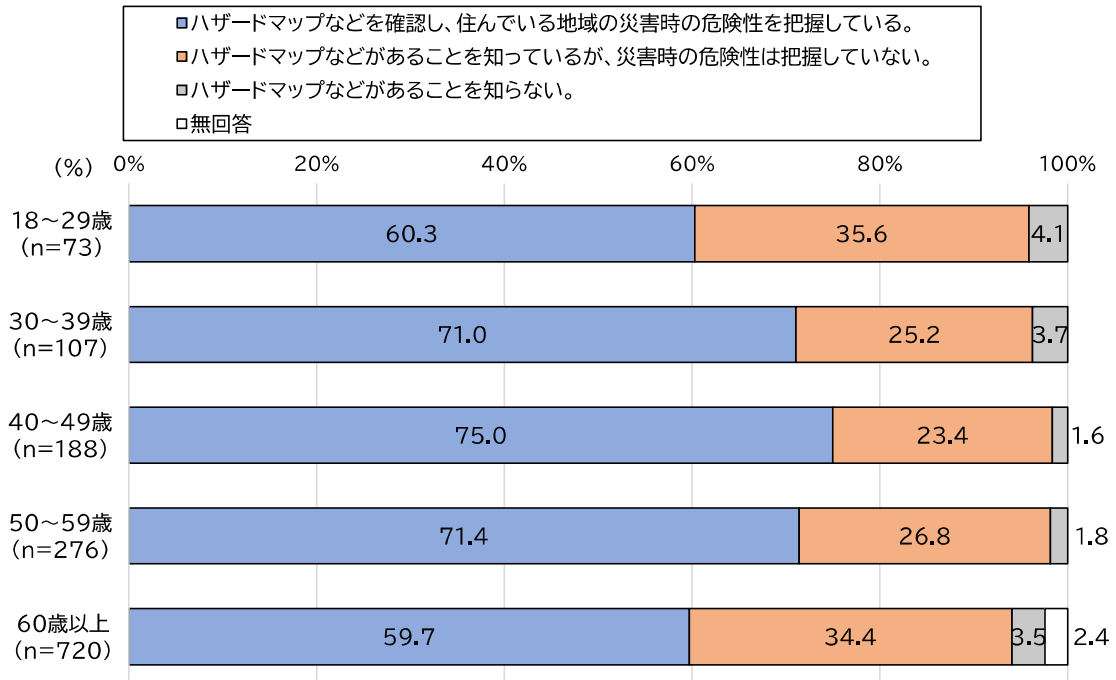
問 10 お住まいの地域において、どのような災害リスクがあるか知っていますか。
【あてはまるもの1つ選んで○】

- 知っている災害リスクとして、「ハザードマップなどを確認し、住んでいる地域の災害時の危険性を把握している。」(65.0%)が最も多くなっています。
- 【年齢別】では、『30～39歳』、『40～49歳』、『50～59歳』で「ハザードマップなどを確認し、住んでいる地域の災害時の危険性を把握している。」が70%以上になっています。
- 【居住地別】では、『志摩小学校区』、『東海小学校区』で「ハザードマップなどを確認し、住んでいる地域の災害時の危険性を把握している。」が70%以上になっています。

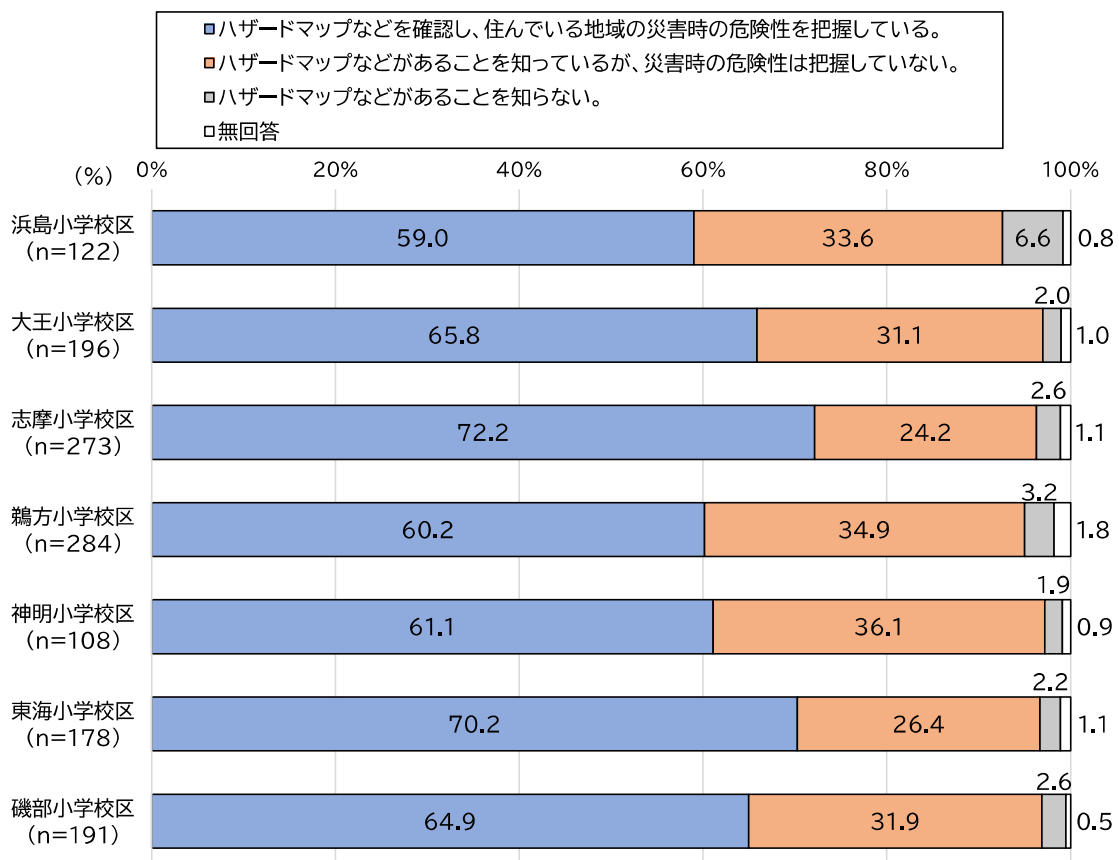
調査数(n=1,367)	回答数	割合(%)
ハザードマップなどを確認し、住んでいる地域の災害時の危険性を把握している。	889	65.0%
ハザードマップなどがあることを知っているが、災害時の危険性は把握していない。	419	30.7%
ハザードマップなどがあることを知らない。	40	2.9%
無回答	19	1.4%



【年齢別】



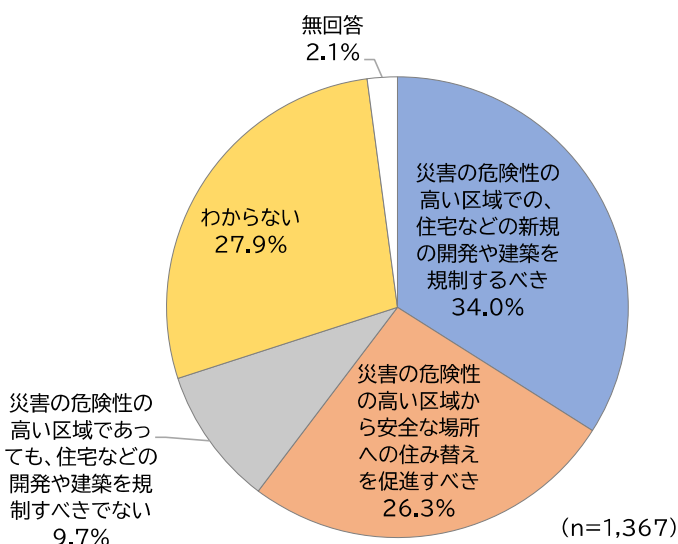
【居住地別】



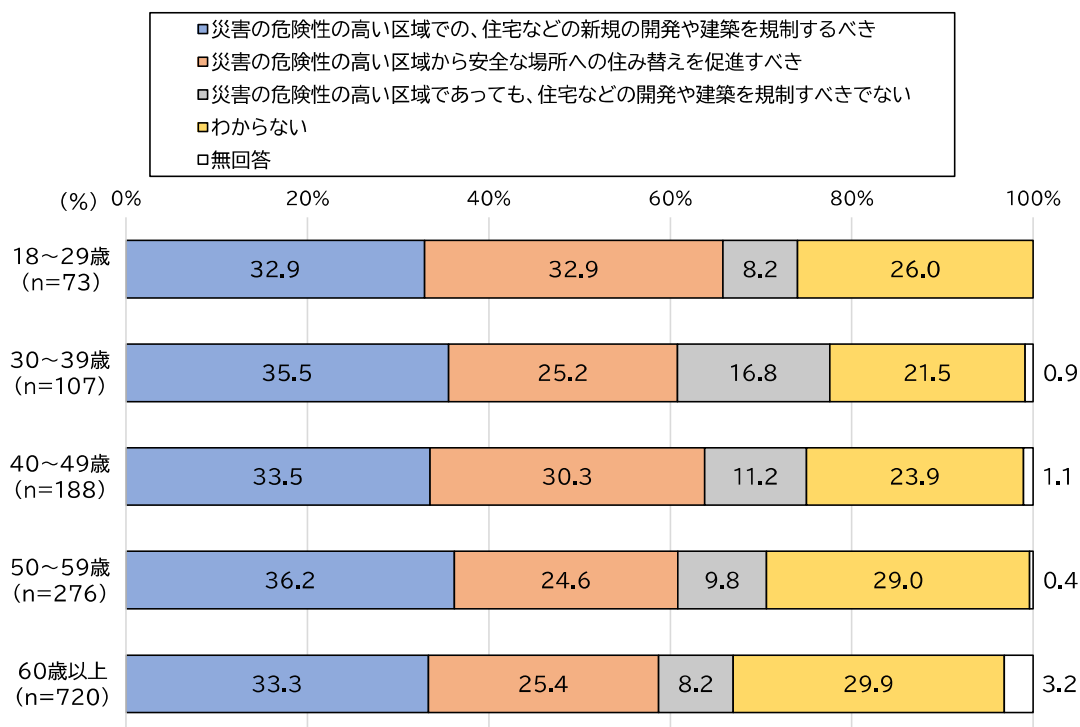
問 11 現在、市内各地域の市街地には、津波による浸水想定区域など、災害の危険性の高い区域が設定されています。災害の危険性の高い区域における都市づくりについて、最も適当と思う方針を教えてください。【あてはまるもの1つ選んで○】

- 最も適当と思う方針として、「災害の危険性の高い区域での、住宅などの新規の開発や建築を規制すべき」(34.0%)が最も多く、次いで「わからない」(27.9%)、「災害の危険性の高い区域から安全な場所への住み替えを促進すべき」(26.3%)となっています。
- 【年齢別】では、回答に大きな差異はありません。
- 【居住地別】では、『鵜方小学校区』、『神明小学校区』で「災害の危険性の高い区域での、住宅などの新規の開発や建築を規制すべき」がやや多くなっています。

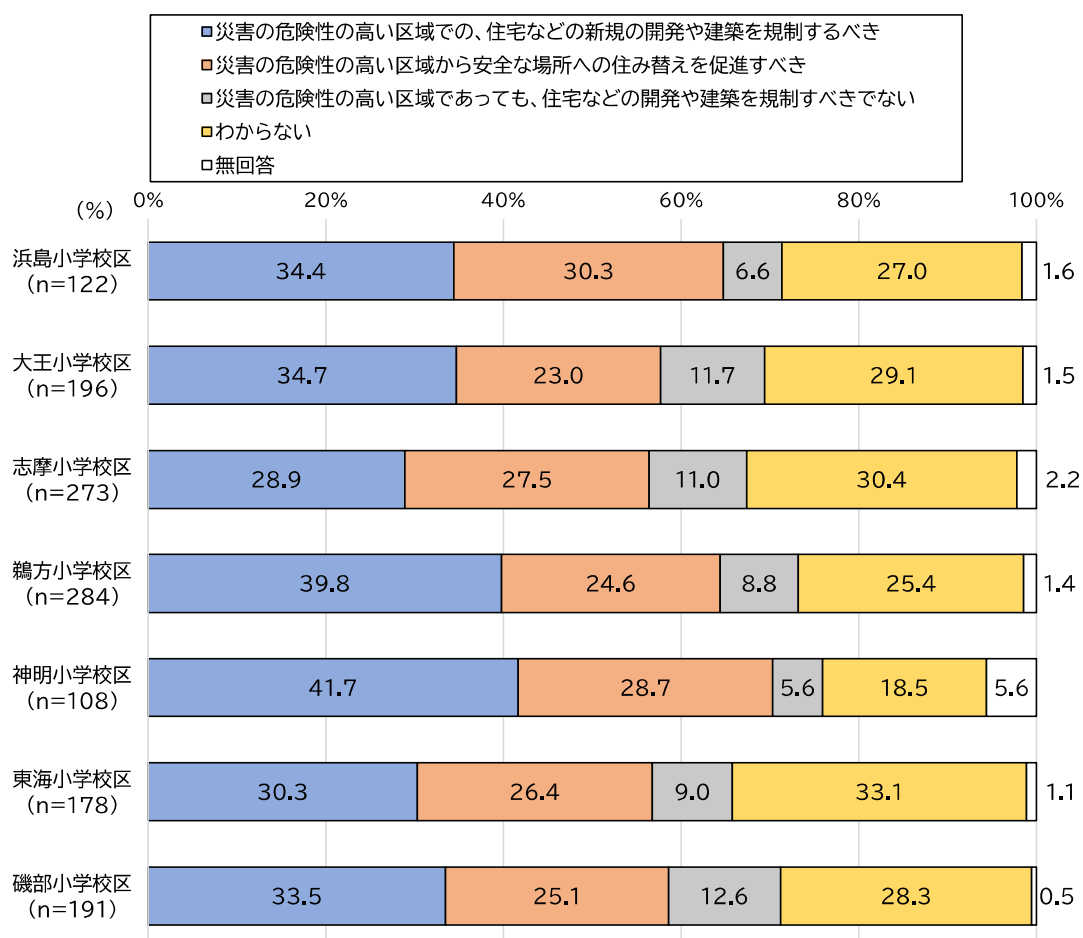
調査数(n=1,367)	回答数	割合(%)
災害の危険性の高い区域での、住宅などの新規の開発や建築を規制すべき	465	34.0%
災害の危険性の高い区域から安全な場所への住み替えを促進すべき	359	26.3%
災害の危険性の高い区域であっても、住宅などの開発や建築を規制すべきでない	132	9.7%
わからない	382	27.9%
無回答	29	2.1%



【年齢別】



【居住地別】



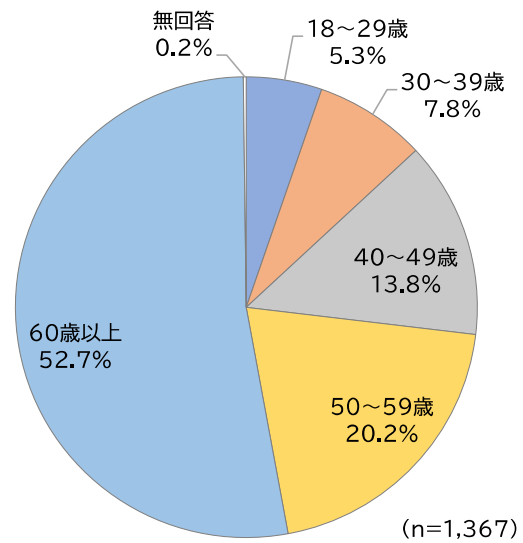
あなたご自身について

問 12 あなたご自身について、あてはまるものを選んでください。【それぞれ1つ選んで〇】

①年齢

〇回答者の年齢では、「60歳以上」(52.7%)が最も多く、次いで「50～59歳」(20.2%)となっています。

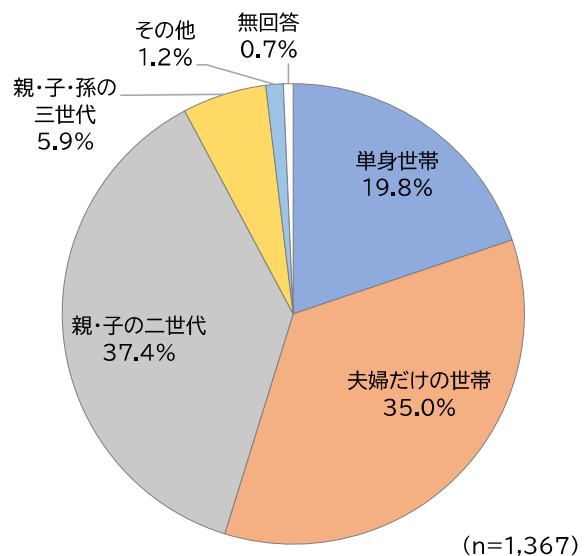
調査数(n=1,367)	回答数	割合(%)
18～29歳	73	5.3%
30～39歳	107	7.8%
40～49歳	188	13.8%
50～59歳	276	20.2%
60歳以上	720	52.7%
無回答	3	0.2%



②世帯構成

〇回答者の世帯構成では、「親・子の二世帯」(37.4%)が最も多く、次いで「夫婦だけの世帯」(35.0%)となっています。

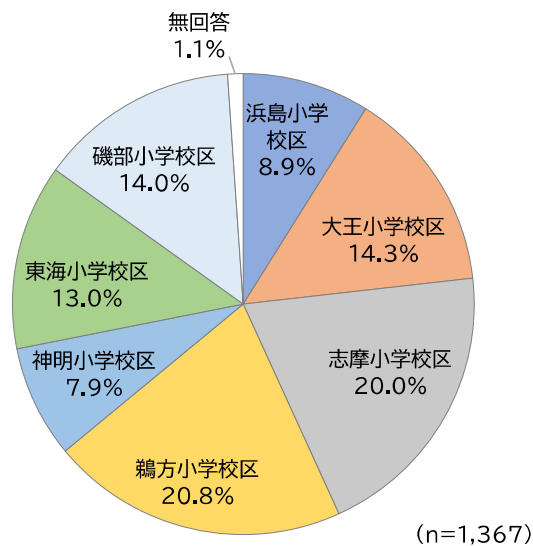
調査数(n=1,367)	回答数	割合(%)
単身世帯	271	19.8%
夫婦だけの世帯	478	35.0%
親・子の二世帯	511	37.4%
親・子・孫の三世帯	81	5.9%
その他	17	1.2%
無回答	9	0.7%



③お住まいの地域

○回答者の居住地域では、「鵜方小学校区」(20.8%)、「志摩小学校区」(20.0%)となっています。

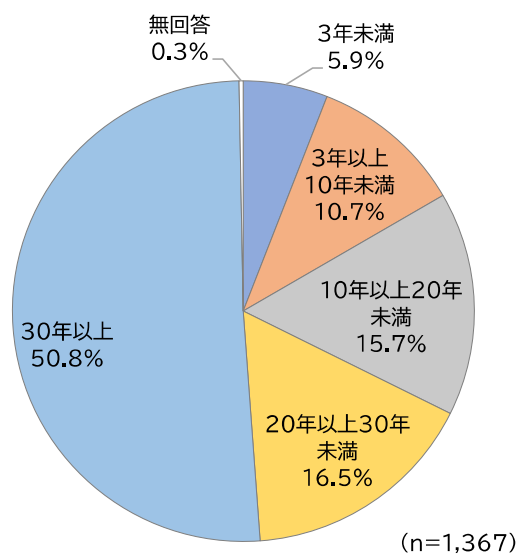
調査数(n=1,367)	回答数	割合(%)
浜島小学校区	122	8.9%
大王小学校区	196	14.3%
志摩小学校区	273	20.0%
鵜方小学校区	284	20.8%
神明小学校区	108	7.9%
東海小学校区	178	13.0%
磯部小学校区	191	14.0%
無回答	15	1.1%



④居住年数

○回答者の居住年数では、「30年以上」(50.8%)が最も多く、次いで「20年以上 30年未満」(16.5%)となっています。

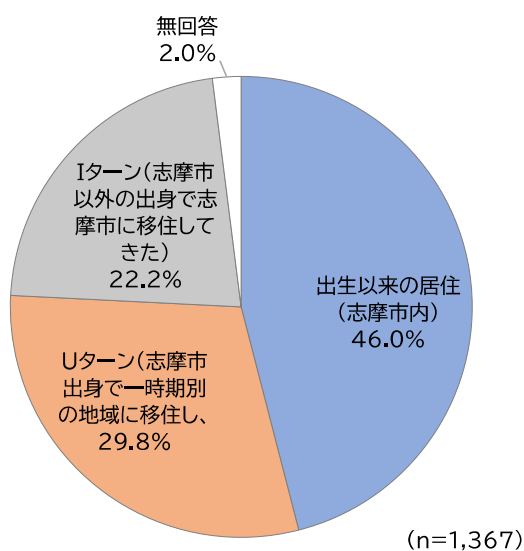
調査数(n=1,367)	回答数	割合(%)
3年未満	81	5.9%
3年以上10年未満	146	10.7%
10年以上20年未満	215	15.7%
20年以上30年未満	226	16.5%
30年以上	695	50.8%
無回答	4	0.3%



⑤居住歴

○回答者の居住歴では、「出生以来の居住(志摩市内)」(46.0%)が最も多く、次いで「Uターン(志摩市出身で一時期別の地域に移住し、再び志摩市に戻ってきた)」(29.8%)となっています。

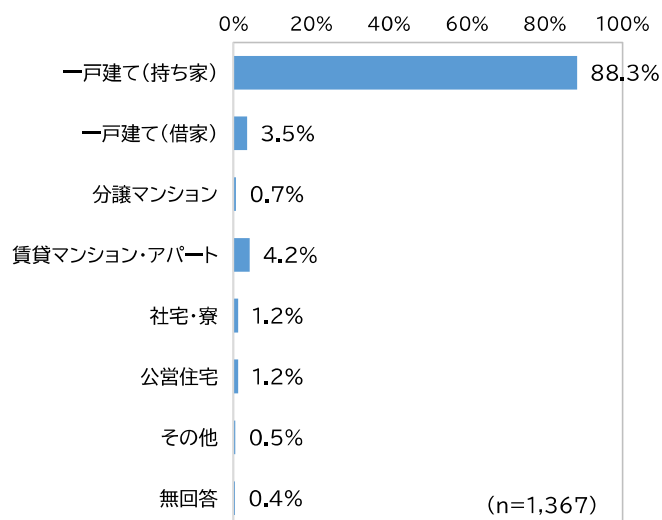
調査数(n=1,367)	回答数	割合(%)
出生以来の居住(志摩市内)	629	46.0%
Uターン(志摩市出身で一時期別の地域に移住し、再び志摩市に戻ってきた)	407	29.8%
Iターン(志摩市以外の出身で志摩市に移住してきた)	304	22.2%
無回答	27	2.0%



⑥居住形態

○回答者の居住形態では、「一戸建て(持ち家)」(88.3%)が最も多くなっています。

調査数(n=1,367)	回答数	割合(%)
一戸建て(持ち家)	1,207	88.3%
一戸建て(借家)	48	3.5%
分譲マンション	9	0.7%
賃貸マンション・アパート	58	4.2%
社宅・寮	16	1.2%
公営住宅	17	1.2%
その他	7	0.5%
無回答	5	0.4%



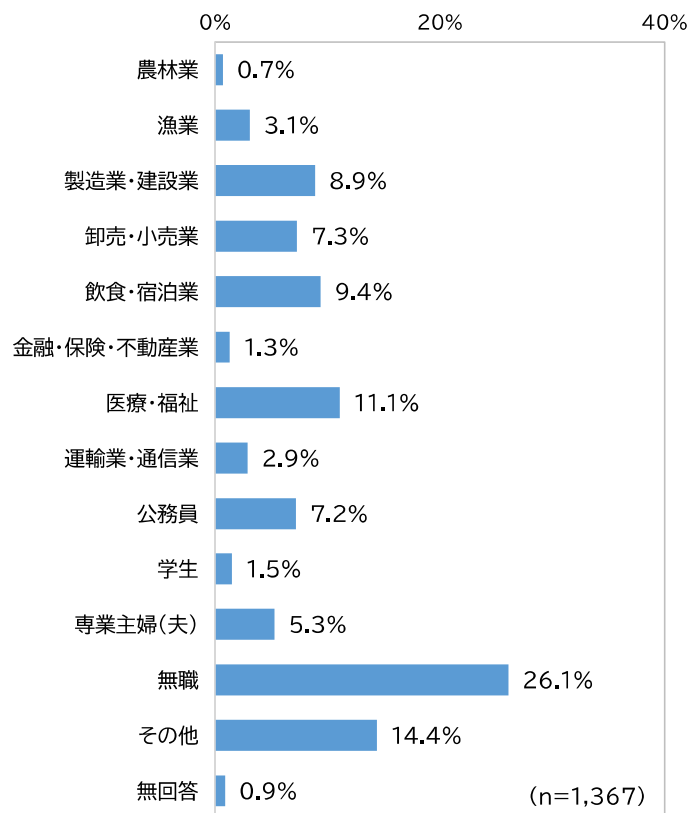
⑦職業

○回答者の職業では、「無職」(26.1%)が最も多く、次いで「その他」(14.4%)、「医療・福祉」(11.1%)と続いています。

調査数(n=1,367)	回答数	割合(%)
農林業	10	0.7%
漁業	42	3.1%
製造業・建設業	121	8.9%
卸売・小売業	100	7.3%
飲食・宿泊業	128	9.4%
金融・保険・不動産業	18	1.3%
医療・福祉	152	11.1%
運輸業・通信業	39	2.9%
公務員	98	7.2%
学生	20	1.5%
専業主婦(夫)	73	5.3%
無職	357	26.1%
その他	197	14.4%
無回答	12	0.9%

「その他」の回答

主な回答(一部抜粋)	件数
パート・アルバイト	40
サービス業	35
会社員	11
自営業	8
事務職	7
清掃業	4
観光業	3
団体職員	3
教育関係	3



アンケート調査票

将来の志摩市全体やお住まいの地域についてお伺いします。

問1 「志摩市全体」及び「お住まいの地域※」の将来像(概ね20年後)として、それぞれどのようなまちを目指したいと思いませんか。【3つまで選んでその番号を回答欄に記入】

※「お住まいの地域」は、お住まいのある小学校区(「浜島小学校」、「大王小学校」、「志摩小学校」、「鵜方小学校」、「神明小学校」、「東海小学校」、「磯部小学校」)を想定してお答えください。

※小学校区の区域については、同封の「志摩市小学校区 区域図」をご参照ください。

選択肢	回答欄		
1 買物など日常生活が便利なまち	志摩市全体		
2 交通網が整った、誰もが移動しやすい便利なまち			
3 静かで落ち着いた住環境が整っているまち			
4 農業、漁業が盛んなまち			
5 商店や企業・事業所などの事業活動が活発で、働く場所があるまち			
6 観光が活発で、多くの人が集まり、交流するにぎわいのあるまち			
7 豊かな歴史・文化を活かした、個性のあるまち	お住まいの地域		
8 美しい自然・まちなみ景観のあるまち			
9 子育て環境が充実したまち			
10 高齢者が住みやすい福祉・医療のまち			
11 災害に強く、安全に暮らせるまち			

現状の志摩市の暮らしの満足度についてお伺いします。

問2 市の現状に関する以下の項目について、どの程度満足されていますか。

【満足度について、それぞれの評価項目ごとに1つ選んで○】

評価項目	満足度				
	と か ら い ま で ら 満 足	と か ら い ま で ら 満 足	と か ら い ま で ら 満 足	と か ら い ま で ら 満 足	不 満
(例) 1)日常の買い物のしやすさ	1	②	3	4	5
1)日常の買い物のしやすさ	1	2	3	4	5
2)医療・福祉施設の利用しやすさ	1	2	3	4	5
3)子育て・教育施設の利用しやすさ	1	2	3	4	5
4)文化・コミュニティ施設の利用しやすさ	1	2	3	4	5
5)働く場の充実度	1	2	3	4	5
6)移動のしやすさ(道路・公共交通)	1	2	3	4	5
7)自然環境の豊かさ	1	2	3	4	5
8)まちなみ・景観の美しさ	1	2	3	4	5
9)まちの安全性(防災面)	1	2	3	4	5
10)地域コミュニティとのつながり・交流	1	2	3	4	5

現在の生活行動についてお伺いします。

問3 (A)食料品、日用品などの日常的な買物、(B)衣類、雑貨など(買い回り品)の買物、それぞれについて、ご自身が最もよく行く買物先の場所、そこまでの交通手段を選択肢の番号でお答えください。【それぞれあてはまるもの1つを選んでその番号を回答欄に記入】

	選択肢	回答欄	
		(A) 食料品、日用品など	(B) 衣類、雑貨など
買物先	1 市内 2 市外 3 上記以外、又は宅配(共同購入、戸配)やネット通販を利用しており、買物にほとんど行かない →問4へ		
	上記、「1 市内」を選択した場合、その買物先の番号をご記入ください。 1 浜島小学校区 2 大王小学校区 3 志摩小学校区 4 鷺方小学校区 5 神明小学校区 6 東海小学校区 7 磯部小学校区 ※同封の「志摩市小学校区 区域図」をご参考にご回答ください。		「1 市内」以外を選択された方は回答不要
	上記、「2 市外」を選択した場合、その買物先の番号をご記入ください。 1 伊勢市 2 鳥羽市 3 南伊勢町 4 松阪市 5 津市 6 その他三重県内 7 大阪市 8 名古屋市 9 その他()		「2 市外」以外を選択された方は回答不要
交通手段	上記、買物先までの主な交通手段の番号をご記入ください。 1 徒歩 2 自転車 3 バイク 4 自家用車 5 タクシー 6 バス 7 鉄道 8 その他()		「3 ネット通販」を選択された方は回答不要

問4 ご自身の通勤先について、その場所、そこまでの交通手段を選択肢の番号でお答えください。【あてはまるもの1つを選んでその番号を回答欄に記入】

	選択肢	回答欄	
		(A) 食料品、日用品など	(B) 衣類、雑貨など
通勤先	1 市内 2 市外 3 通勤していない(在宅勤務等) →問5へ 4 無職 →問5へ		
	上記、「1 市内」を選択した場合、その通勤・通学先の番号をご記入ください。 1 浜島小学校区 2 大王小学校区 3 志摩小学校区 4 鷺方小学校区 5 神明小学校区 6 東海小学校区 7 磯部小学校区 ※同封の「志摩市小学校区 区域図」をご参考にご回答ください。		「1 市内」以外を選択された方は回答不要
	上記、「2 市外」を選択した場合、その通勤・通学先の番号をご記入ください。 1 伊勢市 2 鳥羽市 3 南伊勢町 4 松阪市 5 津市 6 その他三重県内 7 大阪市 8 名古屋市 9 その他()		「2 市外」以外を選択された方は回答不要
交通手段	上記、通勤・通学先までの主な交通手段の番号をご記入ください。 1 徒歩 2 自転車 3 バイク 4 自家用車 5 タクシー 6 バス 7 鉄道 8 その他()		「3 通勤していない」「4 無職」を選択された方は回答不要

問5 【頻度:あてはまるもの1つ選んで○ 目的:あてはまるものすべて選んで○】

	選択肢		
頻度	1 ほとんど毎日 (週に5回以上)	2 週に数回	3 月に数回
	4 年に数回	5 ほとんど行かない (年に1回以下)	
目的	1 食料品や日用品の買物のため	2 嗜好品の買物のため	
	3 飲食店の利用のため	4 医療施設の利用のため	
	5 市役所への行政手続きのため	6 公民館などの集会施設の利用のため	
	7 図書館などの文化施設の利用のため	8 子育て支援施設の利用のため	
	9 福祉施設の利用のため	10 公園・緑地などの利用のため	
	11 銀行・郵便局の利用のため	12 通勤・通学先があるため	
	13 鶺方駅からの鉄道・バス利用のため	14 その他 ()	

今後の居住意向についてお伺いします。

問6 あなたは今お住まいの地域に、これからも住み続けたいと思いますか。

【あてはまるもの1つ選んで○】

1 これからも住み続けたい								
2 当面は住み続けたい								
3 市内の別の場所に移りたい								
→具体的な希望先がある場合は下記から地域名を選択 <table border="1" style="margin-left: 20px;"> <tr> <td>1. 浜島小学校区</td> <td>2. 大王小学校区</td> <td>3. 志摩小学校区</td> <td>4. 鶺方小学校区</td> </tr> <tr> <td>5. 神明小学校区</td> <td>6. 東海小学校区</td> <td>7. 磯部小学校区</td> <td></td> </tr> </table>	1. 浜島小学校区	2. 大王小学校区	3. 志摩小学校区	4. 鶺方小学校区	5. 神明小学校区	6. 東海小学校区	7. 磯部小学校区	
1. 浜島小学校区	2. 大王小学校区	3. 志摩小学校区	4. 鶺方小学校区					
5. 神明小学校区	6. 東海小学校区	7. 磯部小学校区						
4 市外に移りたい								
※同封の「志摩市小学校区 区域図」をご参考にご回答ください。 →具体的な希望先がある場合は市町村名を記入() 市・町・村)								

問7 問6で「1・2」に回答された方にお伺いします。その理由を下記の中からお答えください。

【あてはまるもの3つまで選んで○】

1 日常の買い物が便利だから	2 身近な範囲に働く場所があるから
3 子育て環境が良いから	4 教育環境が良いから
5 自然環境が良いから	6 医療・福祉サービスが整っているから
7 公共交通が便利だから	8 防災面での安心があるから
9 地域への愛着・誇りがあるから	10 その他()

問8 問6で「3・4」に回答された方にお伺いします。その理由を下記の中からお答えください。

【あてはまるもの3つまで選んで○】

1 日常の買い物が不便だから	2 身近な範囲に働く場所がないから
3 子育て環境が良くないから	4 教育環境が良くないから
5 自然環境が良くないから	6 医療・福祉サービスが不十分だから
7 公共交通が不便だから	8 防災面での不安があるから
9 地域への愛着・誇りが無いから	10 その他()

南海トラフ地震などの自然災害に対するご認識についてお伺いします。

