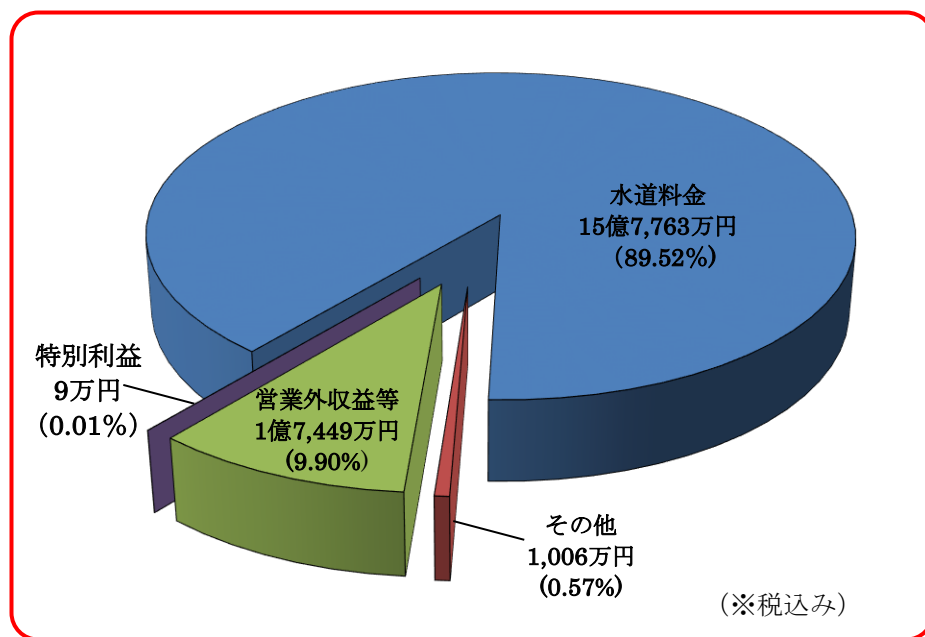


# ◆令和6年度 志摩市水道事業会計決算の概要◆

## ■ 収益的収支

収益的収支とは…1年間の事業活動などに伴う収入と支出。収入には水道料金や閉開栓手数料などが、支出には人件費や維持・運営費などがあります。

収益的収入 17億6,227万円



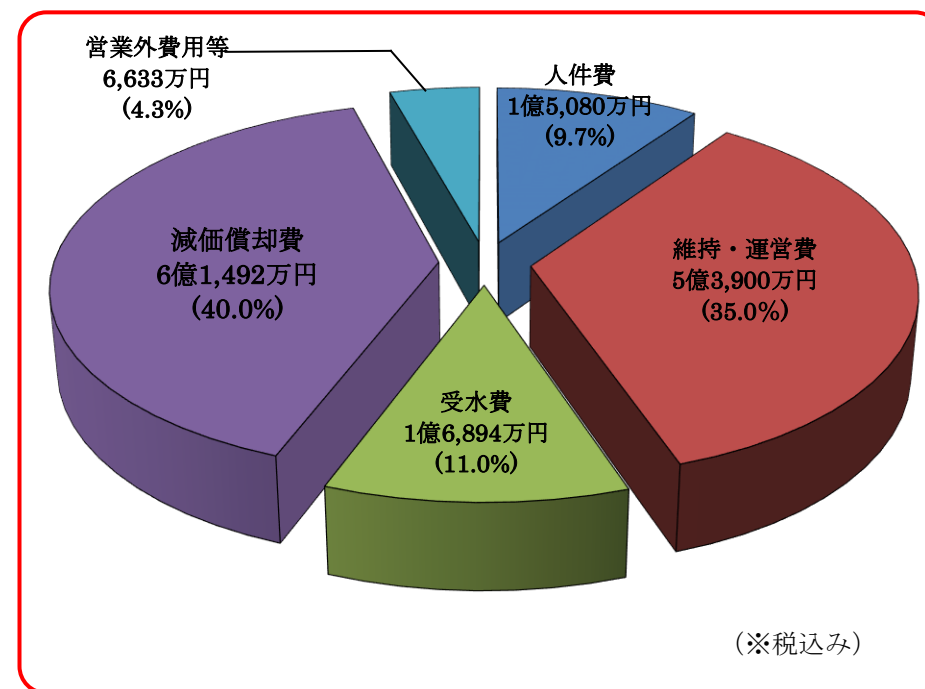
**水道料金**…皆さんにお支払いただく水道使用料金

**その他**…閉開栓手数料や材料売却など

**営業外収益等**…受取利息や長期前受金戻入、コピー代などのその他雑収益

**特別利益**…固定資産売却益など臨時的に発生した収益

収益的支出 15億3,999万円



**人件費**…職員の給料や手当、法定福利費など

**維持・運営費**…ダムや浄水場、配水管などの施設修繕や運転・管理、また、水道料金徴収業務に係る費用など

**受水費**…三重県企業庁から水(一部)を購入する費用

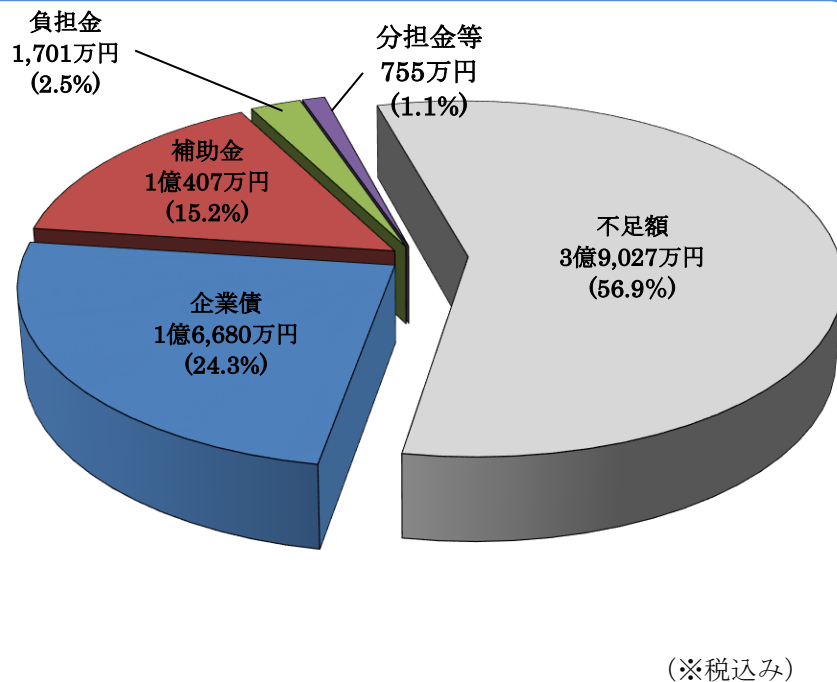
**減価償却費**…取得した固定資産を耐用年数に応じ、各年度に配分して計上した費用

**営業外費用等**…企業債(借入金)の支払利息など

## ■ 資本的収支

資本的収支とは…施設整備などに伴う収入と支出。将来の経営活動に備えて行うものであり、収入には国庫補助金や加入分担金などが、支出には建設改良費や企業債償還金などがあります。なお、支出に対して不足する収入については、減債積立金や建設改良積立金、減価償却費などの損益勘定留保資金で補てんします。

### 資本的収入 2 億 9543 万円



**企業債**…建設改良費の工事に充てる起債の借入

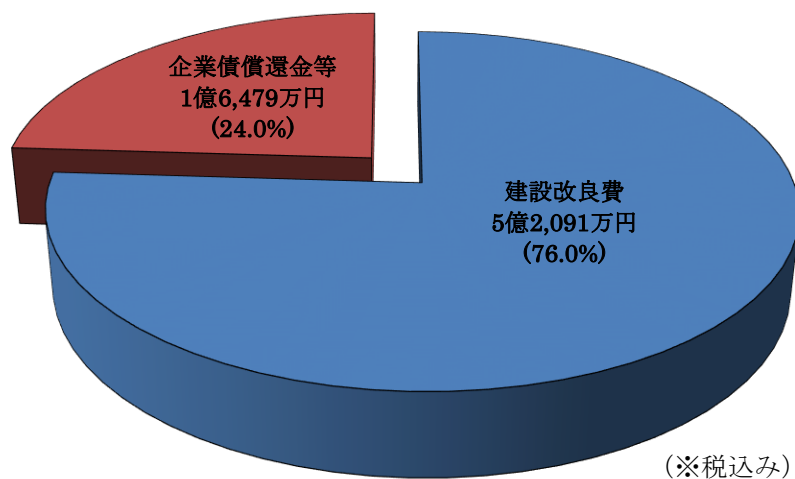
**補助金**…国からの補助金

**負担金**…工事負担金や一般会計などからの負担金

**分担金等**…水道加入分担金や基金利息

**不足額**…収入から支出を差し引きた額  
不足する場合は補てん財源（積立金や減価償却費などの損益勘定留保資金）で補てんする

### 資本的支出 6 億 8,570 万円



**建設改良費**…送・配水管の新設や改良に係る設計業務委託料及び工事費、また、職員給与や浄水場の機械設備、水道メータなどの資産購入費など

**企業債償還金等**…地方公共団体金融機関や民間の金融機関からの借入金の返済額など

## ■ 損益計算書

(※税抜き)

	令和6年度	令和5年度	増減
水道事業収益	1,618,007,144円	1,608,998,620円	9,008,524円
水道事業費用	1,429,233,441円	1,415,489,642円	13,743,799円
当年度純利益	188,773,703円	193,508,978円	△4,735,275円
前年度繰越利益剰余金	0円	0円	
当年度未処分利益剰余金	188,773,703円	193,508,978円	

※令和5年度補足：当年度未処分利益剰余金全額 193,508,978円を利益剰余金へ積立て

※令和6年度補足：当年度未処分利益剰余金全額 188,773,703円を利益剰余金へ積立て

## ■ 貸借対照表

(※税抜き)

資 産 の 部		負 債 の 部	
固 定 資 産	13,437,512,310円	固 定 負 債	882,757,565円
有形固定資産	12,416,974,787円	企業債	882,757,565円
無形固定資産	119,188,255円	流 動 負 債	401,821,781円
投資その他の資産	901,349,268円	企業債	159,931,594円
流 動 資 産	2,723,568,573円	未払金	224,399,898円
現金預金	2,545,319,506円	引当金	14,223,000円
未収金	148,194,394円	その他流動負債	3,267,289円
貸倒引当金	△14,756,667円	繰 延 収 益	1,178,834,336円
貯蔵品	44,710,450円	長期前受金	3,897,122,318円
前払費用	100,890円	収益化累計額	△2,718,287,982円
		資 本 の 部	
		資 本 金	3,869,565,537円
		資本金	3,869,565,537円
		剰 余 金	9,828,101,664円
		資本剰余金	8,825,260,542円
		利益剰余金	1,002,841,122円
資 産 合 計	16,161,080,883円	負債・資本合計	16,161,080,883円

## ■ 業務量

	令和6年度	令和5年度	増 減
給 水 人 口	43,730人	44,732人	△1,002人
給 水 栓 数	22,596栓	22,678栓	△82栓
(年 間) 配 水 量	6,339,688 m <sup>3</sup>	6,470,690 m <sup>3</sup>	△131,002 m <sup>3</sup>
(年 間) 有 収 水 量	5,590,919 m <sup>3</sup>	5,604,639 m <sup>3</sup>	△13,720 m <sup>3</sup>
有 収 率	88.19%	86.62%	1.57%
(税抜き)水道料金収入	1,434,215,130円	1,432,425,518円	1,789,612円