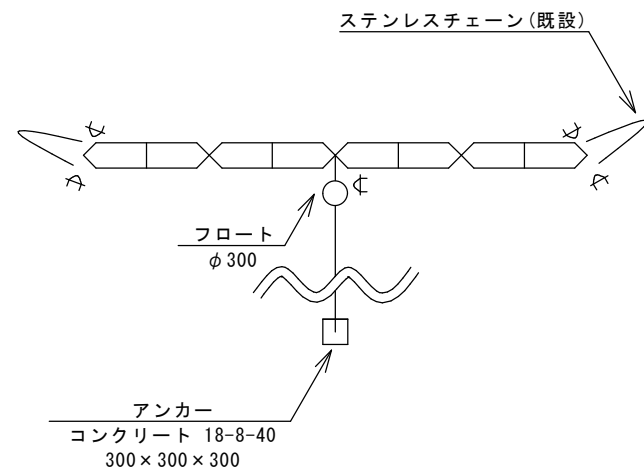


オイルフェンス設置工法図（２）  
（参考図）

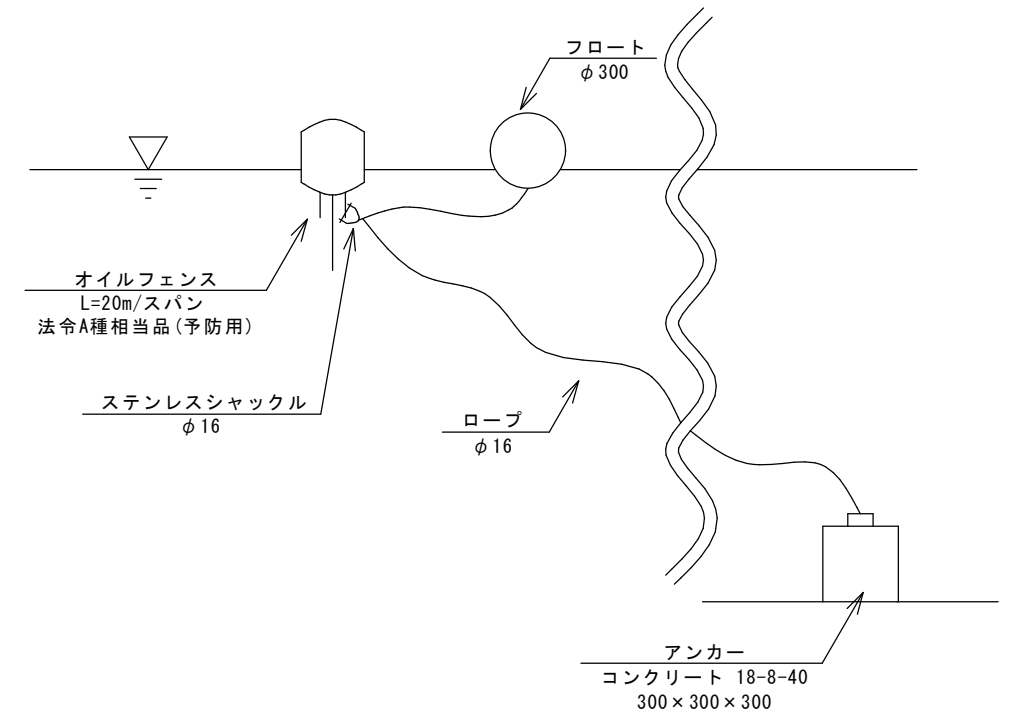
C地点設置平面図



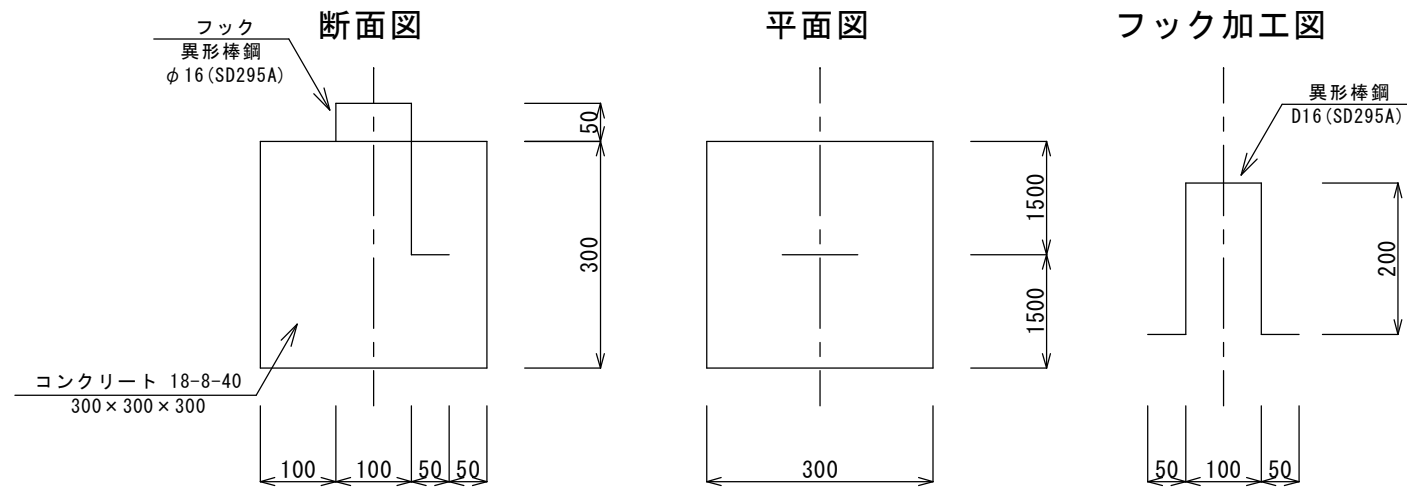
C地点 凡例及び材料表

記 号	名 称	形状寸法等	単位	数 量
	オイルフェンス	L=20m/スパン 法令A相当品（予防用）	m	80.0
	ロープ	ポリエチレン φ16×200m ※A, B, C地点の合計	巻	1.0
	アンカー	コンクリート 300×300×300	基	1.0
	フロート	φ300	個	1.0
	ステンレス シャックル	φ16	個	5.0
	ステンレス チェーン	既設	箇所	2.0

アンカー部設置断面図



アンカー工法図  
（参考図）



アンカー 300×300×300 1基あたり		
工種	名 称	数 量
アンカー工	コンクリート	0.03m <sup>3</sup>
	型枠	0.45m <sup>2</sup>
	鉄筋工	0.94kg

工事名	神路ダムオイルフェンス取替修繕工事		
図面名	オイルフェンス設置工法図（２）		
作成年月日	平成28年 8月		
縮 尺	-	図面番号	4 / 4
会社名			
事業者名	志摩市役所 水道工務課		