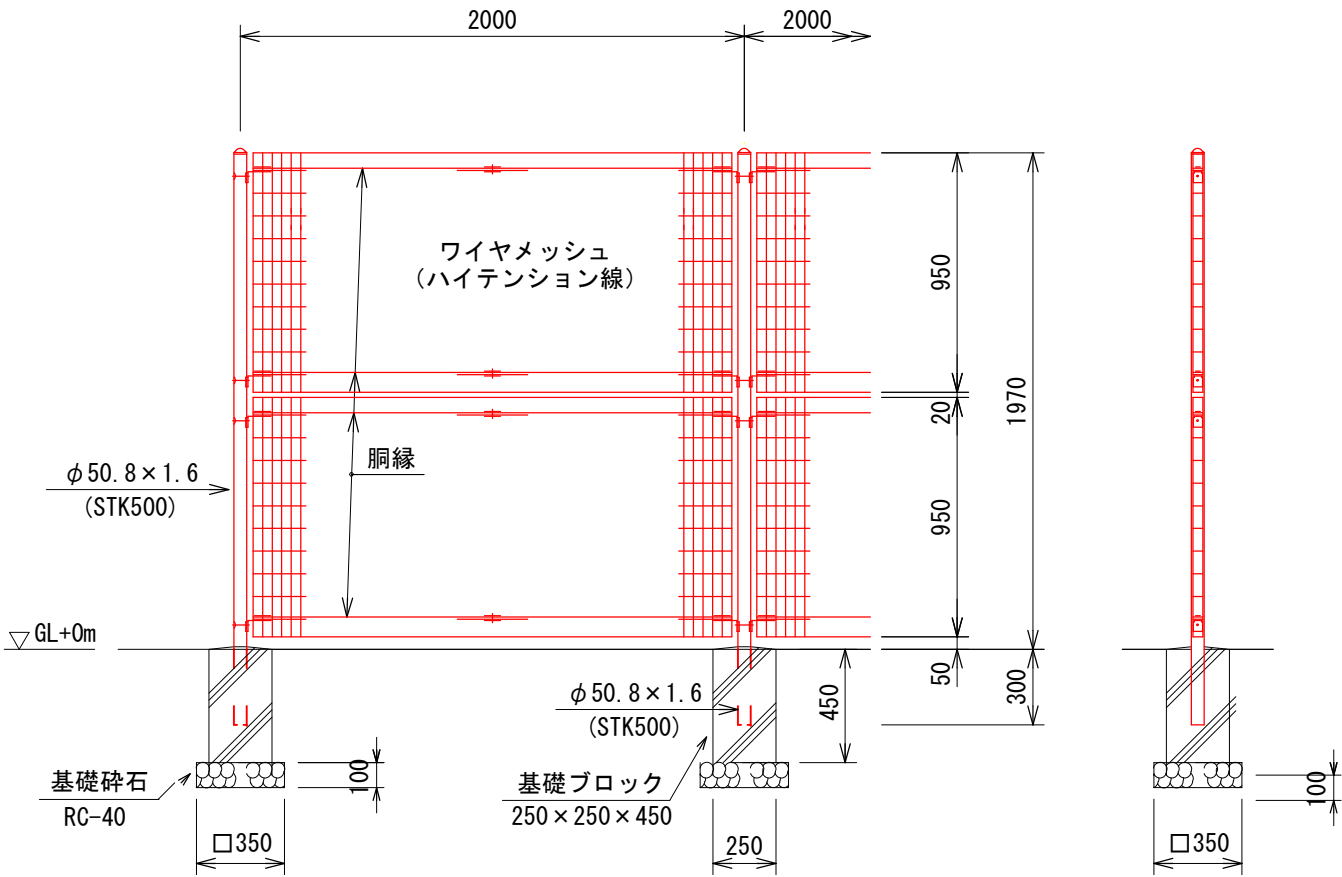
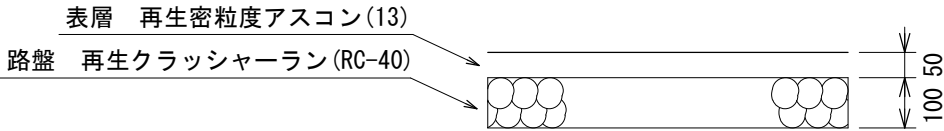


フェンス設置工 H=2000 S=1 : 30
メッシュフェンス (AR-A2000同等品)

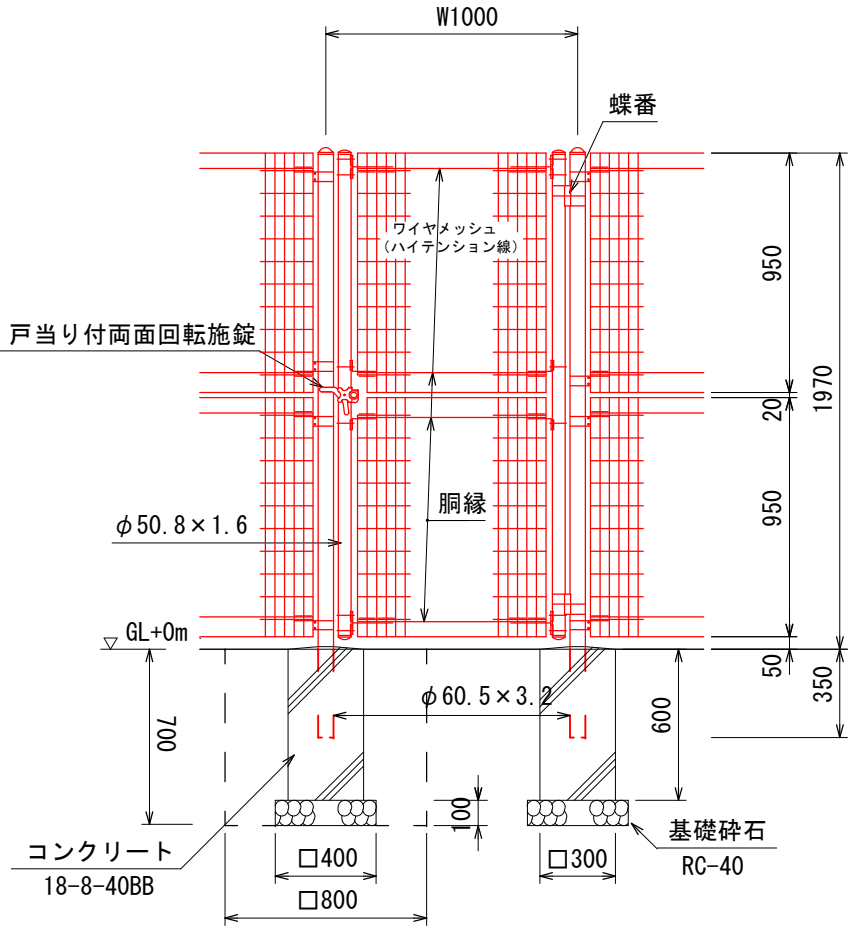


- 備考
1. 外装について
- ・主 柱
パネル取付金具類
 - ・ワイヤメッシュ
胴 縁
 - ・ボルト、ナット
- ・ 亜鉛・アルミ・マグネシウム合金めっきの上
高耐候性樹脂粉体塗装
- ・ 亜鉛めっきの上高耐候性樹脂粉体塗装
- ・ 溶融亜鉛めっきの上防錆着色処理

舗装工詳細 S=1 : 15



門扉工① H=2000 W=1000 S=1 : 30
メッシュフェンス (AR-A2000片開きW1000同等品)



- 備考
1. 外装について
- ・門 柱、枠 体
パネル取付金具類
 - ・ワイヤメッシュ
胴 縁
 - ・ボルト、ナット
 - ・戸当り付両面回転施錠
- ・ 亜鉛・アルミ・マグネシウム合金めっきの上
高耐候性樹脂粉体塗装
- ・ 亜鉛めっきの上高耐候性樹脂粉体塗装
- ・ 溶融亜鉛めっきの上防錆着色処理 (SUS品を除く)
- ・ 溶融亜鉛めっきのみ
2. 本図門扉は片側180°開きとする。

1 基当たり		
工 種	単 位	数 量
床 掘	m3	0.90
埋 戻	m3	0.76
基礎砕石 (RC-40)	m2	0.16

工事名	磯部浄水場内フェンス整備工事		
図面名	詳細構造図①		
作成年月日	平成29年 7月		
縮 尺	図 示	図面番号	3 / 4
会社名			
事業者名	志摩市役所 水道工務課		