

# 平成20年度 志摩市財政状況（一般会計）

## 1. 基本的事項

人 口		人口密度	就 業 人 口（平成17年国調）			
			第一次産業	第二次産業	第三次産業	計
（平成17年国調）	58,225 人	（平成17年国調）	3,426 人	6,447 人	18,273 人	28,146 人
（平成21.3.31現在）	58,642 人	324人 / km <sup>2</sup>	(12.2%)	(22.9%)	(64.9%)	(100.0%)
面 積（km <sup>2</sup> ）						
田 畑	宅 地	森 林	そ の 他	計		
27.21	13.46	104.55	34.48	179.70		

## 2. 決算収支の状況

（単位：千円）

区 分	歳入総額	歳出総額	歳入歳出差引	翌年度へ繰り越すべき財源	実質収支
平成20年度	24,909,837	24,263,372	646,465	179,299	467,166
平成19年度	24,166,101	23,806,432	359,669	22,293	337,376

### 3. 総括表

(単位：千円)

項目	年度	平成 19 年度		平成 20 年度		
		決算額等	構成比%	決算額等	構成比%	前年比%
歳入総額		24,166,101	100.0	24,909,837	100.0	3.1
特定財源		5,895,757	24.4	7,358,398	29.5	24.8
一般財源		18,270,344	75.6	17,551,439	70.5	3.9
歳出総額		23,806,432	100.0	24,263,372	100.0	1.9
經常的支出		20,469,246	86.0	20,064,922	82.7	2.0
うち人件費		5,541,364	23.3	5,284,855	21.8	4.6
投資的経費		3,337,186	14.0	4,198,450	17.3	25.8
繰越金		359,669		646,465		79.7
基金残高		4,274,923		4,001,765		6.4
地方債現在高		25,908,075		27,438,155		5.9

### 4. 主要財政指標

(単位：千円)

項目	年度	平成 19 年度	平成 20 年度	前年比% 及び前年比較
標準財政規模		14,402,299	15,458,474	7.3 %
基準財政需要額		10,776,021	11,031,043	2.4 %
基準財政収入額		5,690,415	5,637,338	0.9 %
財政力指数(3ヶ年平均)		0.526	0.522	0.004
公債費比率		14.3%	14.0%	0.3
実質収支比率		2.24%	3.04%	0.80
經常収支比率		92.7%	91.6%	1.1

財政指標については、平成20年度 地方財政状況調査表による  
平成20年度の標準財政規模については、臨時財政対策債発行可能額を含む

## 5. 歳入

(1) 一般財源と特定財源

(単位：千円)

区 分	決 算 額	財 源 内 訳			
		特定財源	構成比%	一般財源	構成比%
1 市 税	6,359,220			6,359,220	25.5
2 地 方 譲 与 税	205,529			205,529	0.8
3 利 子 割 交 付 金	26,588			26,588	0.1
4 配 当 割 交 付 金	10,945			10,945	0.0
5 株 式 等 譲 渡 金 所 得 割 交 付 金	3,701			3,701	0.0
6 地 方 消 費 税 金 交 付 金	473,628			473,628	1.9
7 ゴ ル フ 場 利 用 税 金 交 付 金	71,724			71,724	0.3
8 自 動 車 取 得 税 金 交 付 金	124,151			124,151	0.5
9 地 方 特 例 交 付 金	66,575			66,575	0.3
10 地 方 交 付 税	8,107,451			8,107,451	32.6
うち 普 通 交 付 税	7,427,458			7,427,458	29.8
11 交 通 安 全 対 策 金 特 別 交 付 金	4,619			4,619	0.0
12 分 担 金 及 び 負 担 金	221,966	221,966	0.9		
13 使 用 料 及 び 手 数 料	393,326	372,072	1.5	21,254	0.1
14 国 庫 支 出 金	1,522,129	1,522,129	6.1		
15 県 支 出 金	1,117,555	1,117,555	4.5		
16 財 産 収 入	30,070	14,330	0.1	15,740	0.1
17 寄 附 金	15,304	15,304	0.1	0	0.0
18 繰 入 金	1,065,557	157,742	0.6	907,815	3.6
19 繰 越 金	359,669	22,293	0.1	337,376	1.4
20 諸 収 入	680,230	611,507	2.4	68,723	0.3
21 市 債	4,049,900	3,303,500	13.2	746,400	3.0
うち 県 貸 付 金	59,700	59,700	0.2	0	0.0
歳 入 合 計	24,909,837	7,358,398	29.5	17,551,439	70.5

## (2) 自主財源と依存財源

(単位：千円)

区 分		決 算 額	構 成 比 %
自 主 財 源	1 市 税	6,359,220	25.5
	12 分 担 金 及 び 負 担 金	221,966	0.9
	13 使 用 料 及 び 手 数 料	393,326	1.6
	16 財 産 収 入	30,070	0.2
	17 寄 附 金	15,304	0.1
	18 繰 入 金	1,065,557	4.2
	19 繰 越 金	359,669	1.5
	20 諸 収 入	680,230	2.7
	小 計	9,125,342	36.7
依 存 財 源	2 地 方 譲 与 税	205,529	0.8
	3 利 子 割 交 付 金	26,588	0.1
	4 配 当 割 交 付 金	10,945	0.0
	5 株 式 等 譲 渡 金 所 得 割 交 付	3,701	0.0
	6 地 方 消 費 税 金 交 付	473,628	1.9
	7 ゴ ル フ 場 利 用 税 金 交 付	71,724	0.3
	8 自 動 車 取 得 税 金 交 付	124,151	0.5
	9 地 方 特 例 交 付 金	66,575	0.3
	10 地 方 交 付 税	8,107,451	32.6
	うち 普 通 交 付 税	7,427,458	29.8
	11 交 通 安 全 対 策 金 特 別 交 付	4,619	0.0
	14 国 庫 支 出 金	1,522,129	6.1
	15 県 支 出 金	1,117,555	4.5
21 市 債	4,049,900	16.2	
小 計	15,784,495	63.3	
歳入合計		24,909,837	100.0

## 6. 歳 出

(1) 目的別

(単位：千円)

区 分	平成19年度		平成20年度		
	決算額	構成比%	決算額	構成比%	前年比%
1 議 会 費	246,777	1.0	243,014	1.0	1.5
2 総 務 費	5,560,756	23.4	5,285,697	21.8	4.9
3 民 生 費	6,264,313	26.3	6,491,166	26.7	3.6
4 衛 生 費	2,678,962	11.3	2,500,253	10.3	6.7
5 農 林 水 産 業 費	462,691	1.9	497,058	2.0	7.4
6 商 工 費	353,330	1.5	358,585	1.5	1.5
7 土 木 費	1,467,897	6.2	1,592,871	6.6	8.5
8 消 防 費	1,202,559	5.0	1,414,463	5.8	17.6
9 教 育 費	2,698,561	11.3	2,861,215	11.8	6.0
10 災 害 復 旧 費	15,102	0.1	15,554	0.1	3.0
11 公 債 費	2,855,484	12.0	3,003,496	12.4	5.2
歳 出 合 計	23,806,432	100.0	24,263,372	100.0	1.9

## (2) 性質別

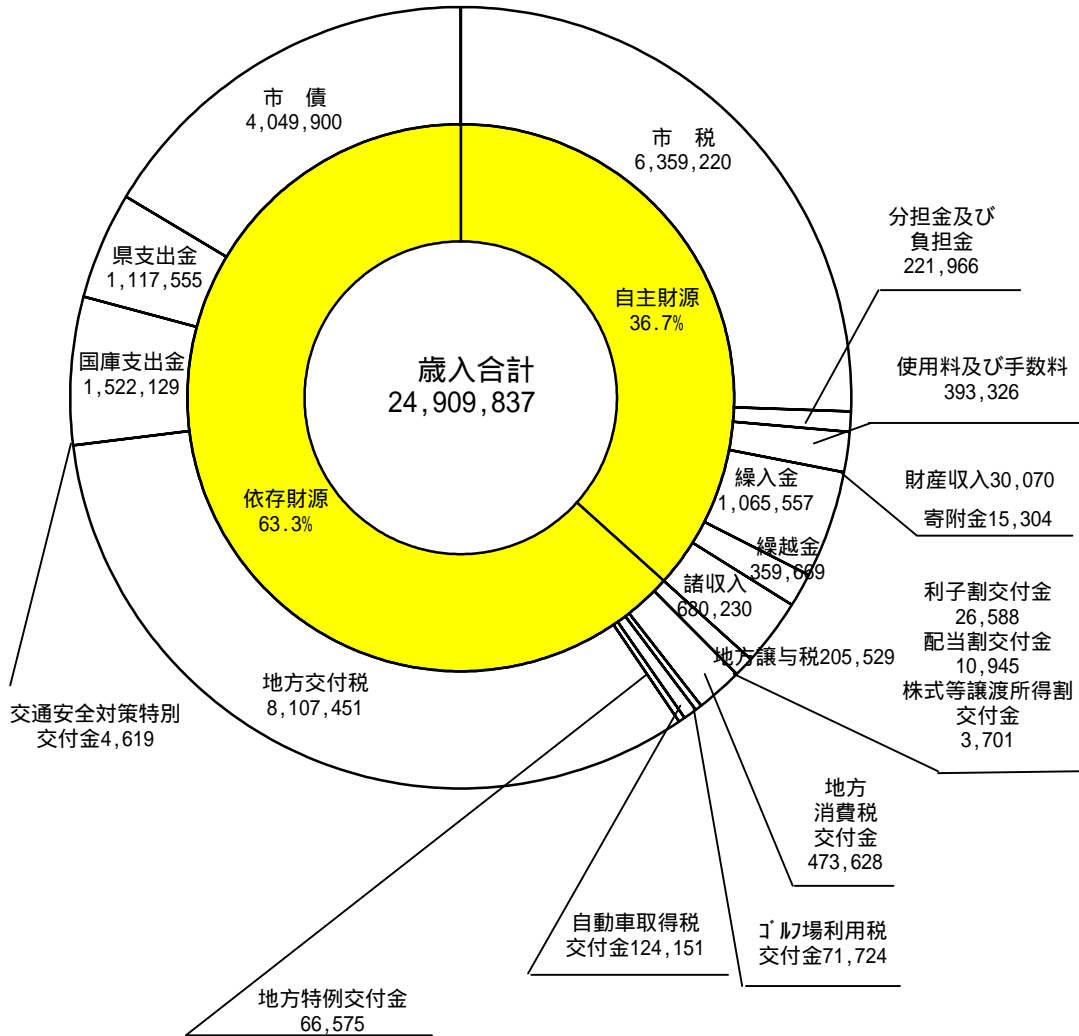
(単位：千円)

区 分		平成19年度		平成20年度			
		決算額	構成比%	決算額	構成比%	前年比%	
経常的 な 経費	義務的 経費	1 人件費	5,541,364	23.3	5,284,855	21.8	4.6
		2 扶助費	2,240,764	9.4	2,346,581	9.7	4.7
		3 公債費	2,855,484	12.0	3,003,496	12.3	5.2
		小計(1~3)	10,637,612	44.7	10,634,932	43.8	0.0
	4 物件費	3,117,501	13.1	2,905,572	12.0	6.8	
	5 維持補修費	174,402	0.7	173,891	0.7	0.3	
	6 補助費等	3,274,401	13.8	3,179,059	13.1	2.9	
	小計(4~6)	6,566,304	27.6	6,258,522	25.8	4.7	
	7 積立金	1,075,081	4.5	680,869	2.8	36.7	
	8 投資及び出資金 貸付金	71,857	0.3	336,130	1.4	367.8	
9 繰出金	2,118,392	8.9	2,154,469	8.9	1.7		
小計(1~9)	20,469,246	86.0	20,064,922	82.7	2.0		
投資的 経費	10 普通建設事業費	3,322,084	13.9	4,182,896	17.2	25.9	
	補助事業	357,012	1.5	996,371	4.1	179.1	
	単独事業	2,965,072	12.4	3,186,525	13.1	7.5	
	11 災害復旧費	15,102	0.1	15,554	0.1	3.0	
小計(10~11)	3,337,186	14.0	4,198,450	17.3	25.8		
歳出合計		23,806,432	100.0	24,263,372	100.0	1.9	
歳計剰余金		359,669	-	646,465	-	79.7	



# 歳入内訳

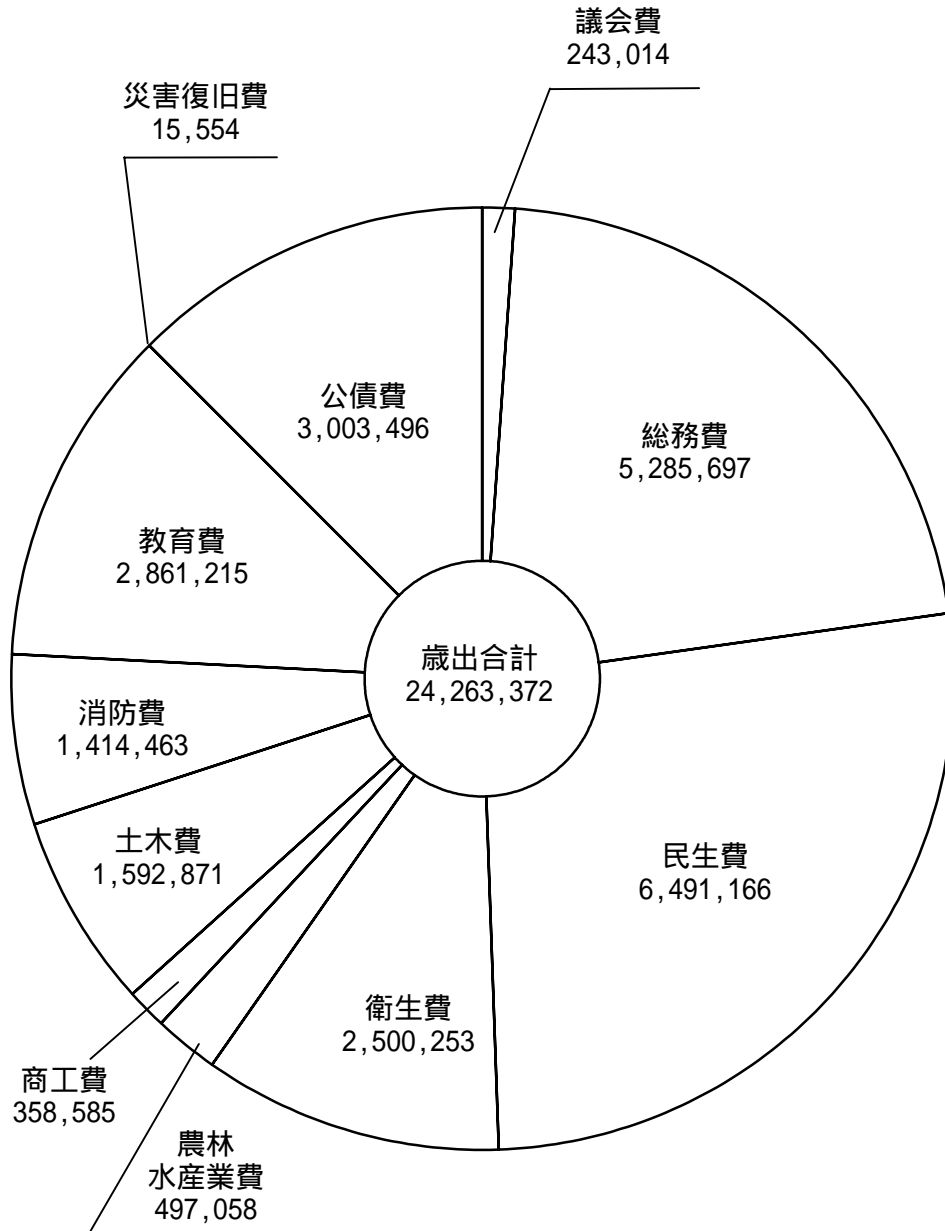
(単位：千円)





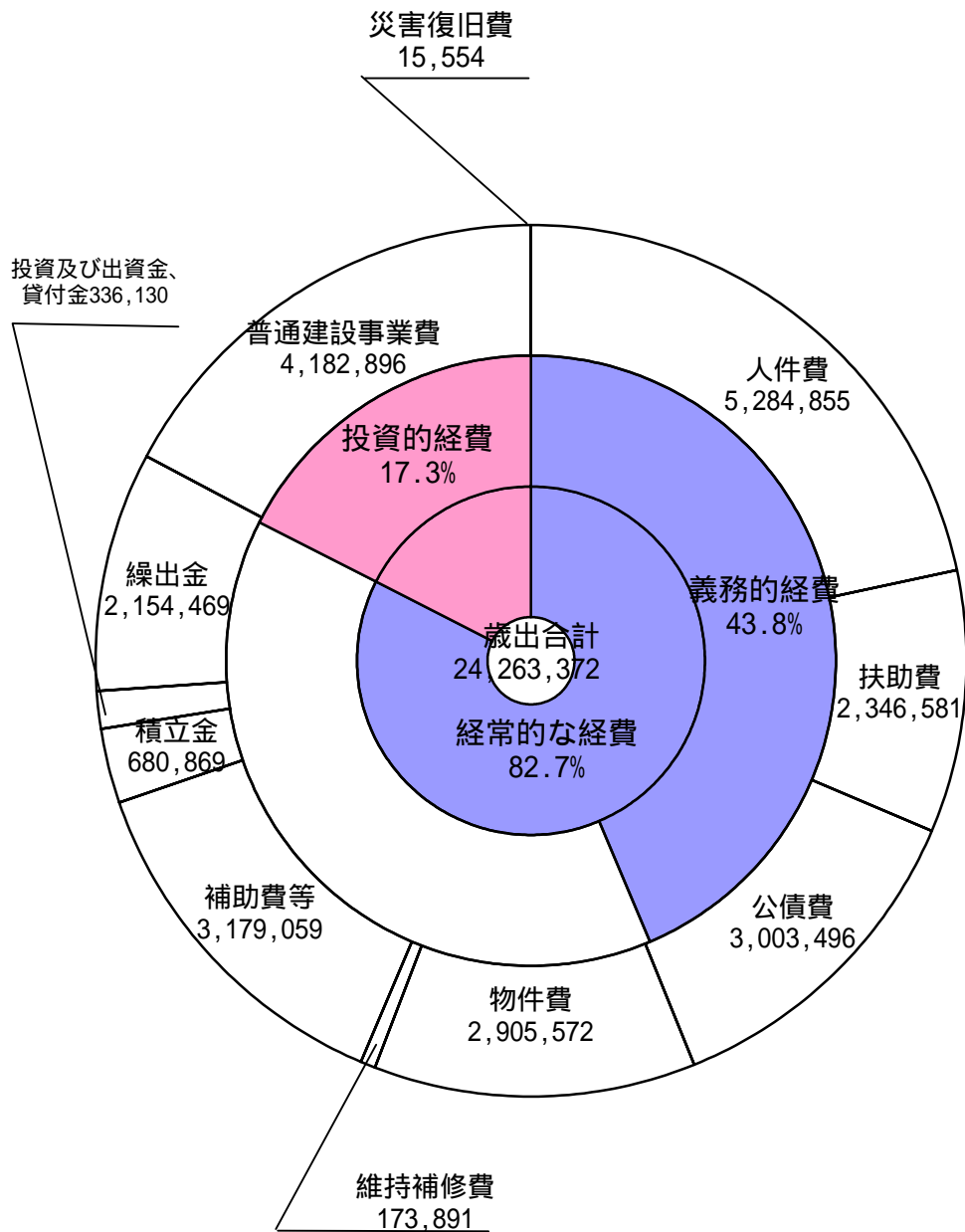
# 歳出目的別内訳

(単位：千円)



# 歳出性質別内訳

(単位：千円)



## 7 . 地方債残高の状況

(単位：千円)

	前年度末現在高	今年度発行額	償還元金	今年度末現在高
普通債	17,943,622	3,300,900	2,033,090	19,211,432
総務債	546,792	50,600	60,263	537,129
民生債	702,827	0	185,897	516,930
衛生債	5,028,974	0	637,472	4,391,502
農林水産業債	2,280,841	51,000	262,720	2,069,121
商工債	41,500	0	6,900	34,600
土木債	3,666,495	5,100	528,221	3,143,374
消防債	214,746	0	37,271	177,475
教育債	1,267,463	36,200	168,537	1,135,126
合併特例債	4,193,984	3,158,000	145,809	7,206,175
災害復旧債	9,299	2,600	2,709	9,190
その他	7,955,154	746,400	484,021	8,217,533
減税補てん債	1,360,722	0	139,138	1,221,584
減収補てん債	14,145	0	3,930	10,215
臨時税収補てん債	162,083	0	14,761	147,322
臨時財政対策債	6,418,204	746,400	326,192	6,838,412
合 計	25,908,075	4,049,900	2,519,820	27,438,155

## 8 . 債務負担の状況

事 項	限 度 額	平成 2 0 年度以降 の支出予定額		平成 2 1 年度以降 の支出予定額	
		期 間	金 額	期 間	金 額
国立公園施設建設譲渡事業費償還金 (環境事業団)	1,919,025	平成8年度 平成20年度	1,381,716	平成21年度 平成27年度	537,309
農業経営近代化資金利子補給金(平成9年)	貸付利率のうち 0.5%以内	平成9年度 平成20年度	162	平成21年度 平成23年度	利子補給率年0.1% ~0.5%相当額
農業経営近代化資金利子補給金(平成11年)	貸付利率のうち 0.5%以内	平成11年度 平成20年度	269	平成21年度 平成24年度	利子補給率年0.1% ~0.5%相当額
光ファイバー芯線の賃貸借料金	63,000	平成13年度 平成20年度	45,101	平成21年度 平成23年度	14,805
志摩地域電算システム統合事業	1,038,563	平成15年度 平成20年度	623,979	平成21年度 平成21年度	29,721
例規データベース整備事業	12,000	平成18年度 平成20年度	6,993	平成21年度 平成21年度	2,331
コピー機使用料 (志摩地域振興費)	5,292	平成18年度 平成20年度	2,517	平成21年度 平成21年度	924
カラーコピー機使用料(一般管理費)	884	平成18年度 平成20年度	536	平成21年度 平成21年度	250
コピー機リース料 (隣保館費)	1,103	平成18年度 平成20年度	284	平成21年度 平成22年度	104
印刷機リース料 (隣保館費)	237	平成18年度 平成20年度	174	平成21年度 平成22年度	63
コピー機リース料 (保健衛生総務費)	984	平成18年度 平成20年度	369	平成21年度 平成21年度	123
コピー機使用料 (志摩文化会館施設費)	708	平成18年度 平成20年度	621	平成21年度 平成21年度	87
コピー・ファックス複合機リース料 (学校給食費)	828	平成18年度 平成20年度	588	平成21年度 平成21年度	196
阿児健康増進センター指定管理料	219,500	平成18年度 平成20年度	62,466	平成21年度 平成23年度	89,649
迫子コミュニティセンター大崎会館 指定管理料	1,293	平成18年度 平成20年度	862	平成21年度 平成21年度	431
松山路生涯学習センター指定管理料	2,532	平成18年度 平成20年度	1,688	平成21年度 平成21年度	844
塩屋生涯学習センター指定管理料	2,805	平成18年度 平成20年度	1,870	平成21年度 平成21年度	935
ともやま集会所指定管理料	558	平成18年度 平成20年度	372	平成21年度 平成21年度	186
うらじろ集会所指定管理料	870	平成18年度 平成20年度	580	平成21年度 平成21年度	290
磯部社会福祉センター指定管理料	1,950	平成18年度 平成20年度	1,300	平成21年度 平成21年度	650
学校給食用献立システムリース料 (大王給食センター費)	664	平成20年度 平成20年度	164	平成21年度 平成23年度	492

## 8 . 債務負担の状況

事 項	限 度 額	平成 2 0 年度以降 の支出予定額		平成 2 1 年度以降 の支出予定額	
		期 間	金 額	期 間	金 額
学校給食用献立システムリース料 (志摩給食センター費)	664	平成20年度 平成20年度	164	平成21年度 平成23年度	492
学校給食用献立システムリース料 (阿児給食センター費)	664	平成20年度 平成20年度	164	平成21年度 平成23年度	492
住基ネットワークシステム機器更改 委託料	8,793	平成20年度 平成20年度	1,506	平成21年度 平成24年度	5,648
介護老人保健施設・前島診療所指定 管理料	1,100,000	平成19年度 平成20年度	440,000	平成21年度 平成29年度	560,000
磯部ふれあい公園・磯部プール指定 管理料	70,050	平成19年度 平成20年度	22,000	平成21年度 平成22年度	44,000
選挙システムリース料	11,731			平成21年度 平成25年度	11,731
海外研修生受入事業委託	4,730			平成21年度 平成21年度	3,450
学校給食用献立システムリース料 (浜島給食センター費)	608			平成21年度 平成24年度	608
学校給食用献立システムリース料 (磯部給食センター費)	608			平成21年度 平成24年度	608
磯部地域予約運行型バス運行業務委 託料	17,504			平成21年度 平成21年度	17,504
波切コミュニティセンター指定管理 料	1,833	平成20年度 平成20年度		平成21年度 平成23年度	1,833
農業経営近代化資金利子補給金(平 成16年)	貸付利率のうち 0.5%以内			平成21年度 平成31年度	利子補給率年0.1% ~0.5%相当額
農業経営近代化資金利子補給金(平 成17年)	貸付利率のうち 0.5%以内			平成21年度 平成32年度	利子補給率年0.1% ~0.5%相当額
農業経営近代化資金利子補給金(平 成18年)	貸付利率のうち 0.5%以内			平成21年度 平成33年度	利子補給率年0.1% ~0.5%相当額
農業経営近代化資金利子補給金(平 成19年)	貸付利率のうち 0.5%以内			平成21年度 平成29年度	利子補給率年0.1% ~0.5%相当額
農業経営近代化資金利子補給金(平 成20年)	貸付利率のうち 0.5%以内			平成21年度 平成34年度	利子補給率年0.1% ~0.5%相当額
渡鹿野島コミュニティ公園指定管理 料	450	平成20年度 平成20年度		平成21年度 平成23年度	450
渡鹿野島開発総合センター指定管理 料	2,700	平成20年度 平成20年度		平成21年度 平成23年度	2,700
老人憩の家指定管理料	4,335	平成20年度 平成20年度		平成21年度 平成23年度	4,335
安乗埼灯台資料館指定管理料	4,500	平成20年度 平成20年度		平成21年度 平成23年度	4,500
道の駅「伊勢志摩」指定管理料	32,226	平成20年度 平成20年度		平成21年度 平成23年度	32,226