

平成19年度 志摩市財政状況（一般会計）

1. 基本的事項

人 口		人口密度	就 業 人 口（平成17年国調）			
			第一次産業	第二次産業	第三次産業	計
（平成17年国調）	58,225 人	（平成17年国調）	3,426 人	6,447 人	18,273 人	28,146 人
（平成20.3.31現在）	59,367 人	324人 / km ²	(12.2%)	(22.9%)	(64.9%)	(100.0%)
面 積（km ² ）						
田 畑	宅 地	森 林	そ の 他	計		
27.21	13.46	104.55	34.48	179.70		

2. 決算収支の状況

（単位：千円）

区 分	歳入総額	歳出総額	歳入歳出差引	翌年度へ繰り越すべき財源	実質収支
平成19年度	24,166,101	23,806,432	359,669	22,293	337,376
平成18年度	23,139,100	22,647,710	491,390	29,725	461,665

3. 総括表

(単位：千円)

項目	年度	平成 18 年度		平成 19 年度		
		決算額等	構成比%	決算額等	構成比%	前年比%
歳入総額		23,139,100	100.0	24,166,101	100.0	4.4
特定財源		5,376,215	23.2	5,895,757	24.4	9.7
一般財源		17,762,885	76.8	18,270,344	75.6	2.9
歳出総額		22,647,710	100.0	23,806,432	100.0	5.1
經常的支出		20,206,792	89.2	20,469,246	86.0	1.3
うち人件費		5,743,058	25.4	5,541,364	23.3	3.5
投資的経費		2,440,918	10.8	3,337,186	14.0	36.7
繰越金		491,390		359,669		26.8
基金残高		4,792,213		4,274,923		10.8
地方債現在高		25,226,874		25,908,075		2.7

4. 主要財政指標

(単位：千円)

項目	年度	平成 18 年度	平成 19 年度	前年比% 及び前年比較
標準財政規模		14,538,301	14,402,299	0.9%
基準財政需要額		10,893,553	10,776,021	1.1%
基準財政収入額		5,735,551	5,690,415	0.8%
財政力指数(3ヶ年平均)		0.513	0.526	0.013
公債費比率		14.5%	14.3%	0.2
実質収支比率		3.18%	2.24%	0.94
經常収支比率		91.4%	92.7%	1.3

財政指標については、平成19年度 地方財政状況調査表による

5. 歳入

(1) 一般財源と特定財源

(単位：千円)

区 分	決 算 額	財 源 内 訳			
		特定財源	構成比%	一般財源	構成比%
1 市 税	6,113,162			6,113,162	25.3
2 地 方 譲 与 税	214,333			214,333	0.9
3 利 子 割 交 付 金	25,220			25,220	0.1
4 配 当 割 交 付 金	25,178			25,178	0.1
5 株 式 等 譲 渡 金 所 得 割 交 付 金	19,033			19,033	0.1
6 地 方 消 費 税 金 交 付 金	515,997			515,997	2.1
7 ゴ ル フ 場 利 用 税 金 交 付 金	76,333			76,333	0.3
8 自 動 車 取 得 税 金 交 付 金	138,273			138,273	0.6
9 地 方 特 例 交 付 金	35,864			35,864	0.2
10 地 方 交 付 税	7,669,592			7,669,592	31.7
うち 普 通 交 付 税	7,030,311			7,030,311	29.1
11 交 通 安 全 対 策 金 特 別 交 付 金	5,389			5,389	0.0
12 分 担 金 及 び 負 担 金	222,629	222,629	0.9		
13 使 用 料 及 び 手 数 料	397,491	376,875	1.6	20,616	0.1
14 国 庫 支 出 金	1,332,450	1,332,450	5.5		
15 県 支 出 金	1,036,843	1,036,843	4.3		
16 財 産 収 入	486,602	10,219	0.0	476,383	2.0
17 寄 附 金	13,736	13,736	0.1	0	0.0
18 繰 入 金	1,699,278	54,591	0.2	1,644,687	6.8
19 繰 越 金	491,390	29,725	0.1	461,665	1.9
20 諸 収 入	604,408	572,689	2.4	31,719	0.1
21 市 債	3,042,900	2,246,000	9.3	796,900	3.3
うち 県 貸 付 金	9,700	9,700	0.0	0	0.0
歳 入 合 計	24,166,101	5,895,757	24.4	18,270,344	75.6

(2) 自主財源と依存財源

(単位：千円)

区 分		決 算 額	構 成 比 %
自 主 財 源	1 市 税	6,113,162	25.3
	12 分 担 金 及 び 負 担 金	222,629	0.9
	13 使 用 料 及 び 手 数 料	397,491	1.7
	16 財 産 収 入	486,602	2.0
	17 寄 附 金	13,736	0.1
	18 繰 入 金	1,699,278	7.0
	19 繰 越 金	491,390	2.0
	20 諸 収 入	604,408	2.5
	小 計	10,028,696	41.5
依 存 財 源	2 地 方 譲 与 税	214,333	0.9
	3 利 子 割 交 付 金	25,220	0.1
	4 配 当 割 交 付 金	25,178	0.1
	5 株 式 等 譲 渡 金 所 得 割 交 付	19,033	0.1
	6 地 方 消 費 税 金 交 付	515,997	2.1
	7 ゴ ル フ 場 利 用 税 金 交 付	76,333	0.3
	8 自 動 車 取 得 税 金 交 付	138,273	0.6
	9 地 方 特 例 交 付 金	35,864	0.2
	10 地 方 交 付 税	7,669,592	31.7
	うち 普 通 交 付 税	7,030,311	29.1
	11 交 通 安 全 対 策 金 特 別 交 付	5,389	0.0
	14 国 庫 支 出 金	1,332,450	5.5
	15 県 支 出 金	1,036,843	4.3
21 市 債	3,042,900	12.6	
小 計	14,137,405	58.5	
歳入合計		24,166,101	100.0

6. 歳 出

(1) 目的別

(単位：千円)

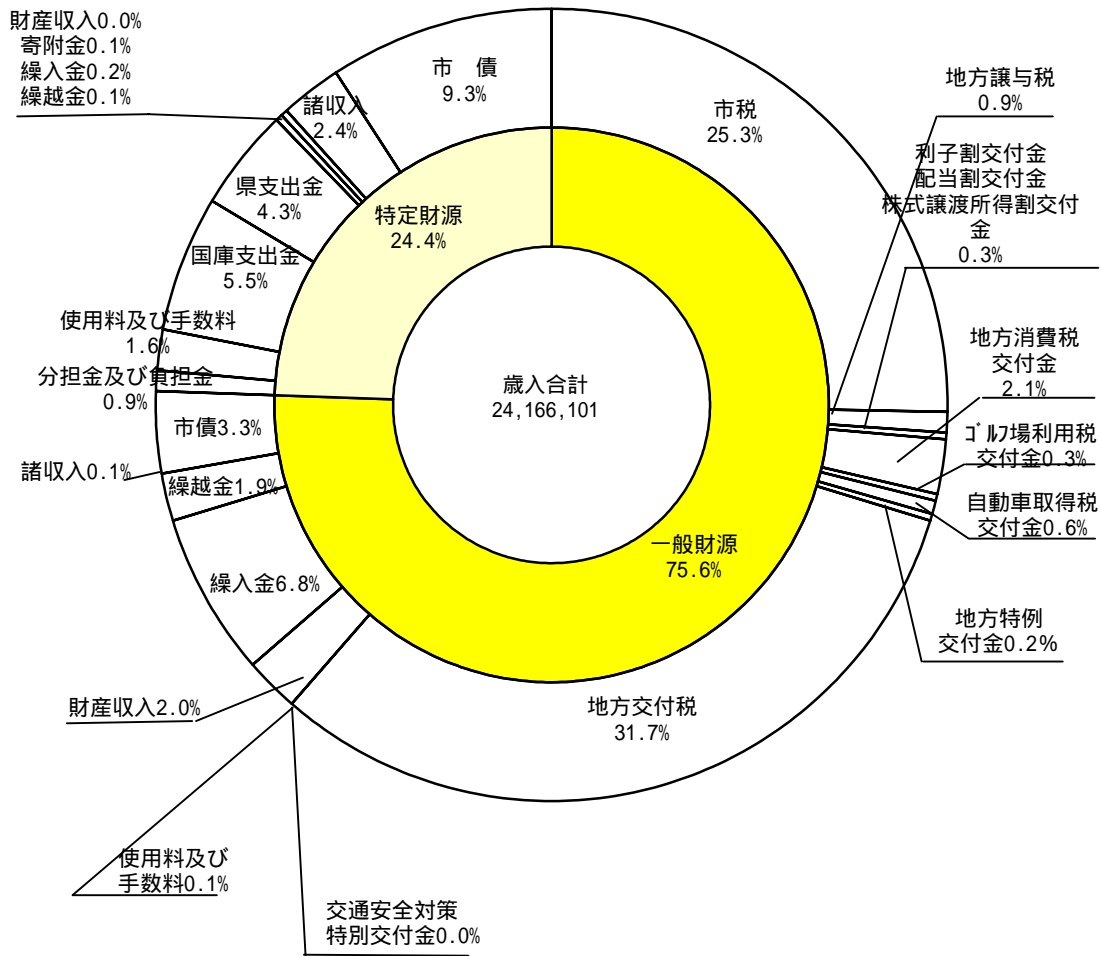
区 分	平成18年度		平成19年度		
	決算額	構成比%	決算額	構成比%	前年比%
1 議 会 費	248,686	1.1	246,777	1.0	0.8
2 総 務 費	4,041,392	17.8	5,560,756	23.4	37.6
3 民 生 費	6,097,212	26.9	6,264,313	26.3	2.7
4 衛 生 費	2,810,498	12.4	2,678,962	11.3	4.7
5 農 林 水 産 業 費	655,876	2.9	462,691	1.9	29.5
6 商 工 費	383,334	1.7	353,330	1.5	7.8
7 土 木 費	1,718,300	7.6	1,467,897	6.2	14.6
8 消 防 費	1,254,046	5.5	1,202,559	5.0	4.1
9 教 育 費	2,641,453	11.7	2,698,561	11.3	2.2
10 災 害 復 旧 費	0	0.0	15,102	0.1	皆増
11 公 債 費	2,796,913	12.4	2,855,484	12.0	2.1
歳 出 合 計	22,647,710	100.0	23,806,432	100.0	5.1

(2) 性質別

(単位：千円)

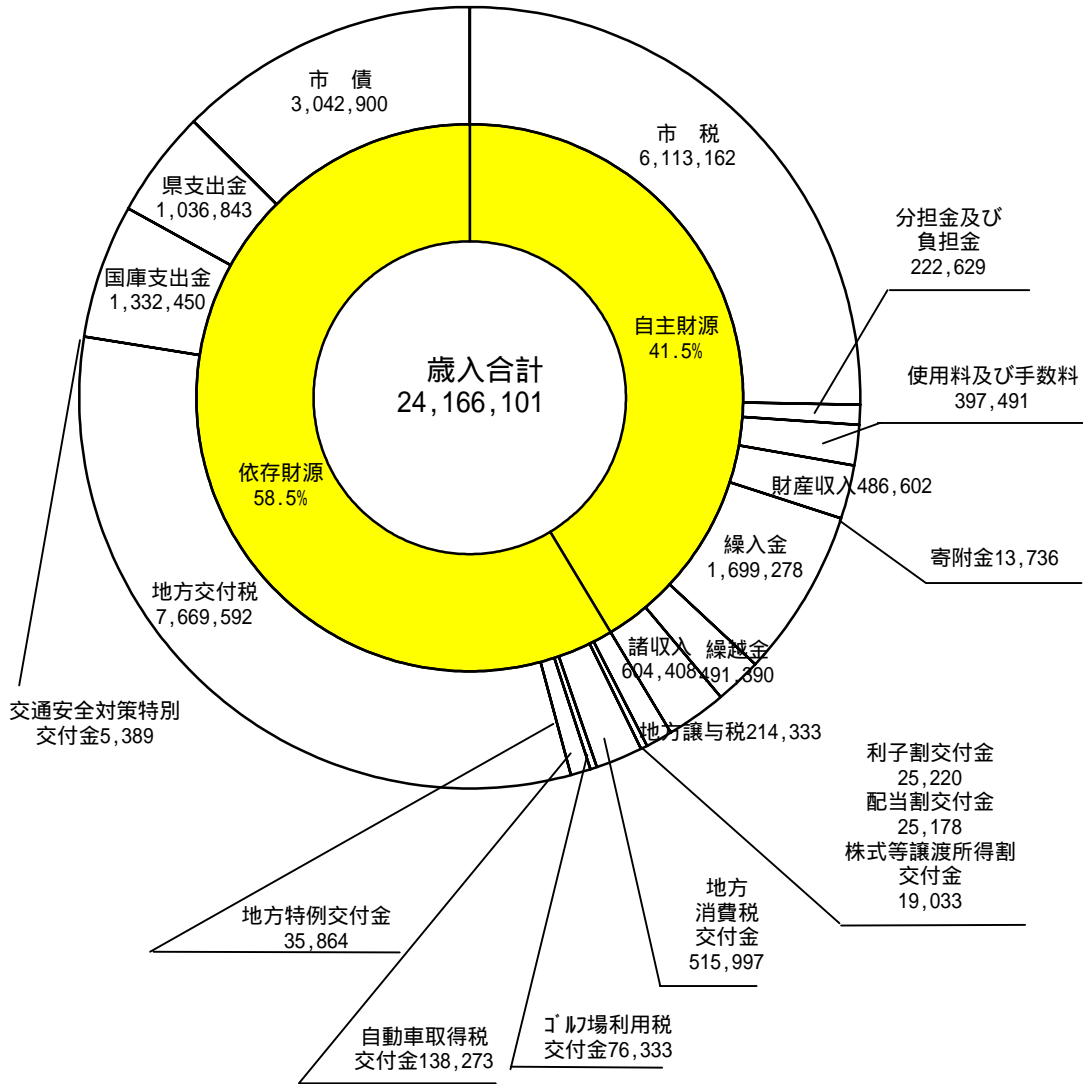
区 分		平成18年度		平成19年度			
		決算額	構成比%	決算額	構成比%	前年比%	
経 常 的 な 経 費	義務的経費	1 人件費	5,743,058	25.4	5,541,364	23.3	3.5
		2 扶助費	2,188,825	9.7	2,240,764	9.4	2.4
		3 公債費	2,796,913	12.3	2,855,484	12.0	2.1
		小計(1~3)	10,728,796	47.4	10,637,612	44.7	0.8
	4 物件費	2,982,207	13.2	3,117,501	13.1	4.5	
	5 維持補修費	157,171	0.7	174,402	0.7	11.0	
	6 補助費等	3,115,698	13.7	3,274,401	13.8	5.1	
	小計(4~6)	6,255,076	27.6	6,566,304	27.6	5.0	
	7 積立金	823,990	3.6	1,075,081	4.5	30.5	
	8 投資及び出資金 貸付金	198,629	0.9	71,857	0.3	63.8	
	9 繰出金	2,200,301	9.7	2,118,392	8.9	3.7	
	小計(1~9)	20,206,792	89.2	20,469,246	86.0	1.3	
	投 資 的 経 費	10 普通建設事業費	2,440,918	10.8	3,322,084	13.9	36.1
補助事業		843,250	3.7	357,012	1.5	57.7	
単独事業		1,597,668	7.1	2,965,072	12.4	85.6	
11 災害復旧費		0	0.0	15,102	0.1	皆増	
小計(10~11)		2,440,918	10.8	3,337,186	14.0	36.7	
歳出合計		22,647,710	100.0	23,806,432	100.0	5.1	
歳計剰余金		491,390	-	359,669	-	26.8	

歳入財源内訳



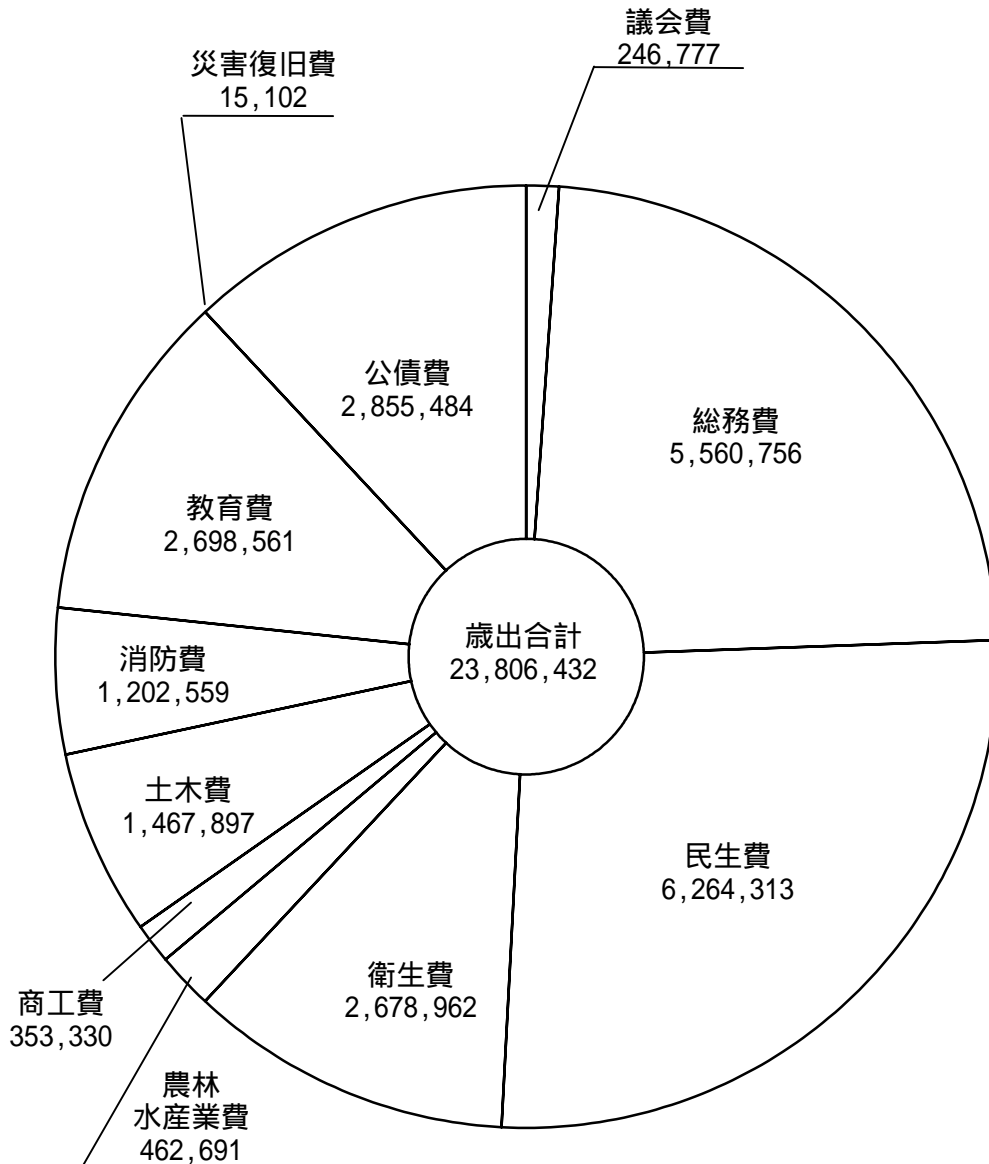
歳入内訳

(単位：千円)



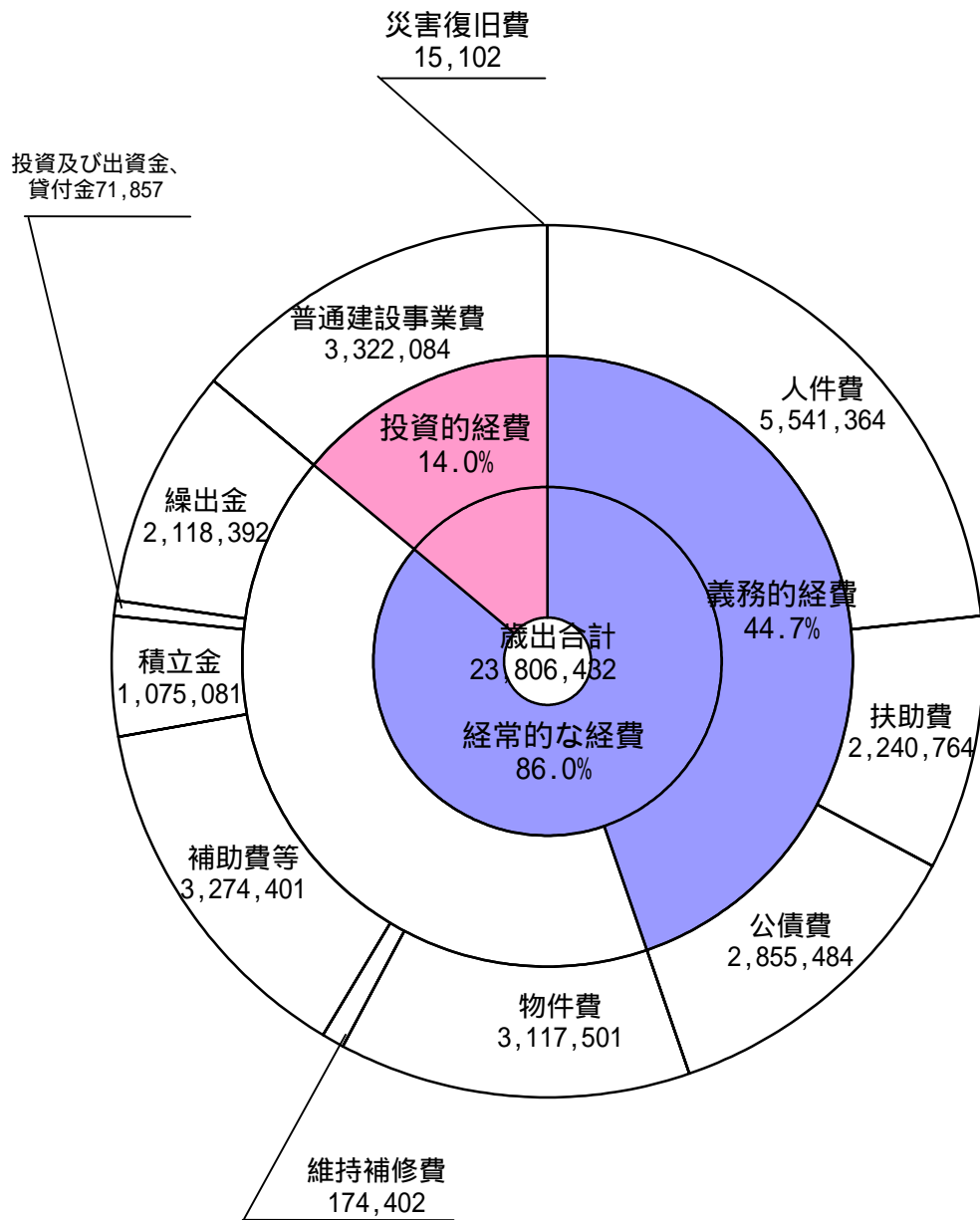
歳出目的別内訳

(単位：千円)



歳出性質別内訳

(単位：千円)



7 . 地方債残高の状況

(単位：千円)

	前年度末現在高	今年度発行額	償還元金	今年度末現在高
普通債	17,632,747	2,246,000	1,935,125	17,943,622
総務債	605,699	0	58,907	546,792
民生債	885,618	0	182,791	702,827
衛生債	5,601,737	0	572,763	5,028,974
農林水産業債	2,491,609	66,700	277,468	2,280,841
商工債	48,400	0	6,900	41,500
土木債	4,180,076	62,900	552,482	3,690,494
消防債	258,633	0	43,887	214,746
教育債	1,405,875	55,500	199,611	1,261,764
合併特例債	2,155,100	2,060,900	40,316	4,175,684
災害復旧債	13,825	0	4,526	9,299
その他	7,580,302	796,900	422,048	7,955,154
減税補てん債	1,493,303	0	132,580	1,360,723
減収補てん債	18,467	0	4,323	14,144
臨時税収補てん債	176,547	0	14,464	162,083
臨時財政対策債	5,891,985	796,900	270,681	6,418,204
合 計	25,226,874	3,042,900	2,361,699	25,908,075

8 . 債務負担の状況

(単位：千円)

事 項	限 度 額	平成19年度未まで の支出見込額		平成20年度以降 の支出予定額	
		期 間	金 額	期 間	金 額
国立公園施設建設譲渡事業費償還金 (環境事業団)	1,919,025	平成8年度 平成19年度	1,290,059	平成20年度 平成27年度	628,966
農業経営近代化資金利子補給金 (平成9年)	貸付利率のうち 0.5%以内	平成9年度 平成19年度	156	平成20年度 平成23年度	利子補給率年0.1% ~0.5%相当額
農業経営近代化資金利子補給金 (平成11年)	貸付利率のうち 0.5%以内	平成11年度 平成19年度	253	平成20年度 平成24年度	利子補給率年0.1% ~0.5%相当額
光ファイバー芯線の賃貸借料金	63,000	平成13年度 平成19年度	39,179	平成20年度 平成23年度	20,727
小中学校電話設置事業	2,820	平成15年度 平成19年度	2,397	平成20年度 平成20年度	423
志摩地域電算システム統合事業	1,038,563	平成15年度 平成19年度	564,538	平成20年度 平成21年度	89,162
例規データベース整備事業	12,000	平成18年度 平成19年度	4,662	平成20年度 平成21年度	4,662
コピー機使用料 (志摩地域振興費)	5,292	平成18年度 平成19年度	1,898	平成20年度 平成21年度	3,394
カラーコピー機使用料 (志摩地域振興費)	884	平成18年度 平成19年度	380	平成20年度 平成21年度	504
コピー機リース料 (隣保館費)	1,103	平成18年度 平成19年度	195	平成20年度 平成22年度	200
印刷機リース料 (隣保館費)	237	平成18年度 平成19年度	116	平成20年度 平成22年度	121
コピー機リース料 (保健衛生総務費)	984	平成18年度 平成19年度	246	平成20年度 平成21年度	246
広幅乾式静電コピー機リース料 (土木総務費)	1,003	平成18年度 平成19年度	766	平成20年度 平成20年度	24
コピー機使用料 (志摩文化会館施設費)	708	平成18年度 平成19年度	526	平成20年度 平成21年度	182
コピー・ファックス複合機リース料 (学校給食費)	828	平成18年度 平成19年度	392	平成20年度 平成21年度	392
渡鹿野島コミュニティ公園 指定管理料	450	平成18年度 平成19年度	300	平成20年度 平成20年度	150
渡鹿野島開発総合センター 指定管理料	2,700	平成18年度 平成19年度	1,800	平成20年度 平成20年度	900
的矢駐車場指定管理料	1,800	平成18年度 平成19年度	1,200	平成20年度 平成20年度	600
老人憩の家指定管理料	5,490	平成18年度 平成19年度	3,660	平成20年度 平成20年度	1,830
安乗埼灯台資料館指定管理料	4,500	平成18年度 平成19年度	3,000	平成20年度 平成20年度	1,500

事 項	限 度 額	平成19年度末まで の支出見込額		平成20年度以降 の支出予定額	
		期 間	金 額	期 間	金 額
道の駅「伊勢志摩」指定管理料	32,226	平成18年度 平成19年度	21,484	平成20年度 平成20年度	10,742
平成21年度評価替えに伴う 固定資産税土地評価業務委託	31,598	平成19年度 平成19年度	15,057	平成20年度 平成20年度	10,878
都市計画マスタープラン 策定業務委託	11,659	平成19年度 平成19年度	4,874	平成20年度 平成20年度	4,967
阿児健康増進センター指定管理料	219,500	平成18年度 平成19年度	32,583	平成20年度 平成23年度	119,532
迫子コミュニティセンター大崎会館 指定管理料	1,293	平成18年度 平成19年度	431	平成20年度 平成21年度	862
松山路生涯学習センター指定管理料	2,532	平成18年度 平成19年度	844	平成20年度 平成21年度	1,688
塩屋生涯学習センター指定管理料	2,805	平成18年度 平成19年度	935	平成20年度 平成21年度	1,870
ともやま集会所指定管理料	558	平成18年度 平成19年度	186	平成20年度 平成21年度	372
うらじろ集会所指定管理料	870	平成18年度 平成19年度	290	平成20年度 平成21年度	580
磯部社会福祉センター指定管理料	1,950	平成18年度 平成19年度	650	平成20年度 平成21年度	1,300
緑の基本計画策定業務委託	7,413			平成20年度 平成20年度	5,573
学校給食用献立システムリース料 (大王給食センター費)	664			平成20年度 平成23年度	656
学校給食用献立システムリース料 (志摩給食センター費)	664			平成20年度 平成23年度	656
学校給食用献立システムリース料 (阿児給食センター費)	664			平成20年度 平成23年度	656
住基ネットワークシステム 機器更改委託料	8,793			平成20年度 平成24年度	7,154
介護老人保健施設・前島診療所 指定管理料	1,100,000	平成19年度 平成19年度		平成20年度 平成29年度	1,100,000
磯部ふれあい公園・磯部プール 指定管理料	70,050	平成19年度 平成19年度		平成20年度 平成22年度	70,050
和具保育所整備工事 設計監理業務委託	2,300	平成19年度 平成19年度		平成20年度 平成20年度	2,300