平成２２年度　志 摩 市 財 政 状 況　（一般会計）

１．基本的事項

人口		人口密度	就業人口（平成17年国調）			
			第一次産業	第二次産業	第三次産業	計
（平成22年国調）	54,700　人	（平成22年国調）	3,426　人	6,447　人	18,273　人	28,146　人
（平成23.3.31現在）	57,020　人	304人／ｋ㎡	（12.2%）	（22.9%）	（64.9%）	（100.0%）

面積（ｋ㎡）				
田畑	宅地	森林	その他	計
27.00	13.67	104.55	34.50	179.72

２．決算収支の状況

（単位：千円）

区分	歳入総額	歳出総額	歳入歳出差引	翌年度へ繰り越すべき財源	実質収支
平成22年度	26,517,145	25,797,778	719,367	120,396	598,971
平成21年度	25,796,827	25,147,962	648,865	155,237	493,628

３．総　括　表

（単位：千円）

項目 ＼ 年度		平成21年度 決算額等	平成21年度 構成比%	平成22年度 決算額等	平成22年度 構成比%	平成22年度 前年比%
歳入総額		25,796,827	100.0	26,517,145	100.0	2.8
	特定財源	8,101,831	31.4	8,430,430	31.8	4.1
	一般財源	17,694,996	68.6	18,086,715	68.2	2.2
歳出総額		25,147,962	100.0	25,797,778	100.0	2.6
	経常的支出	21,471,220	85.4	21,796,713	84.5	1.5
	うち人件費	4,973,552	19.8	4,801,438	18.6	△ 3.5
	投資的経費	3,676,742	14.6	4,001,065	15.5	8.8
繰越金		648,865		719,367		10.9
基金残高		4,814,879		6,404,410		33.0
地方債現在高		29,440,536		30,917,558		5.0

４．主要財政指標

（単位：千円）

項目 ＼ 年度	平成21年度	平成22年度	前年比%及び前年比較
標準財政規模	15,972,947	16,338,025	2.3 %
基準財政需要額	11,250,640	11,064,215	△ 1.7 %
基準財政収入額	5,425,394	5,210,093	△ 4.0 %
財政力指数（３ヶ年平均）	0.507	0.488	△ 0.019
実質公債費比率	12.6%	12.2%	△ 0.4
実質収支比率	3.07%	3.63%	0.56
経常収支比率	88.7%	85.9%	△ 2.8

※ 財政指標については、平成２２年度 地方財政状況調査表による

５．歳　　入

（１）一般財源と特定財源　　（単位：千円）

区　　分	決算額	財源内訳			
		特定財源	構成比％	一般財源	構成比％
1 市税	5,767,194			5,767,194	21.7
2 地方譲与税	186,131			186,131	0.7
3 利子割交付金	19,845			19,845	0.1
4 配当割交付金	9,603			9,603	0.1
5 株式等譲渡所得割交付金	3,090			3,090	0.0
6 地方消費税交付金	511,526			511,526	1.9
7 ゴルフ場利用税交付金	73,841			73,841	0.3
8 自動車取得税交付金	60,519			60,519	0.2
9 地方特例交付金	94,871			94,871	0.4
10 地方交付税	8,654,619			8,654,619	32.6
うち普通交付税	7,926,676			7,926,676	29.9
11 交通安全対策特別交付金	4,506			4,506	0.0
12 分担金及び負担金	211,902	211,902	0.8		
13 使用料及び手数料	394,782	372,605	1.4	22,177	0.1
14 国庫支出金	3,168,059	3,168,059	12.0		
15 県支出金	1,504,831	1,504,831	5.7		
16 財産収入	69,719	8,341	0.0	61,378	0.2
17 寄附金	7,941	7,486	0.0	455	0.0
18 繰入金	319,068	51,895	0.2	267,173	1.0
19 繰越金	648,865	50,507	0.2	598,358	2.3
20 諸収入	628,233	583,904	2.2	44,329	0.2
21 市債	4,178,000	2,470,900	9.3	1,707,100	6.4
うち県貸付金					0.0
歳入合計	26,517,145	8,430,430	31.8	18,086,715	68.2

（２）自主財源と依存財源　　（単位：千円）

区分		平成21年度 決算額	平成21年度 構成比％	平成22年度 決算額	平成22年度 構成比％	平成22年度 前年比％
自主財源	1 市税	5,920,914	23.0	5,767,194	21.7	△ 2.6
	12 分担金及び負担金	229,097	0.9	211,902	0.8	△ 7.5
	13 使用料及び手数料	411,968	1.6	394,782	1.5	△ 4.2
	16 財産収入	25,866	0.1	69,719	0.2	169.5
	17 寄附金	10,677	0.0	7,941	0.0	△ 25.6
	18 繰入金	661,408	2.5	319,068	1.2	△ 51.8
	19 繰越金	646,464	2.5	648,865	2.5	0.4
	20 諸収入	629,911	2.4	628,233	2.4	△ 0.3
	小計	8,536,305	33.0	8,047,704	30.3	△ 5.7
依存財源	2 地方譲与税	192,228	0.7	186,131	0.7	△ 3.2
	3 利子割交付金	21,470	0.1	19,845	0.1	△ 7.6
	4 配当割交付金	8,208	0.0	9,603	0.1	17.0
	5 株式等譲渡所得割交付金	4,170	0.0	3,090	0.0	△ 25.9
	6 地方消費税交付金	512,406	2.0	511,526	1.9	△ 0.2
	7 ゴルフ場利用税交付金	78,915	0.3	73,841	0.3	△ 6.4
	8 自動車取得税交付金	66,283	0.3	60,519	0.2	△ 8.7
	9 地方特例交付金	72,566	0.3	94,871	0.4	30.7
	10 地方交付税	8,509,304	33.0	8,654,619	32.6	1.7
	うち普通交付税	7,815,449	30.3	7,926,676	29.9	1.4
	11 交通安全対策特別交付金	4,641	0.0	4,506	0.0	△ 2.9
	14 国庫支出金	3,597,255	14.0	3,168,059	12.0	△ 11.9
	15 県支出金	1,135,276	4.4	1,504,831	5.7	32.6
	21 市債	3,057,800	11.9	4,178,000	15.7	36.6
	小計	17,260,522	67.0	18,469,441	69.7	7.0
歳入合計		25,796,827	100.0	26,517,145	100.0	2.8

６．歳　　出

（１）目　的　別　　（単位：千円）

区　　分	平成 21 年度		平 成 22 年 度		
	決算額	構成比％	決算額	構成比％	前年比％
1 議　　会　　費	213,638	0.9	207,456	0.8	△ 2.9
2 総　　務　　費	4,972,716	19.8	4,448,470	17.2	△ 10.5
3 民　　生　　費	6,431,122	25.6	7,134,315	27.7	10.9
4 衛　　生　　費	2,602,097	10.3	2,719,609	10.6	4.5
5 農 林 水 産 業 費	533,025	2.1	419,681	1.6	△ 21.3
6 商　　工　　費	466,152	1.9	515,720	2.0	10.6
7 土　　木　　費	1,782,830	7.1	1,570,354	6.1	△ 11.9
8 消　　防　　費	1,631,987	6.5	2,450,067	9.5	50.1
9 教　　育　　費	3,327,411	13.2	3,117,380	12.1	△ 6.3
10 災 害 復 旧 費	62,596	0.2	6,098	0.0	△ 90.3
11 公　　債　　費	3,124,388	12.4	3,208,628	12.4	2.7
歳　出　合　計	25,147,962	100.0	25,797,778	100.0	2.6

（2）性 質 別　　（単位：千円）

区分			平成 21 年度		平成 22 年度		
			決算額	構成比%	決算額	構成比%	前年比%
経常的な経費	義務的経費	1 人件費	4,973,552	19.8	4,801,438	18.6	△ 3.5
		2 扶助費	2,519,505	10.0	3,099,729	12.0	23.0
		3 公債費	3,124,388	12.4	3,208,628	12.5	2.7
		小計（1～3）	10,617,445	42.2	11,109,795	43.1	4.6
	4 物件費		2,983,548	11.9	3,174,237	12.3	6.4
	5 維持補修費		174,635	0.7	167,455	0.6	△ 4.1
	6 補助費等		4,132,547	16.4	3,085,218	12.0	△ 25.3
	小計（4～6）		7,290,730	29.0	6,426,910	24.9	△ 11.8
	7 積立金		1,417,401	5.6	1,887,065	7.3	33.1
	8 投資及び出資金 貸付金		40,210	0.2	20,200	0.1	△ 49.8
	9 繰出金		2,105,434	8.4	2,352,743	9.1	11.7
	小計（1～9）		21,471,220	85.4	21,796,713	84.5	1.5
投資的経費	10 普通建設事業費		3,614,146	14.4	3,994,967	15.5	10.5
		補助事業	2,396,071	9.5	2,942,557	11.4	22.8
		単独事業	1,218,075	4.9	1,052,410	4.1	△ 13.6
	11 災害復旧費		62,596	0.2	6,098	0.0	△ 90.3
	小計（10～11）		3,676,742	14.6	4,001,065	15.5	8.8
歳出合計			25,147,962	100.0	25,797,778	100.0	2.6
歳計剰余金			648,865	－	719,367	－	10.9

歳入財源内訳

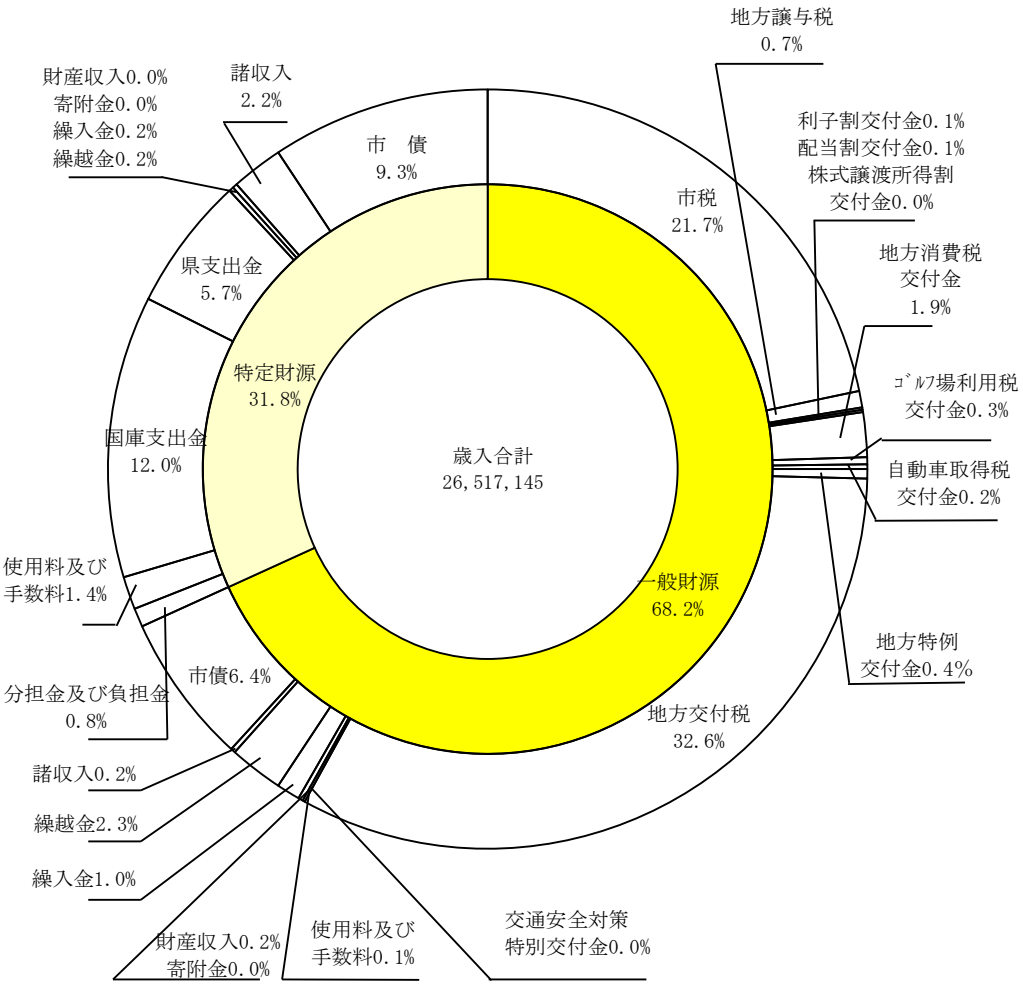
地方譲与税
0.7%
財産収入0.0%
寄附金0.0%
繰入金0.2%
繰越金0.2%
諸収入
2.2%
市　債
9.3%
利子割交付金0.1%
配当割交付金0.1%
株式譲渡所得割
交付金0.0%
市税
21.7%
県支出金
5.7%
地方消費税
交付金
1.9%
特定財源
31.8%
ｺﾞﾙﾌ場利用税
交付金0.3%
国庫支出金
12.0%
歳入合計
26,517,145
自動車取得税
交付金0.2%
使用料及び
手数料1.4%
一般財源
68.2%
地方特例
交付金0.4%
市債6.4%
分担金及び負担金
0.8%
地方交付税
32.6%
諸収入0.2%
繰越金2.3%
繰入金1.0%
財産収入0.2%
寄附金0.0%
使用料及び
手数料0.1%
交通安全対策
特別交付金0.0%

歳入内訳

（単位：千円）

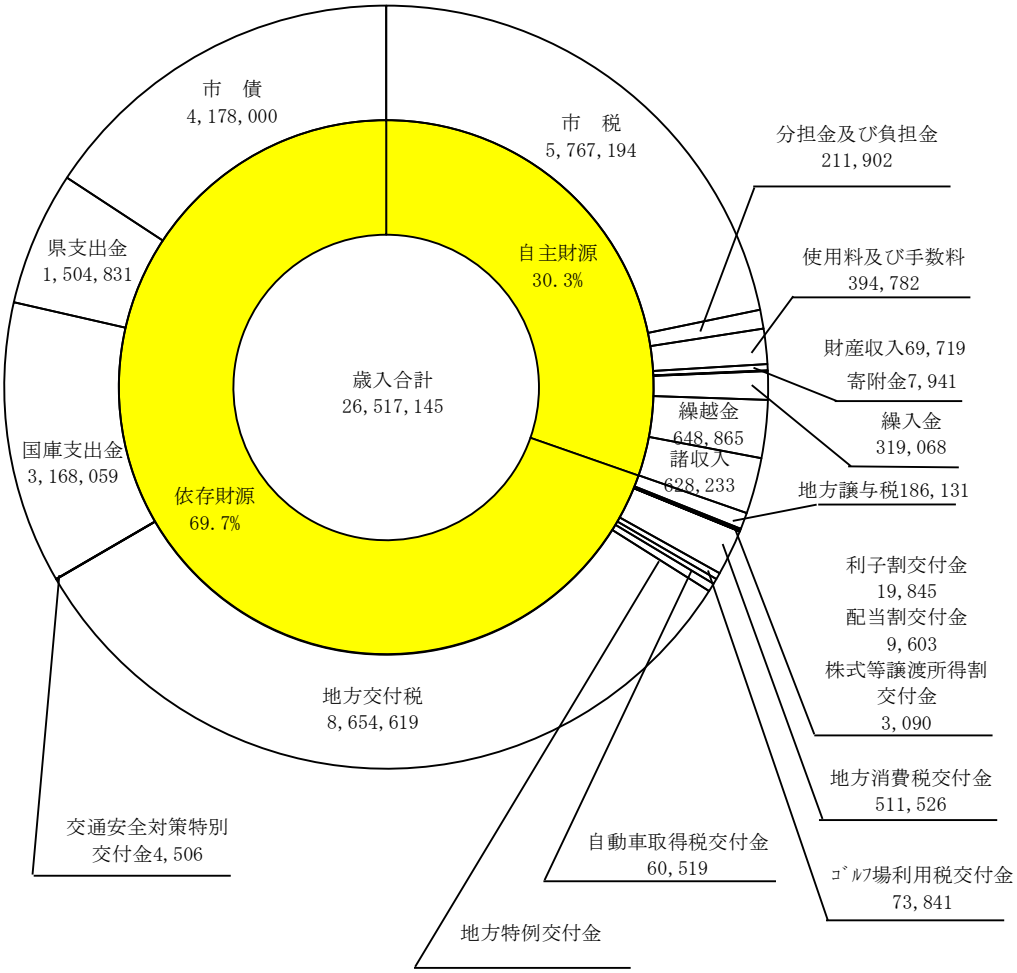
市　債
4,178,000
市　税
5,767,194
分担金及び負担金
211,902
使用料及び手数料
394,782
財産収入69,719
寄附金7,941
繰入金
319,068
地方譲与税186,131
利子割交付金
19,845
配当割交付金
9,603
株式等譲渡所得割
交付金
3,090
地方消費税交付金
511,526
ｺﾞﾙﾌ場利用税交付金
73,841
自動車取得税交付金
60,519
地方特例交付金
交通安全対策特別
交付金4,506
地方交付税
8,654,619
国庫支出金
3,168,059
県支出金
1,504,831
自主財源
30.3%
歳入合計
26,517,145
繰越金
648,865
諸収入
628,233
依存財源
69.7%

歳出目的別内訳

（単位：千円）

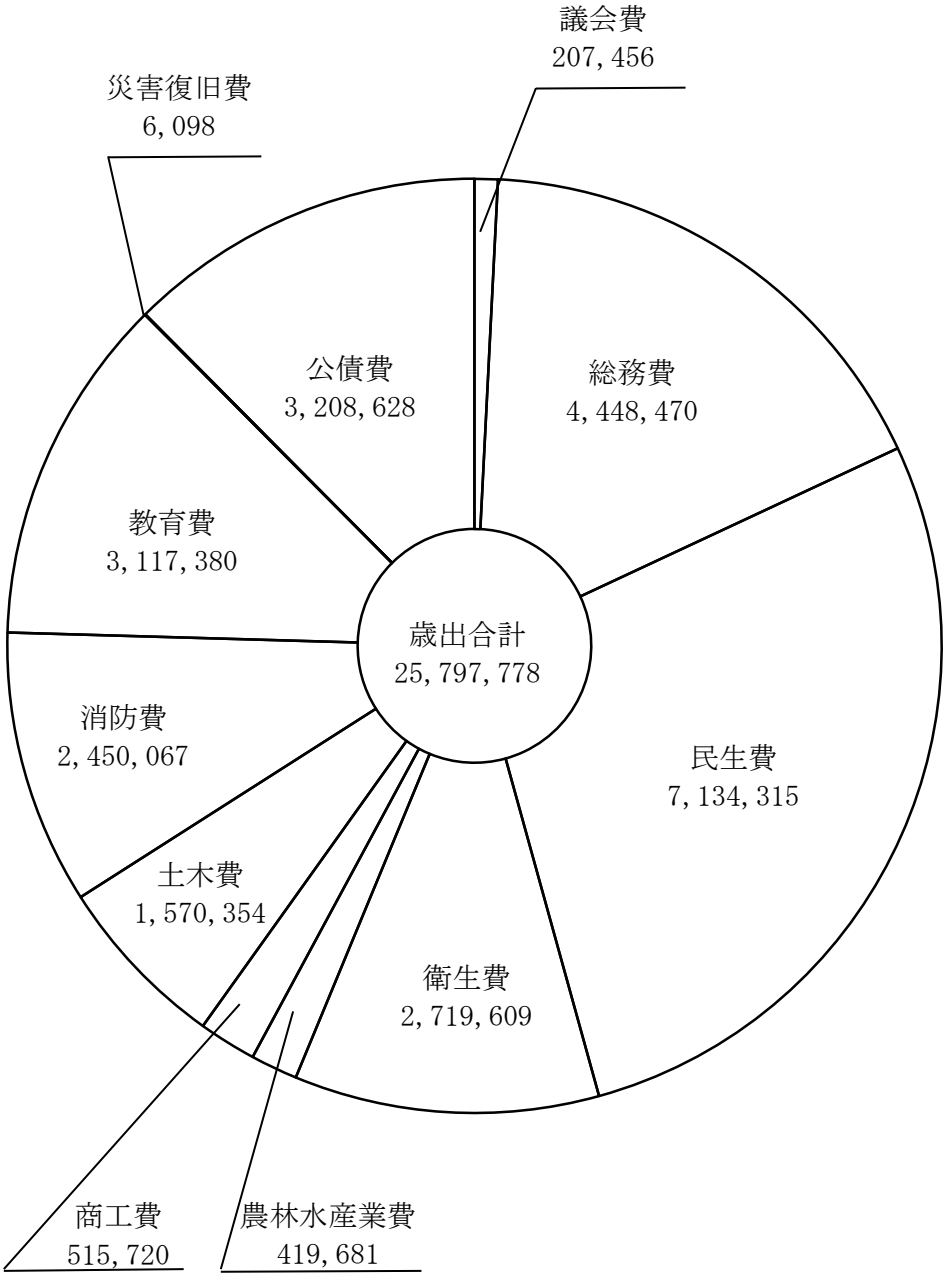

歳出性質別内訳

（単位：千円）

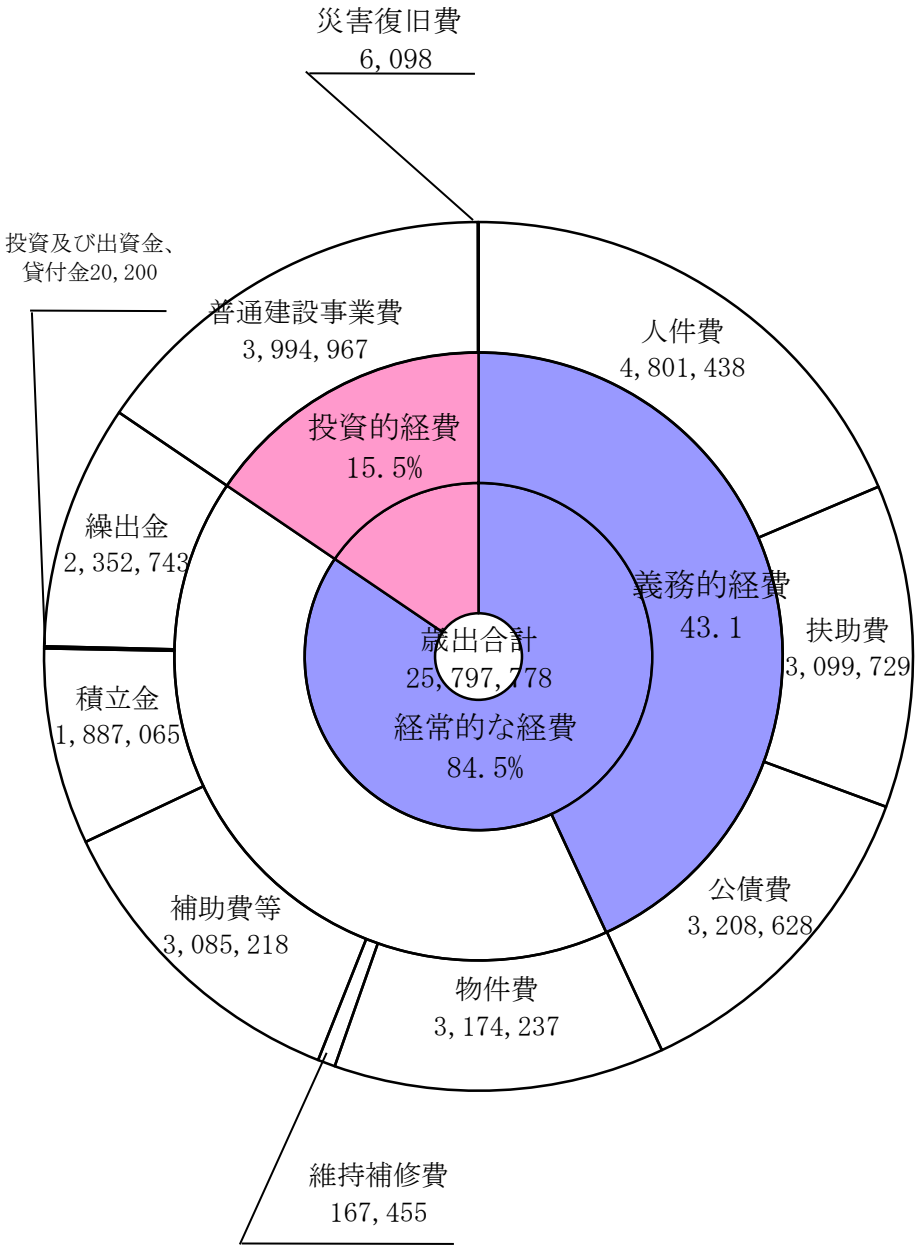

７．地方債残高の状況

（単位：千円）

	前年度末現在高	今年度発行額	償還元金	今年度末現在高
普通債	20,602,440	2,345,300	2,108,306	20,839,434
①総務債	475,450	0	63,155	412,295
②民生債	1,928,676	0	138,313	1,790,363
③衛生債	3,731,932	0	589,397	3,142,535
④農林水産業債	1,858,437	4,300	222,144	1,640,593
⑤商工債	27,700	0	6,900	20,800
⑥土木債	2,615,679	0	452,510	2,163,169
⑦消防債	159,907	0	32,948	126,959
⑧教育債	982,990	0	229,734	753,256
⑨合併特例債	8,821,669	2,341,000	373,205	10,789,464
災害復旧債	6,885	0	2,331	4,554
その他	8,831,211	1,832,700	590,341	10,073,570
①減税補てん債	1,078,059	0	147,347	930,712
②減収補てん債	7,986	0	2,251	5,735
③臨時税収補てん債	132,256	0	15,376	116,880
④臨時財政対策債	7,612,910	1,707,100	425,367	8,894,643
⑤借換債	0	125,600	0	125,600
合　　計	29,440,536	4,178,000	2,700,978	30,917,558

８．債務負担の状況

（単位：千円）

事　　項	限 度 額	平成２２年度までの の支出額		平成２３年度以降 の支出予定額	
		期　間	金　額	期　間	金　額
国立公園施設建設譲渡事業費償還金（環境事業団）	1,919,025	平成8年度 平成22年度	1,553,857	平成23年度 平成27年度	365,168
農業経営近代化資金利子補給金（平成１１年）	貸付利率のうち0.5%以内	平成11年度 平成22年度	290	平成23年度 平成24年度	利子補給率年0.1%～0.5%相当額
住基ネットワークシステム機器更改委託料	8,793	平成20年度 平成22年度	4,518	平成23年度 平成24年度	2,635
介護老人保健施設・前島診療所指定管理料	1,100,000	平成19年度 平成22年度	690,000	平成23年度 平成29年度	70,000
選挙システムリース料	11,731	平成21年度 平成22年度	5,459	平成23年度 平成25年度	6,086
学校給食用献立システムリース料（浜島給食センター費）	608	平成21年度 平成22年度	304	平成23年度 平成24年度	304
学校給食用献立システムリース料（磯部給食センター費）	608	平成21年度 平成22年度	304	平成23年度 平成24年度	304
農業経営近代化資金利子補給金（平成１６年）	貸付利率のうち0.5%以内	平成21年度 平成22年度	1,817	平成23年度 平成31年度	利子補給率年0.1%～0.5%相当額
農業経営近代化資金利子補給金（平成１７年）	貸付利率のうち0.5%以内	平成21年度 平成22年度	599	平成23年度 平成32年度	利子補給率年0.1%～0.5%相当額
農業経営近代化資金利子補給金（平成１８年）	貸付利率のうち0.5%以内	平成21年度 平成22年度	269	平成23年度 平成33年度	利子補給率年0.1%～0.5%相当額
農業経営近代化資金利子補給金（平成１９年）	貸付利率のうち0.5%以内	平成21年度 平成22年度	189	平成23年度 平成29年度	利子補給率年0.1%～0.5%相当額
農業経営近代化資金利子補給金（平成２０年）	貸付利率のうち0.5%以内	平成21年度 平成22年度	565	平成23年度 平成34年度	利子補給率年0.1%～0.5%相当額
戸籍総合システム機器更改委託料	22,120	平成22年度 平成22年度	4,085	平成23年度 平成26年度	16,000
迫子コミュニティセンター大崎会館指定管理料	1,293	平成21年度 平成22年度	341	平成23年度 平成24年度	682
桧山路生涯学習センター指定管理料	2,532	平成21年度 平成22年度	825	平成23年度 平成24年度	1,650
塩屋生涯学習センター指定管理料	2,805	平成21年度 平成22年度	916	平成23年度 平成24年度	1,832
ともやま集会所指定管理料	450	平成21年度 平成22年度	150	平成23年度 平成24年度	300

８．債務負担の状況

（単位：千円）

事　　項	限 度 額	平成２２年度までの の支出額		平成２３年度以降 の支出予定額	
		期　間	金　額	期　間	金　額
うらじろ集会所指定管理料	870	平成21年度 平成22年度	290	平成23年度 平成24年度	580
磯部社会福祉センター指定管理料	1,950	平成21年度 平成22年度	620	平成23年度 平成24年度	1,240
農業経営近代化資金利子補給金（平成２１年）	貸付利率のうち0.5%以内	平成21年度 平成22年度	21	平成23年度 平成27年度	利子補給率年0.1%～0.5%相当額
電話設備リース料（大王支所及び連絡諸費）	2,759			平成23年度 平成29年度	2,160
景観計画等策定業務委託料	13,600			平成23年度 平成24年度	13,559
漁業近代化資金利子補給金（平成２２年）	貸付利率のうち0.5%以内			平成23年度 平成27年度	利子補給率年0.1%～0.5%相当額
浜島コミュニティセンター誠心館指定管理料	2,205	平成22年度 平成22年度		平成23年度 平成25年度	2,205
磯部ふれあい公園・磯部プール指定管理料	66,000	平成22年度 平成22年度		平成23年度 平成25年度	66,000
鳥羽志勢広域連合ごみ処理施設建設関係分担金（ごみ処理施設造成工事）	550,145			平成23年度 平成24年度	550,145
農業経営近代化資金利子補給金（平成２２年）	貸付利率のうち0.5%以内	平成22年度 平成22年度	29	平成23年度 平成36年度	利子補給率年0.1%～0.5%相当額
農業経営基盤強化資金利子補給金（平成２２年）	貸付利率のうち0.3%以内	平成22年度 平成22年度	212	平成23年度 平成40年度	利子補給率年0.1%～0.3%相当額
おりきの松公園多目的集会施設指定管理料	840	平成22年度 平成22年度		平成23年度 平成25年度	840