

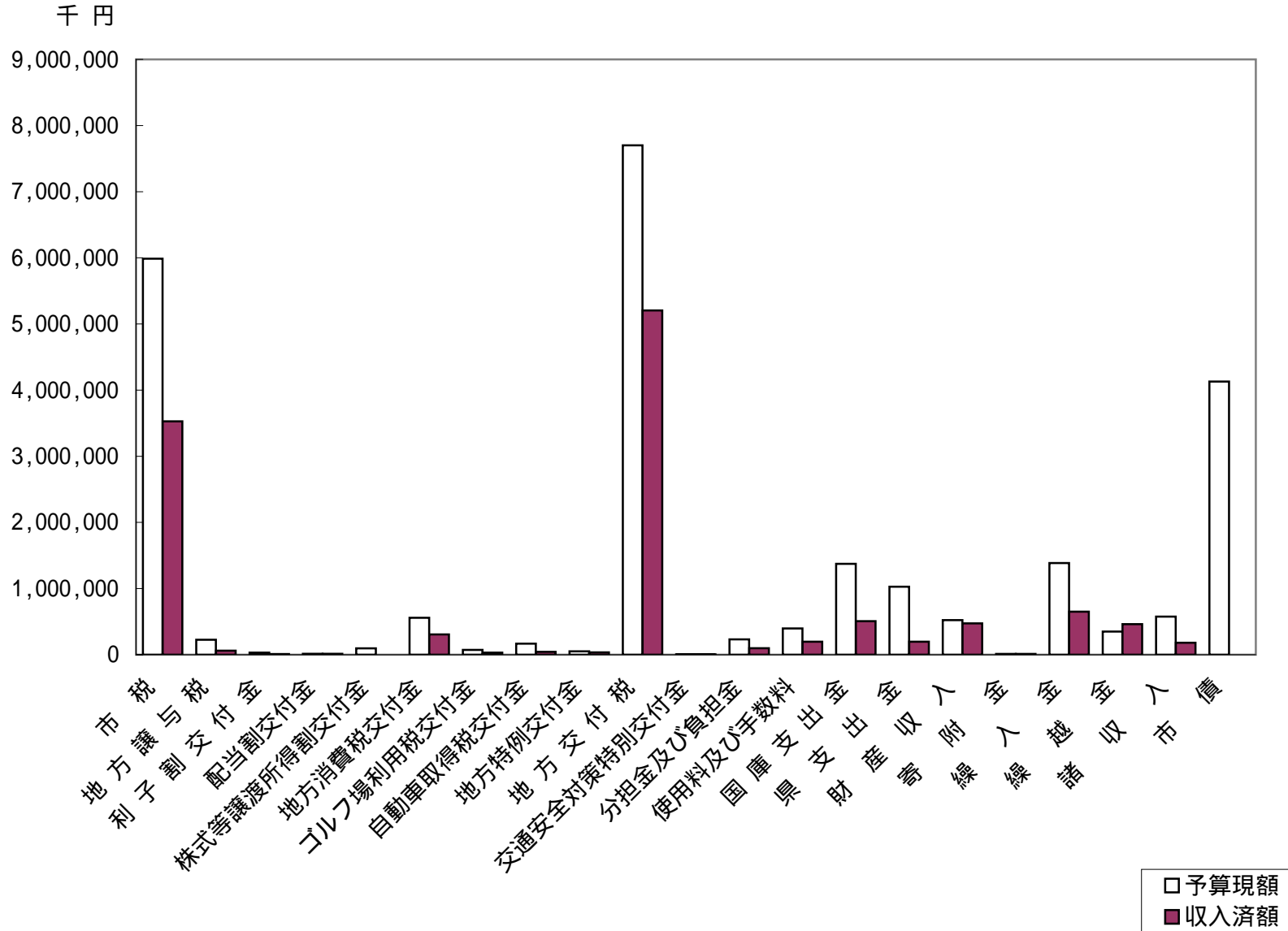
# 一般会計予算執行状況

歳 入

(単位：千円)

科 目	予算現額	収入済額	収入割合 (%)
1 市 税	5,987,032	3,527,993	58.9%
2 地 方 譲 与 税	226,900	60,954	26.9%
3 利 子 割 交 付 金	30,800	9,402	30.5%
4 配 当 割 交 付 金	12,900	13,179	102.2%
5 株式等譲渡所得割交付金	96,400	0	0.0%
6 地方消費税交付金	558,700	305,713	54.7%
7 ゴルフ場利用税交付金	73,000	31,763	43.5%
8 自動車取得税交付金	167,200	43,005	25.7%
9 地方特例交付金	51,400	35,864	69.8%
10 地 方 交 付 税	7,700,000	5,204,616	67.6%
11 交通安全対策特別交付金	5,000	3,044	60.9%
12 分担金及び負担金	231,933	98,466	42.5%
13 使用料及び手数料	396,797	196,555	49.5%
14 国 庫 支 出 金	1,372,957	507,328	37.0%
15 県 支 出 金	1,026,998	196,170	19.1%
16 財 産 収 入	522,047	472,999	90.6%
17 寄 附 金	11,603	11,252	97.0%
18 繰 入 金	1,385,972	650,482	46.9%
19 繰 越 金	350,000	461,665	131.9%
20 諸 収 入	576,684	180,483	31.3%
21 市 債	4,128,700	0	0.0%
歳 入 合 計	24,913,023	12,010,933	48.2%

# 一般会計予算執行状況（歳入）

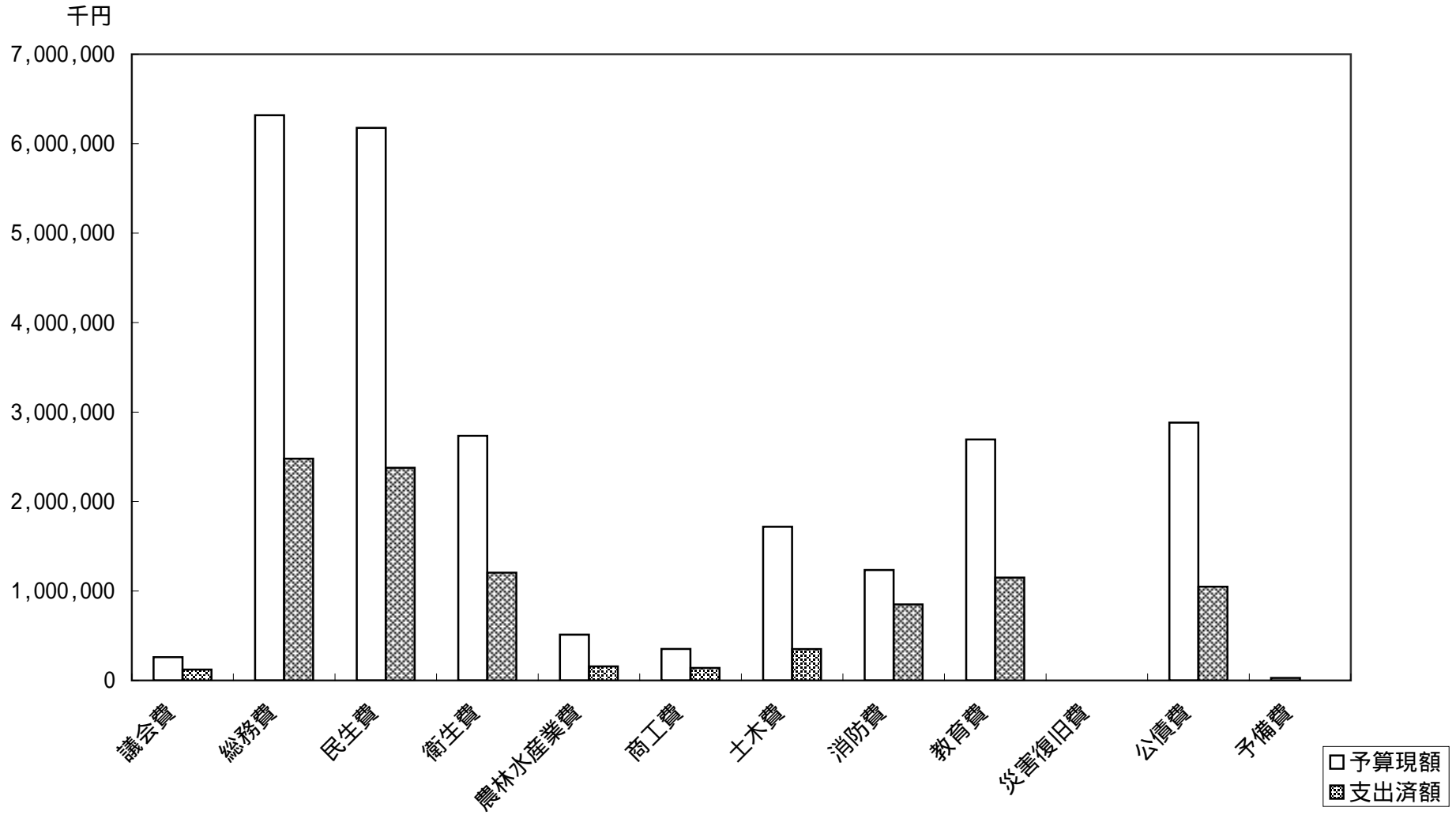


# 歳 出

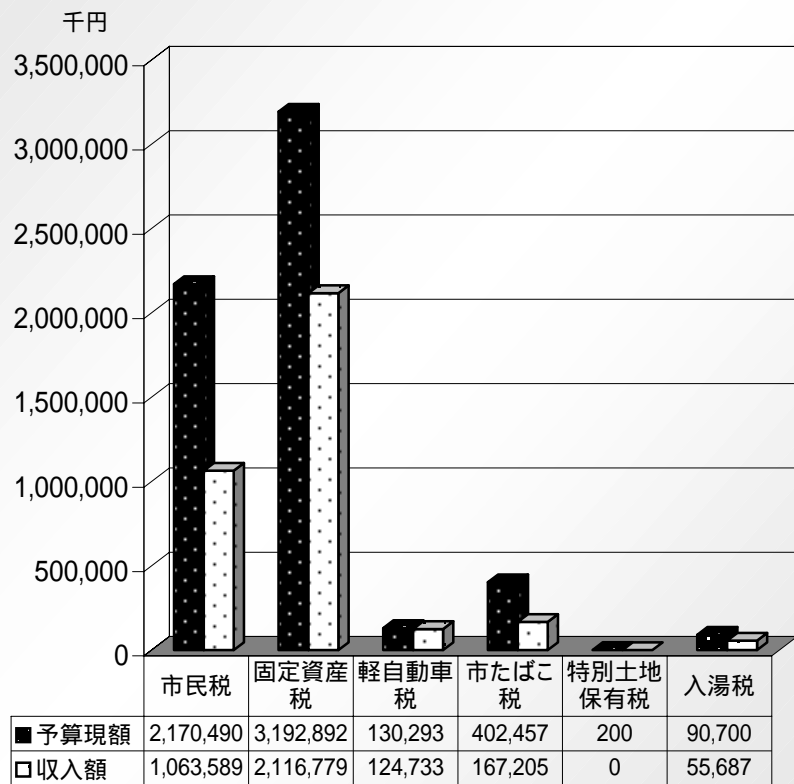
(単位：千円)

科 目	予 算 現 額	支 出 済 額	支 出 割 合 (%)
1 議 会 費	260,263	122,186	46.9%
2 総 務 費	6,318,681	2,479,688	39.2%
3 民 生 費	6,177,076	2,376,630	38.5%
4 衛 生 費	2,734,854	1,204,773	44.1%
5 農 林 水 産 業 費	512,047	157,030	30.7%
6 商 工 費	352,388	139,387	39.6%
7 土 木 費	1,718,251	350,653	20.4%
8 消 防 費	1,234,460	850,589	68.9%
9 教 育 費	2,694,105	1,150,029	42.7%
10 災 害 復 旧 費	42	0	0.0%
11 公 債 費	2,882,645	1,048,510	36.4%
12 予 備 費	28,211	0	0.0%
歳 出 合 計	24,913,023	9,879,475	39.7%

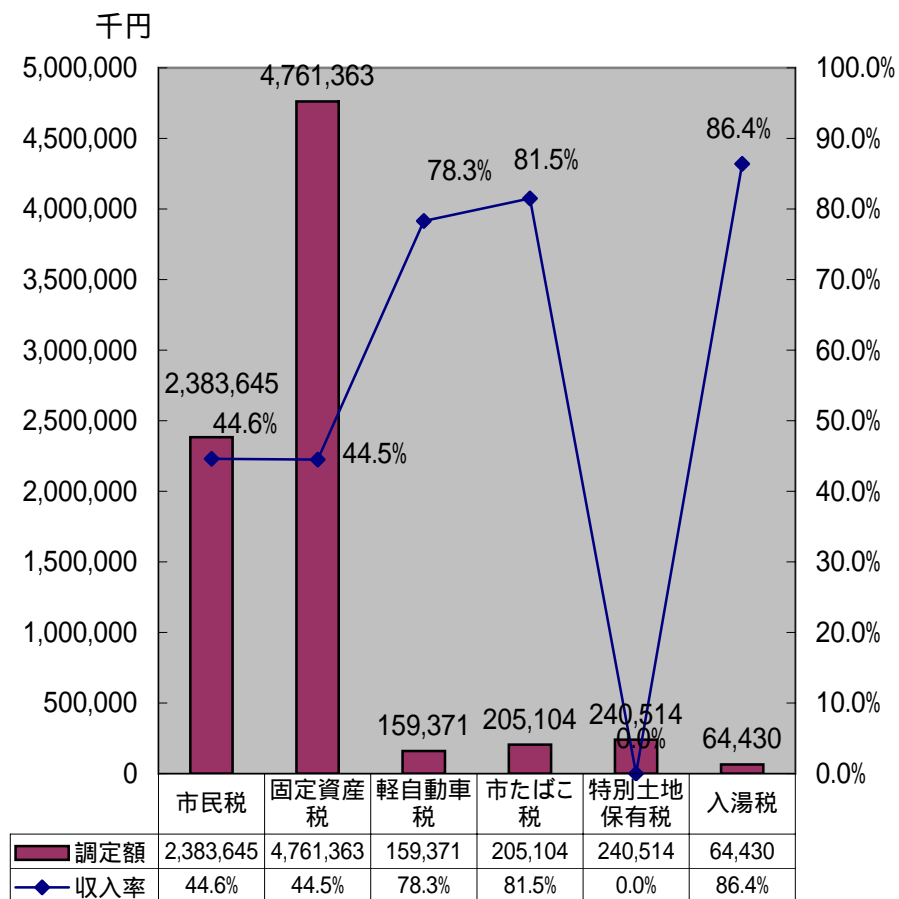
# 一般会計予算執行状況（歳出）



市税予算現額・収入済額内訳

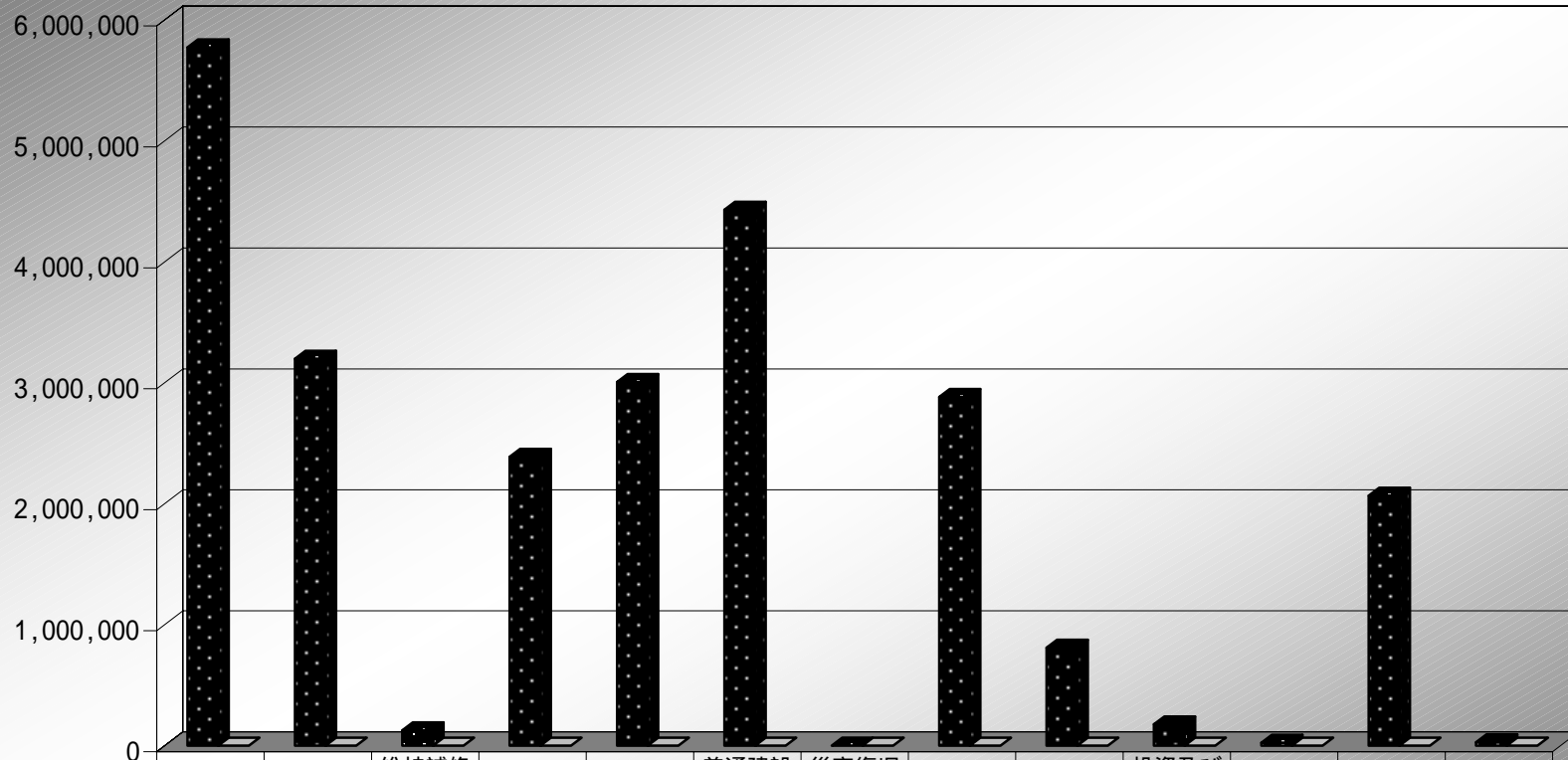


市税現在調定額内訳



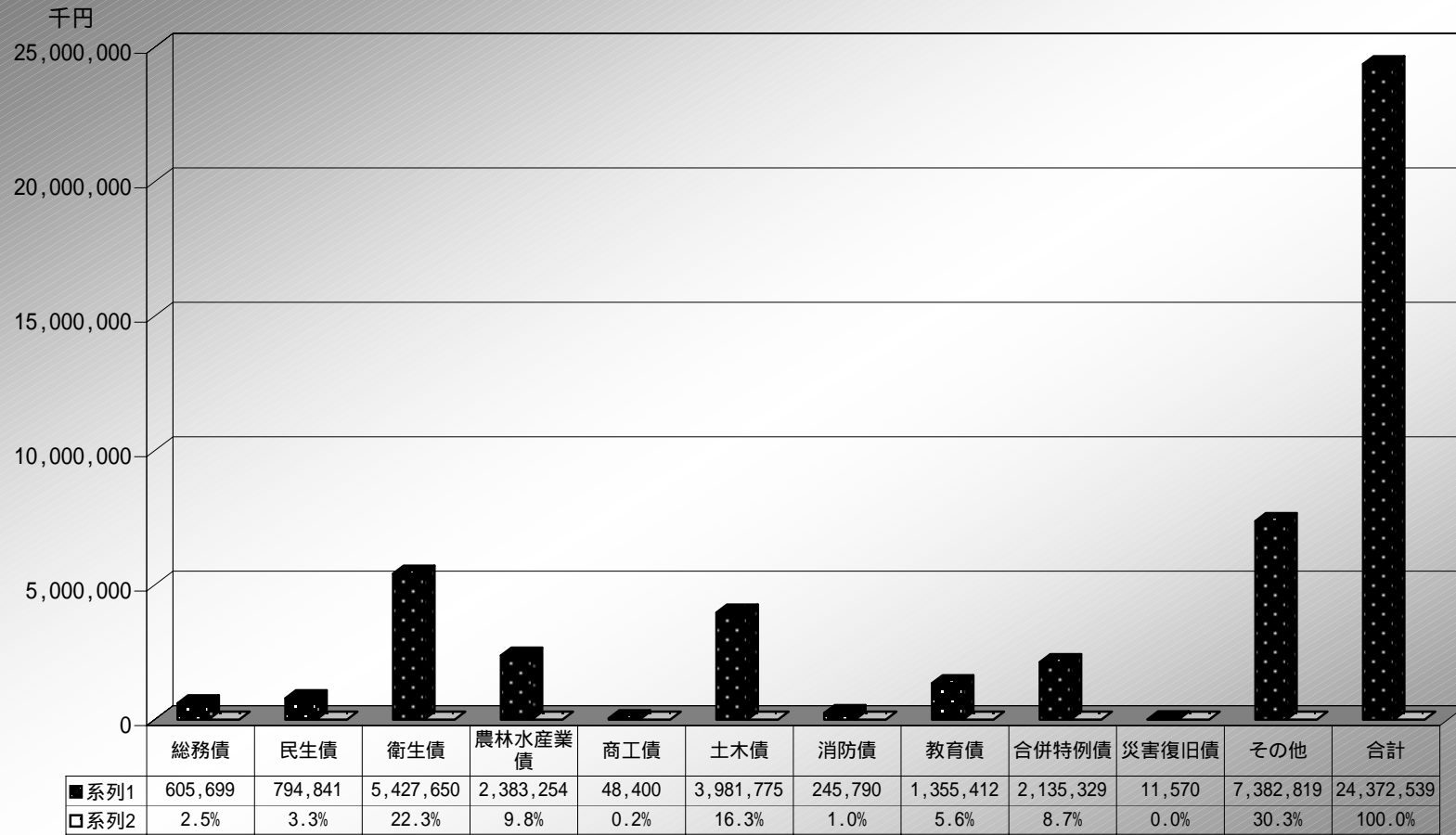
### 歳出性質別内訳

千円

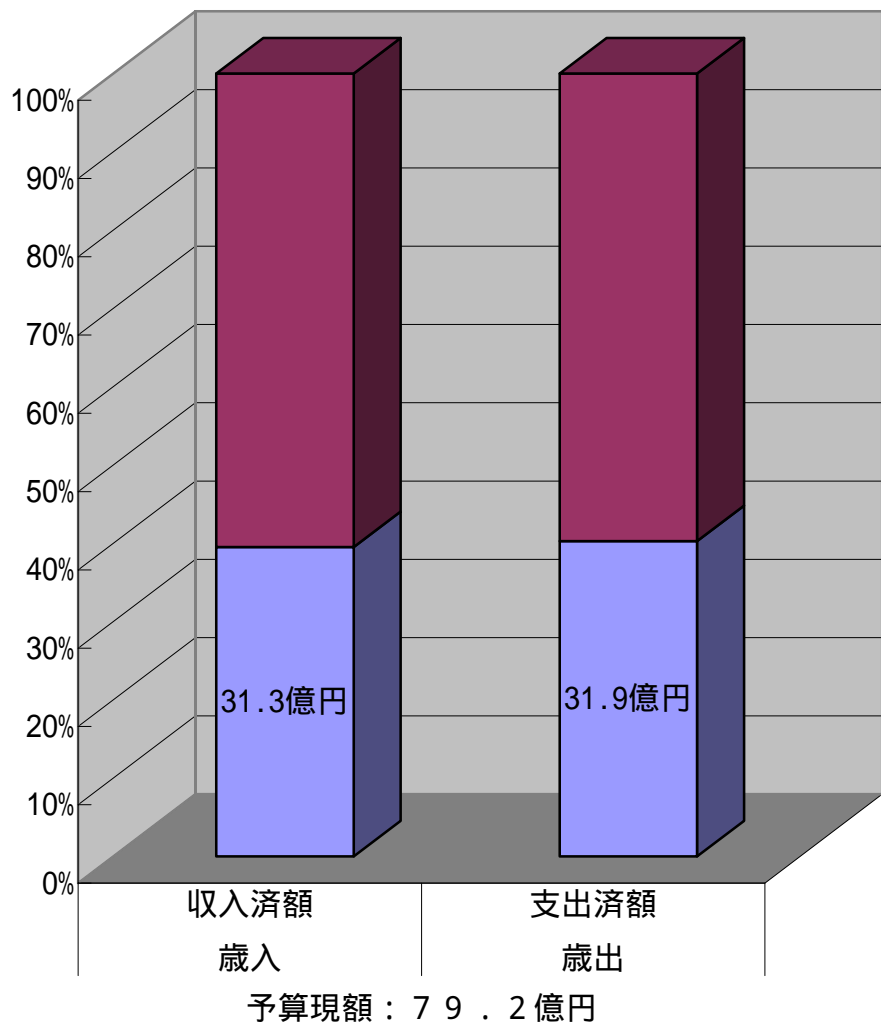


	人件費	物件費	維持補修費	扶助費	補助費等	普通建設事業費	災害復旧事業費	公債費	積立金	投資及び出資金	貸付金	繰出金	予備費
■ 予算額	5,773,240	3,198,745	126,961	2,388,650	3,006,854	4,430,712	42	2,882,635	810,246	176,000	23,520	2,067,207	28,211
□ 構成比	23.2%	12.8%	0.5%	9.6%	12.1%	17.8%	0.0%	11.6%	3.2%	0.7%	0.1%	8.3%	0.1%

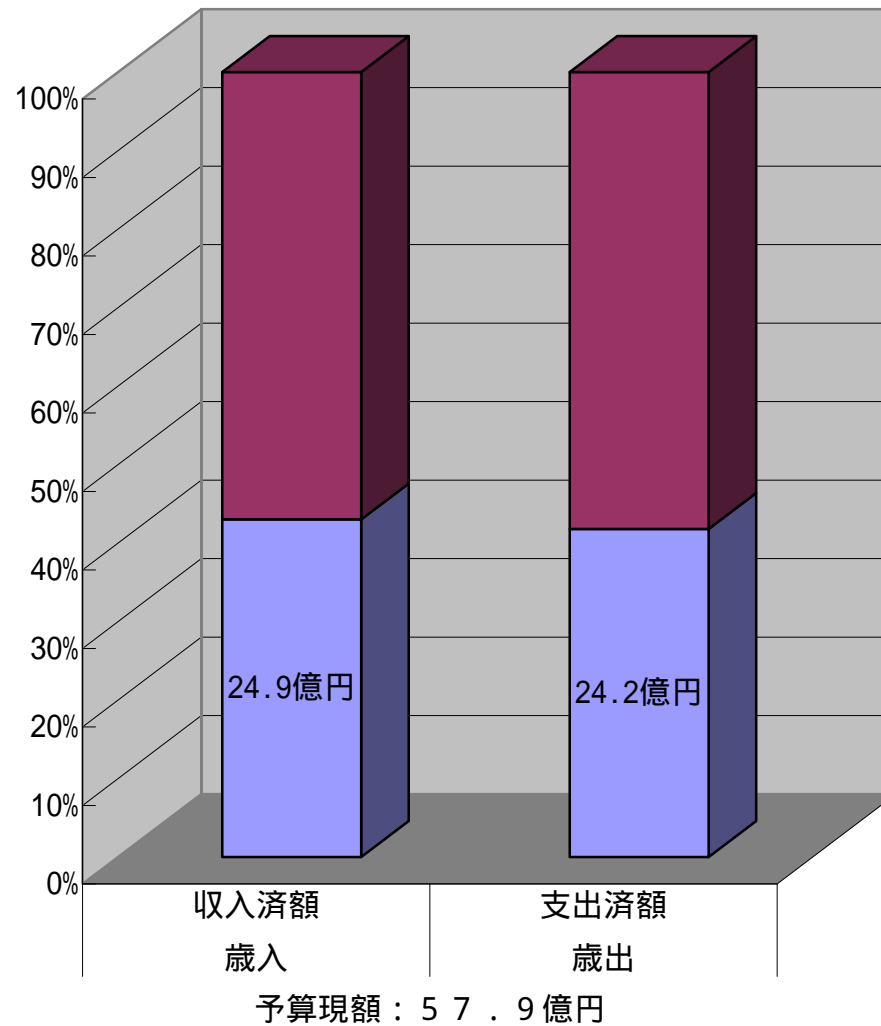
## 地方債現在高



### 国民健康保険特別会計

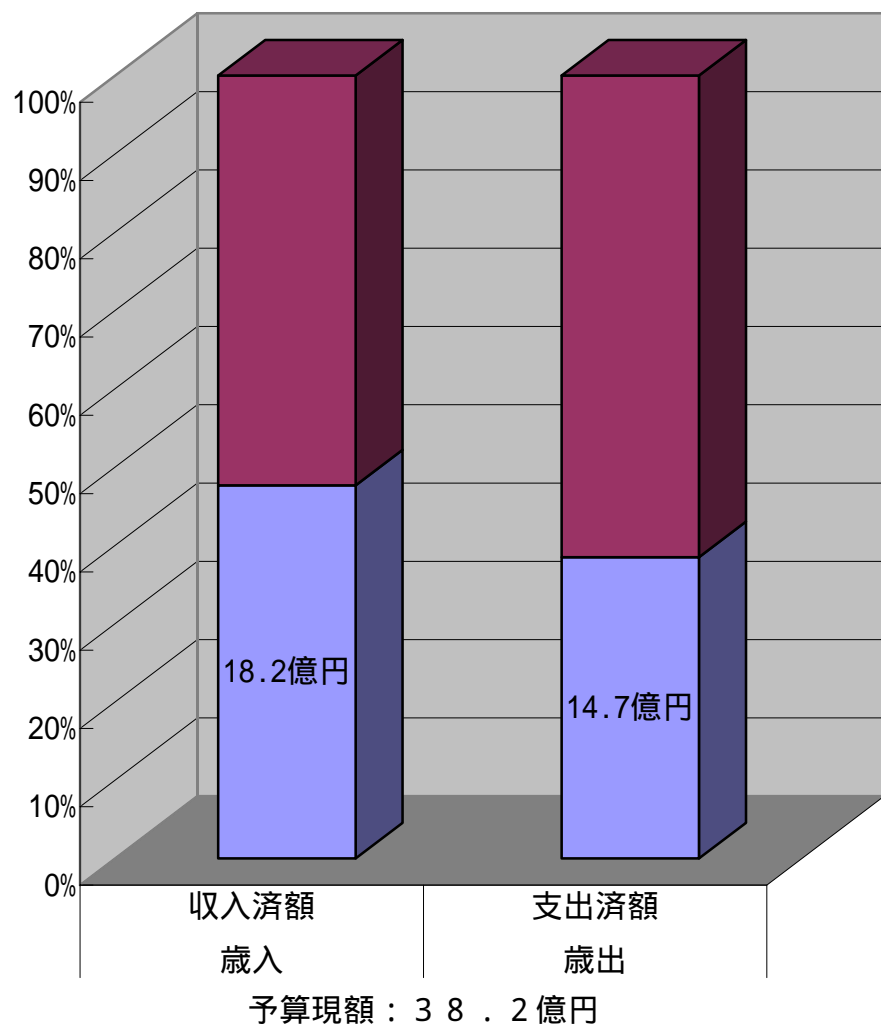


### 老人保健特別会計

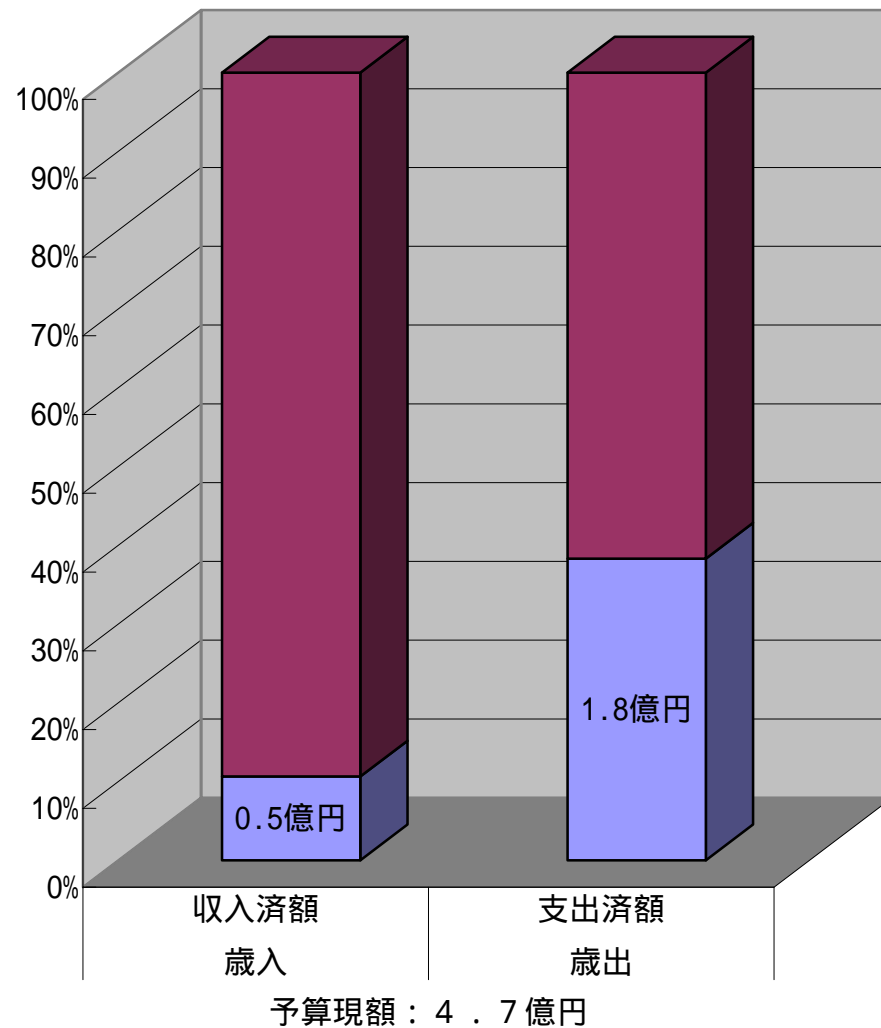




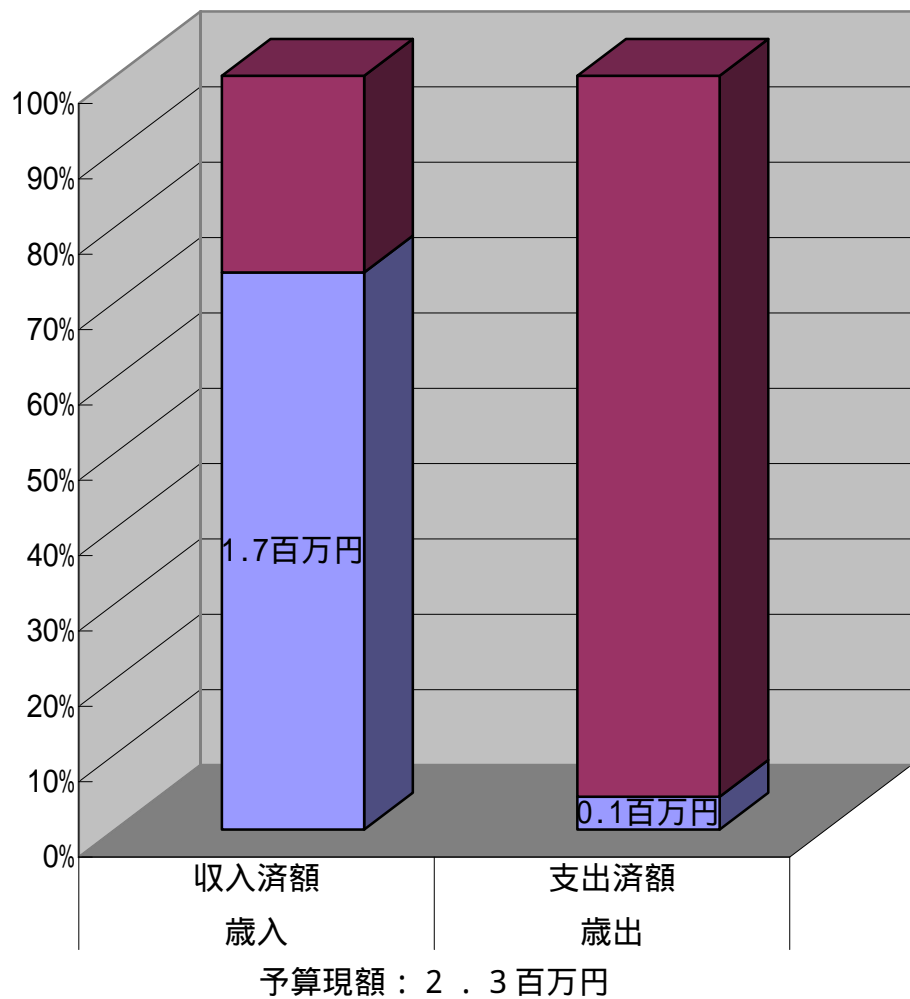
### 介護保険特別会計



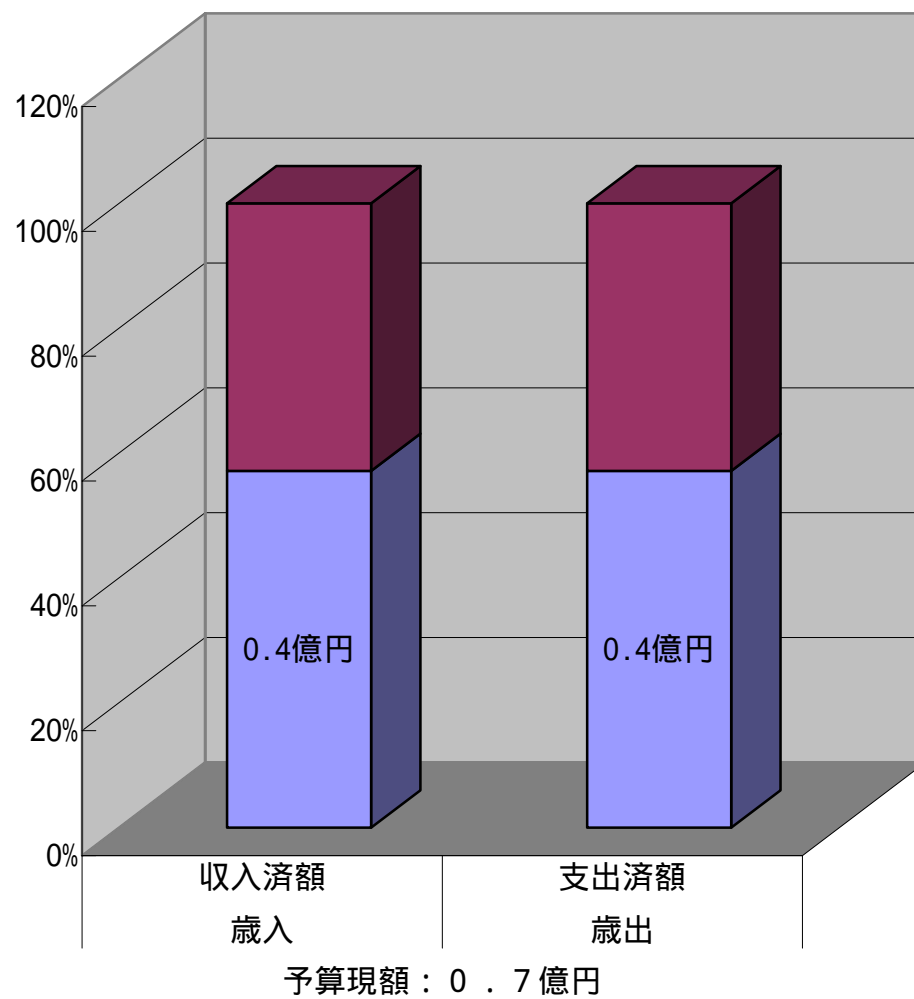
### 下水道事業特別会計



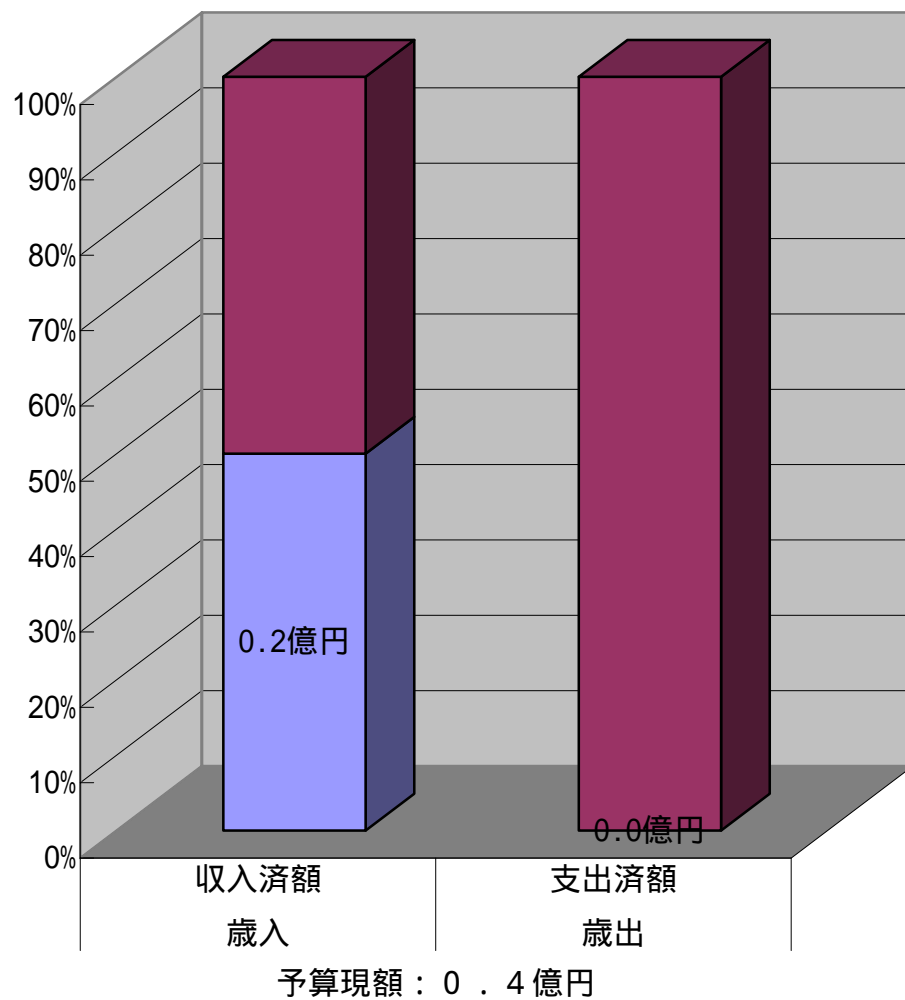
公共駐車場特別会計



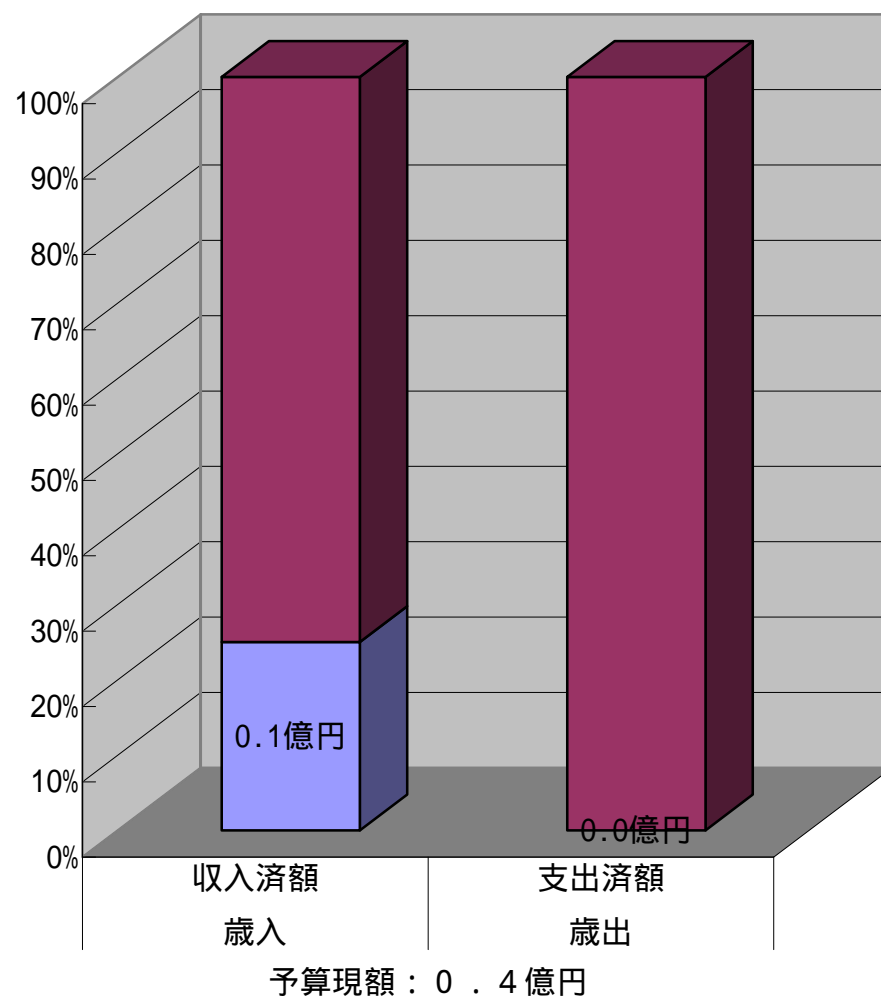
公共用地取得整備特別会計



住宅新築資金等貸付事業特別会計



介護サービス事業特別会計



平成19年9月30日現在

## 志摩市各種基金現在高一覧表

(単位:円)

基金種別	平成19年9月末 現在高	運用分	合計	備考
財政調整基金	1,528,931,547		1,528,931,547	
減債基金	200,611,766		200,611,766	
土地開発基金	166,536,309	726,055,920	892,592,229	運用分については、 土地分
地域振興基金	600,211,150		600,211,150	
山林運用基金	173,165		173,165	
地域福祉基金	74,589,000		74,589,000	
阿児地区振興基金	227,519,385		227,519,385	
船越地区振興基金	294,324,643		294,324,643	
大王地区真珠養殖漁業振興基金	157,670,845		157,670,845	
浜島地区福祉施設整備基金	145,359,588		145,359,588	
ふるさと水と土保全対策基金	7,072,250		7,072,250	
浜島地区物産等振興開発基金	3,314,888	972,970	4,287,858	運用分については、 物品等管理分
浜島地区教育施設整備基金	277,952,300		277,952,300	
奨学基金	12,774,000	111,329,000	124,103,000	運用分については、 貸付金分
災害援助基金	7,992,575		7,992,575	
国民健康保険前島病院建設基金	0		0	
鵜方小学校図書充実基金	8,170,000		8,170,000	
観光農園基金	2,704,252		2,704,252	
斎場建設基金	10,057,607		10,057,607	
鵜方駅前公共駐車場施設整備基金	45,417,829		45,417,829	
国民健康保険財政調整基金	758,470,573		758,470,573	
国民健康保険出産費資金貸付基金	2,400,000		2,400,000	運用分については、 貸付金分
介護保険介護給付費準備基金	134,783,227		134,783,227	
国民健康保険高額療養費貸付基金	4,574,000	426,000	5,000,000	運用分については、 貸付金分
合計	4,671,610,899	838,783,890	5,510,394,789	