

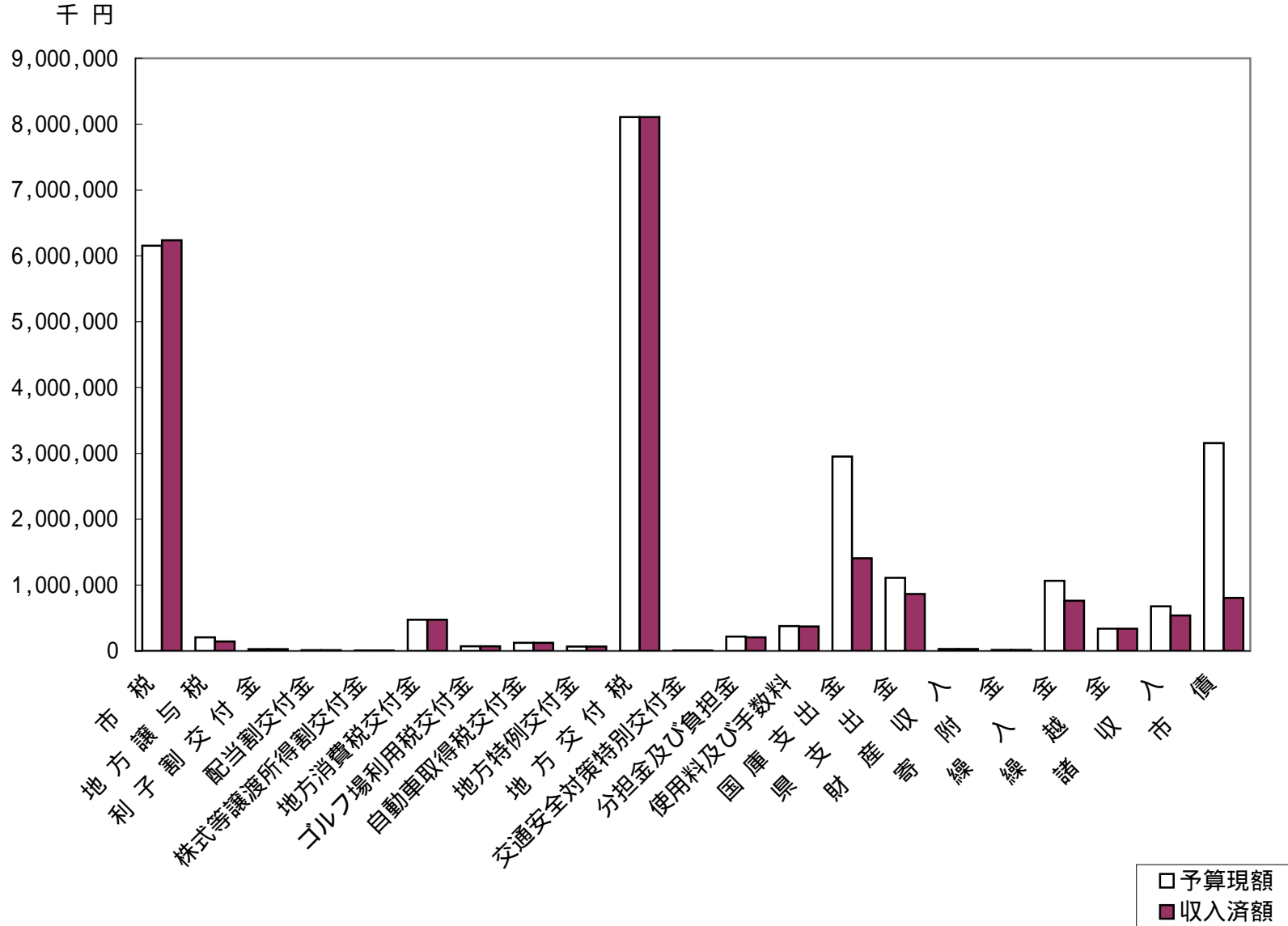
一般会計予算執行状況

歳 入

(単位：千円)

科 目	予算現額	収入済額	収入割合 (%)
1 市 税	6,154,682	6,237,393	101.3%
2 地 方 譲 与 税	205,529	143,666	69.9%
3 利 子 割 交 付 金	26,588	26,588	100.0%
4 配 当 割 交 付 金	10,945	10,945	100.0%
5 株式等譲渡所得割交付金	3,701	3,701	100.0%
6 地方消費税交付金	473,628	473,628	100.0%
7 ゴルフ場利用税交付金	71,723	71,724	100.0%
8 自動車取得税交付金	124,151	124,151	100.0%
9 地方特例交付金	66,575	66,575	100.0%
10 地 方 交 付 税	8,107,451	8,107,451	100.0%
11 交通安全対策特別交付金	4,619	4,619	100.0%
12 分担金及び負担金	217,218	206,195	94.9%
13 使用料及び手数料	377,419	371,327	98.4%
14 国 庫 支 出 金	2,952,454	1,407,128	47.7%
15 県 支 出 金	1,109,802	865,053	77.9%
16 財 産 収 入	30,407	28,952	95.2%
17 寄 附 金	15,544	14,799	95.2%
18 繰 入 金	1,065,559	762,837	71.6%
19 繰 越 金	337,375	337,376	100.0%
20 諸 収 入	677,367	538,721	79.5%
21 市 債	3,156,400	806,100	25.5%
歳 入 合 計	25,189,137	20,608,929	81.8%

一般会計予算執行状況（歳入）

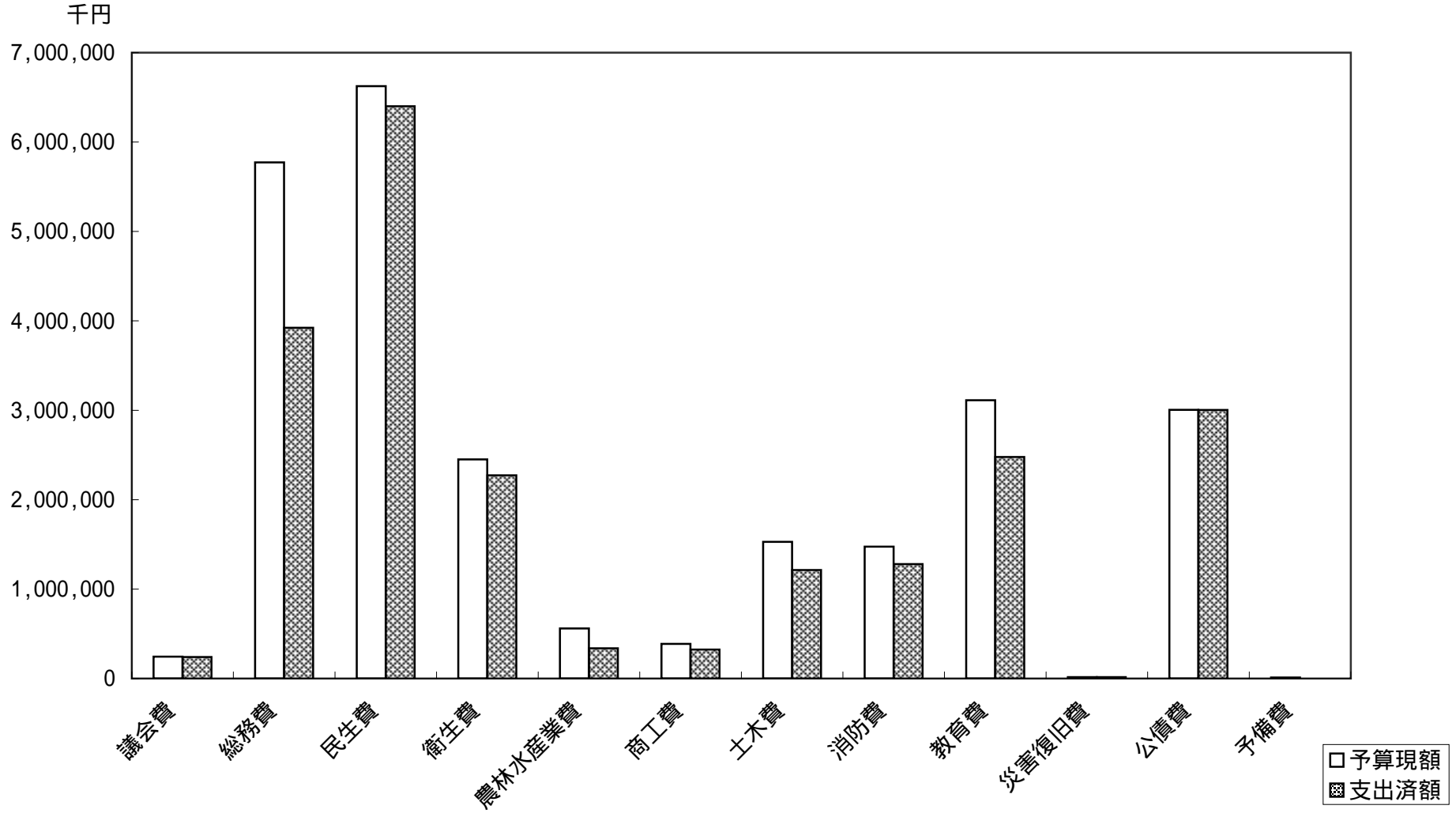


歳 出

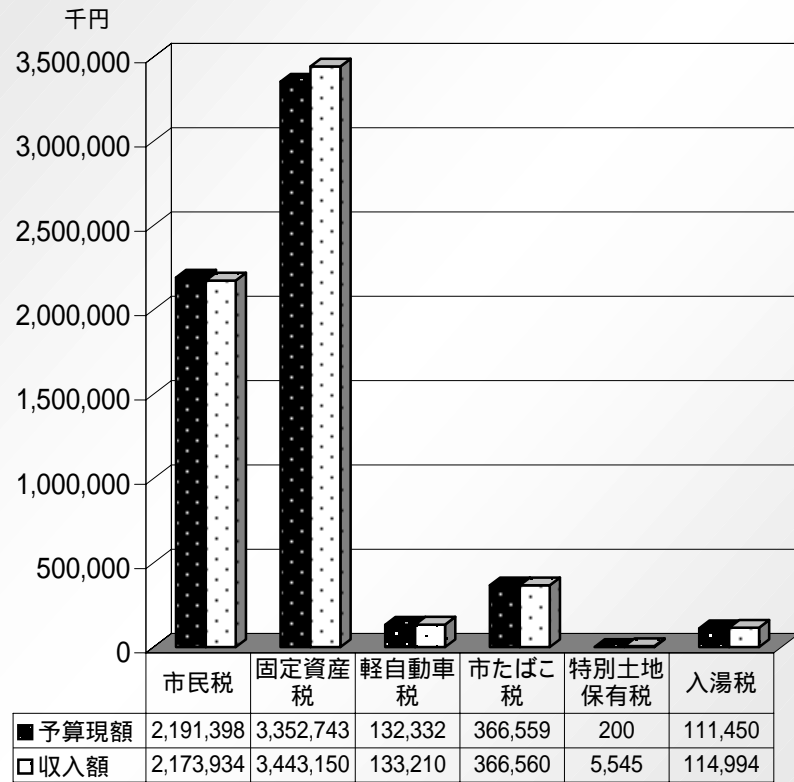
(単位：千円)

科 目	予 算 現 額	支 出 済 額	支 出 割 合 (%)
1 議 会 費	244,643	239,773	98.0%
2 総 務 費	5,771,932	3,922,803	68.0%
3 民 生 費	6,625,547	6,400,991	96.6%
4 衛 生 費	2,451,226	2,272,627	92.7%
5 農 林 水 産 業 費	560,370	337,374	60.2%
6 商 工 費	387,012	324,049	83.7%
7 土 木 費	1,529,143	1,213,839	79.4%
8 消 防 費	1,474,362	1,279,757	86.8%
9 教 育 費	3,113,048	2,477,608	79.6%
10 災 害 復 旧 費	15,648	15,071	96.3%
11 公 債 費	3,004,950	3,003,495	100.0%
12 予 備 費	11,256	0	0.0%
歳 出 合 計	25,189,137	21,487,387	85.3%

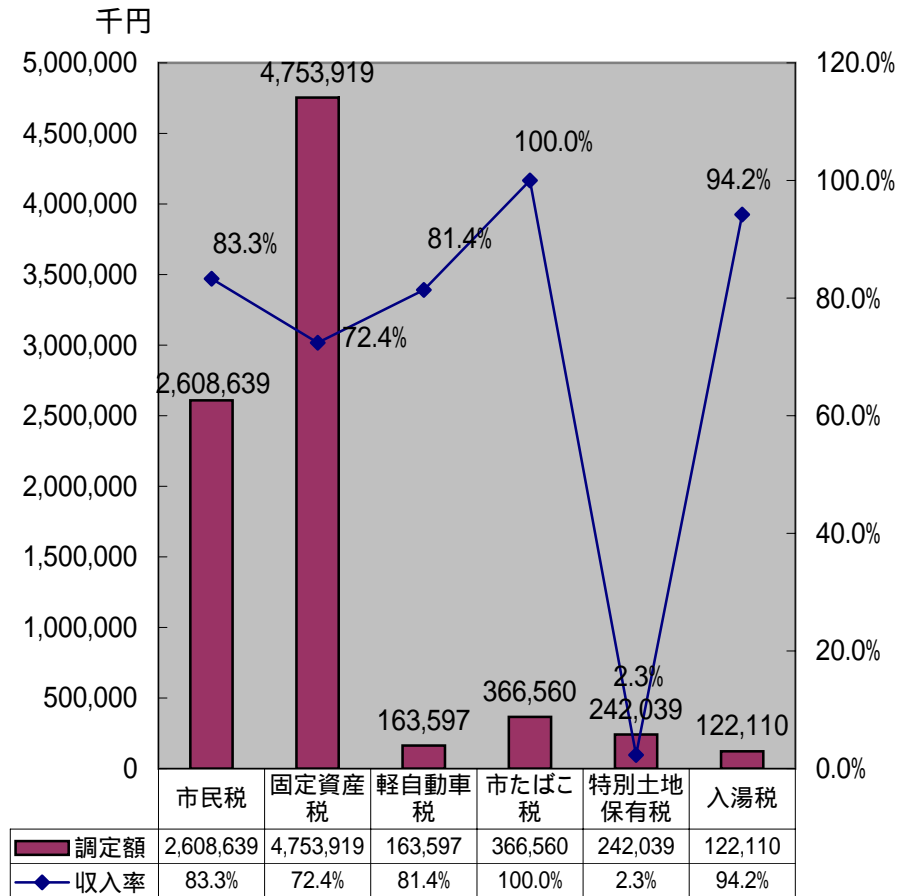
一般会計予算執行状況（歳出）



市税予算現額・収入済額内訳

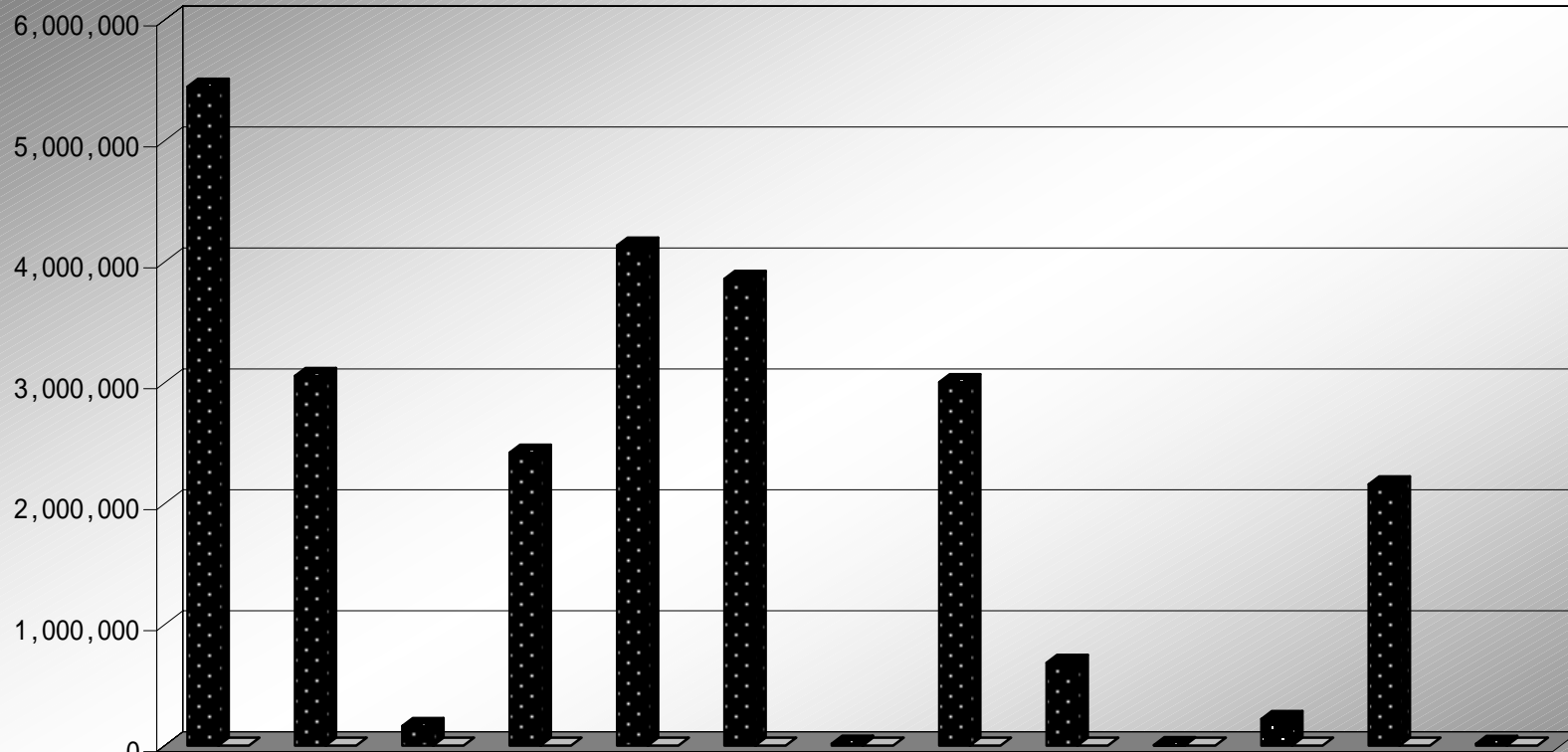


市税現在調定額内訳



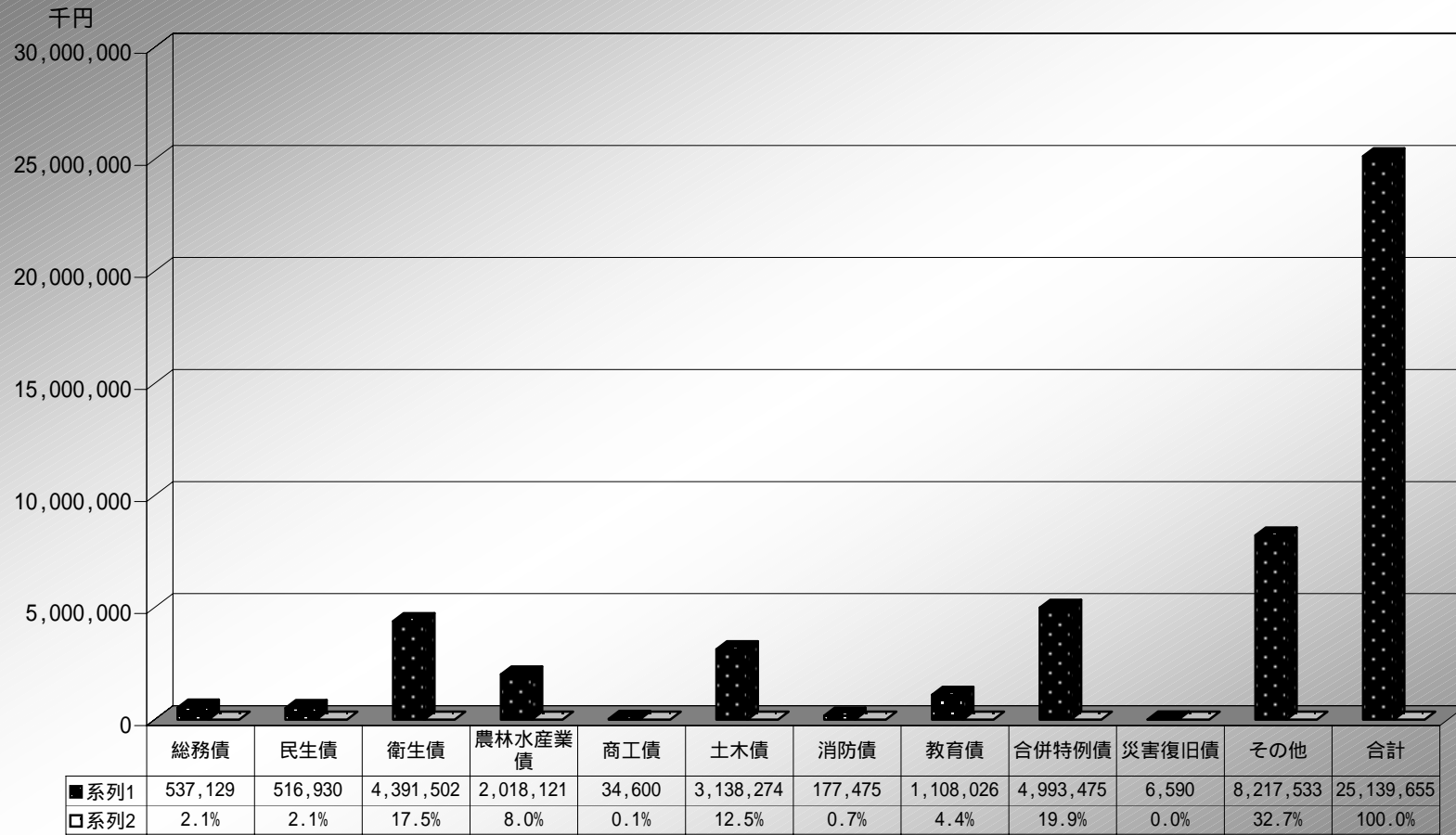
歳出性質別内訳

千円



	人件費	物件費	維持補修費	扶助費	補助費等	普通建設事業費	災害復旧事業費	公債費	積立金	投資及び出資金	貸付金	繰出金	予備費
■ 予算額	5,448,702	3,056,352	162,338	2,421,921	4,135,365	3,859,836	15,648	3,004,940	684,344	4,330	219,800	2,160,880	14,681
□ 構成比	21.6%	12.1%	0.7%	9.6%	16.4%	15.3%	0.1%	11.9%	2.7%	0.0%	0.9%	8.6%	0.1%

地方債現在高

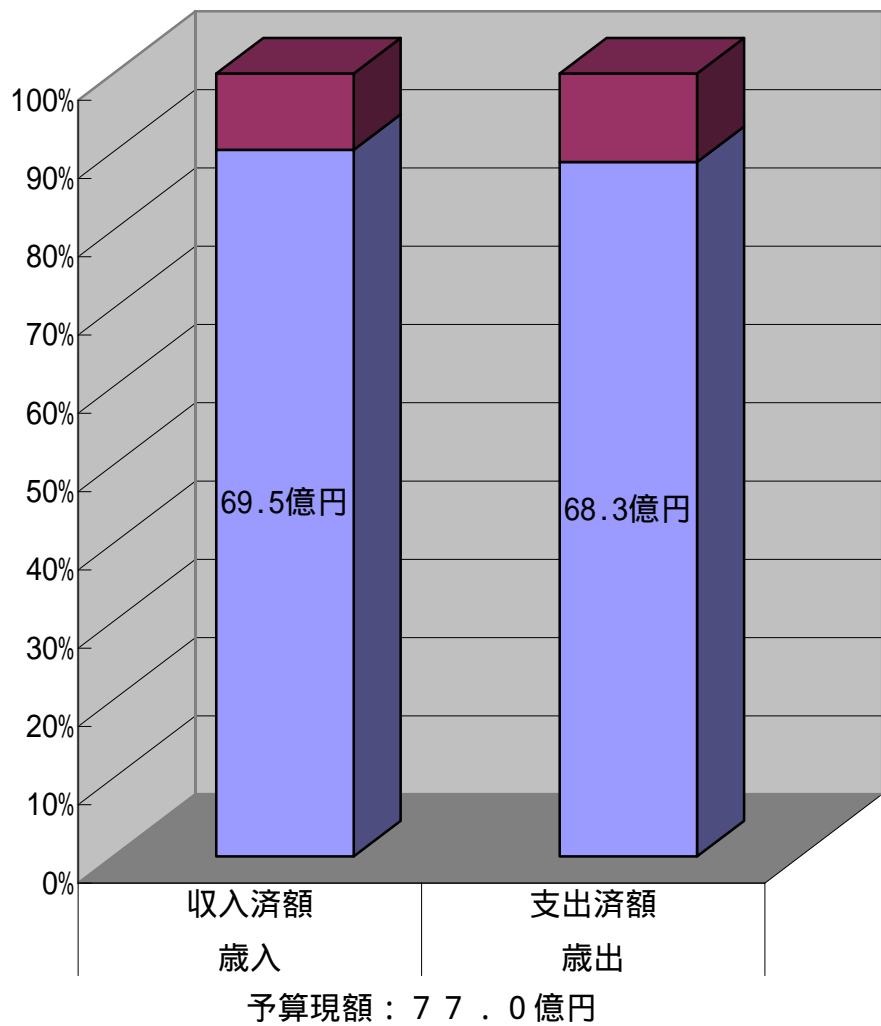


地方債現在高： 25,139,655 千円

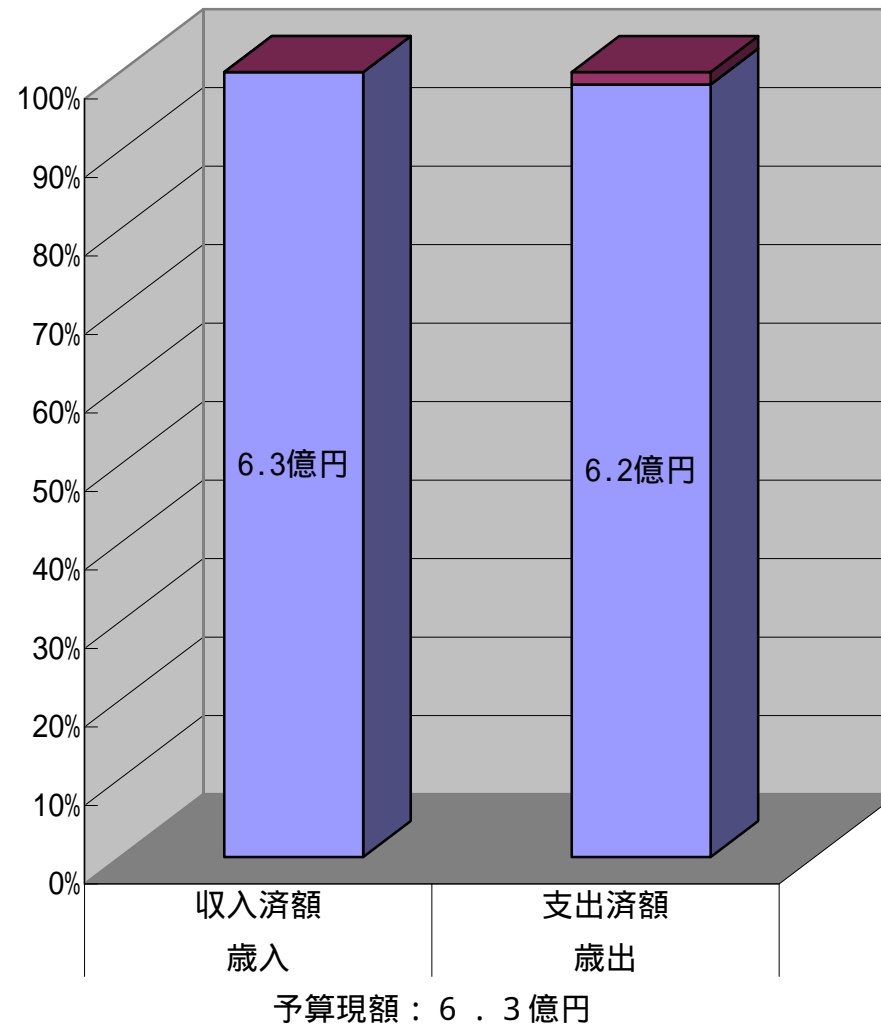
住民一人あたり：

429 千円

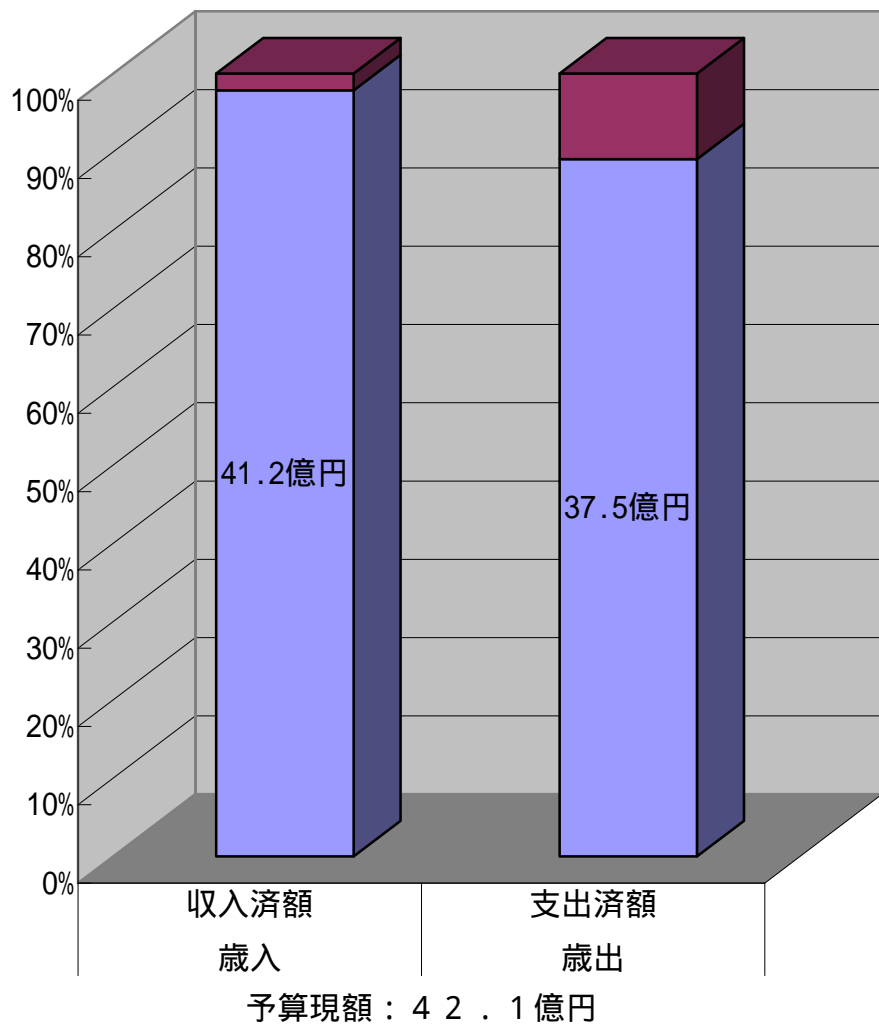
国民健康保険特別会計



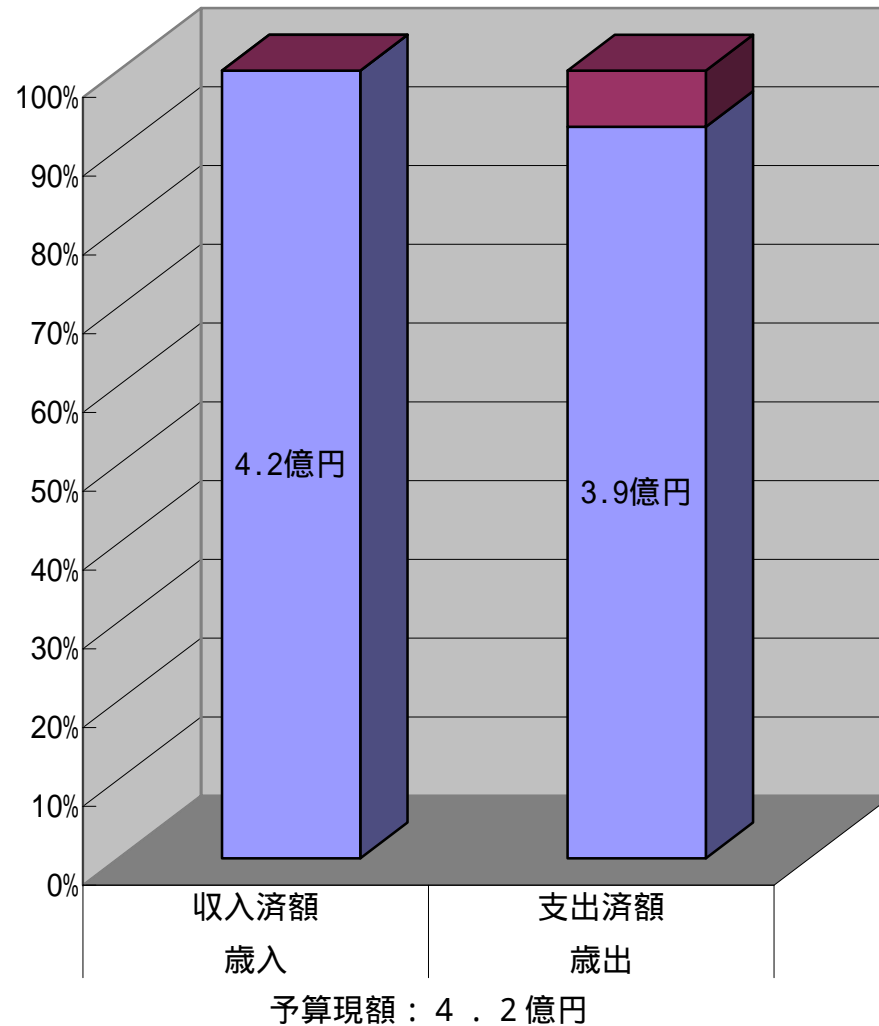
老人保健特別会計



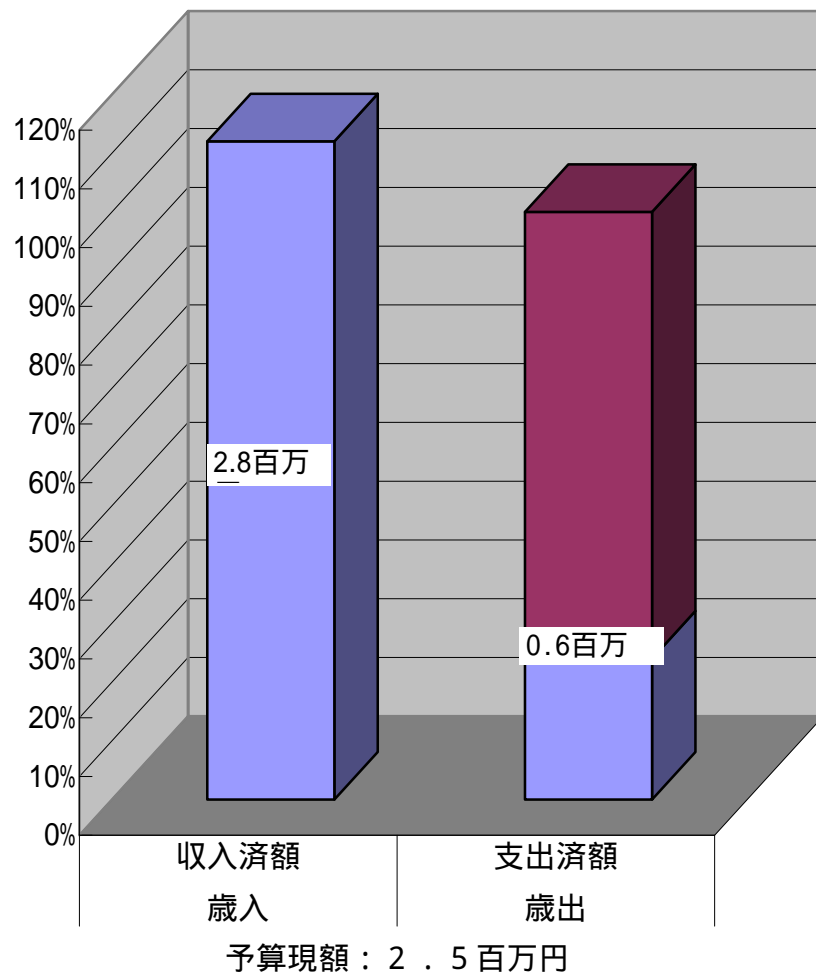
介護保険特別会計



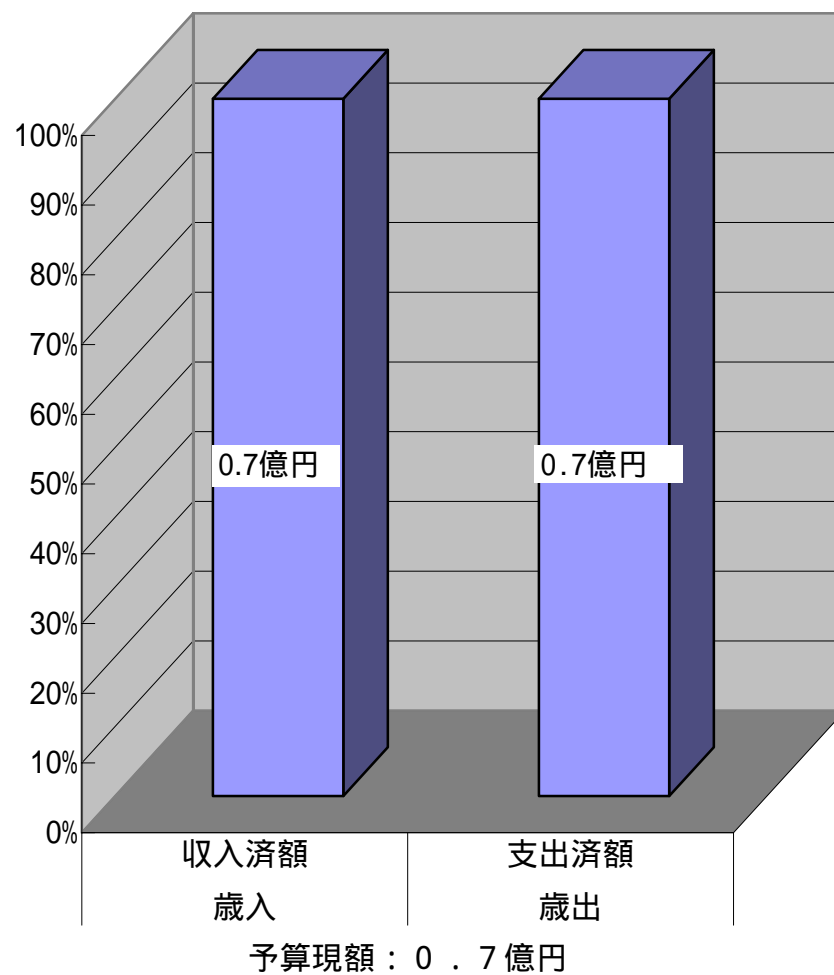
下水道事業特別会計



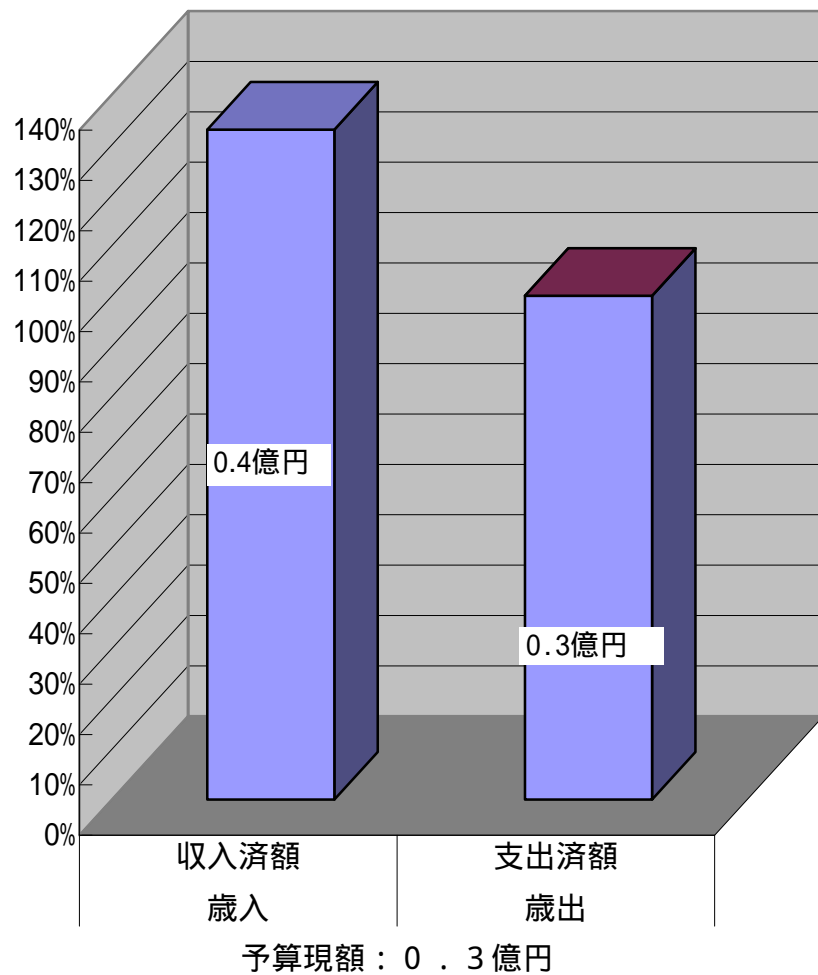
公共駐車場整備特別会計



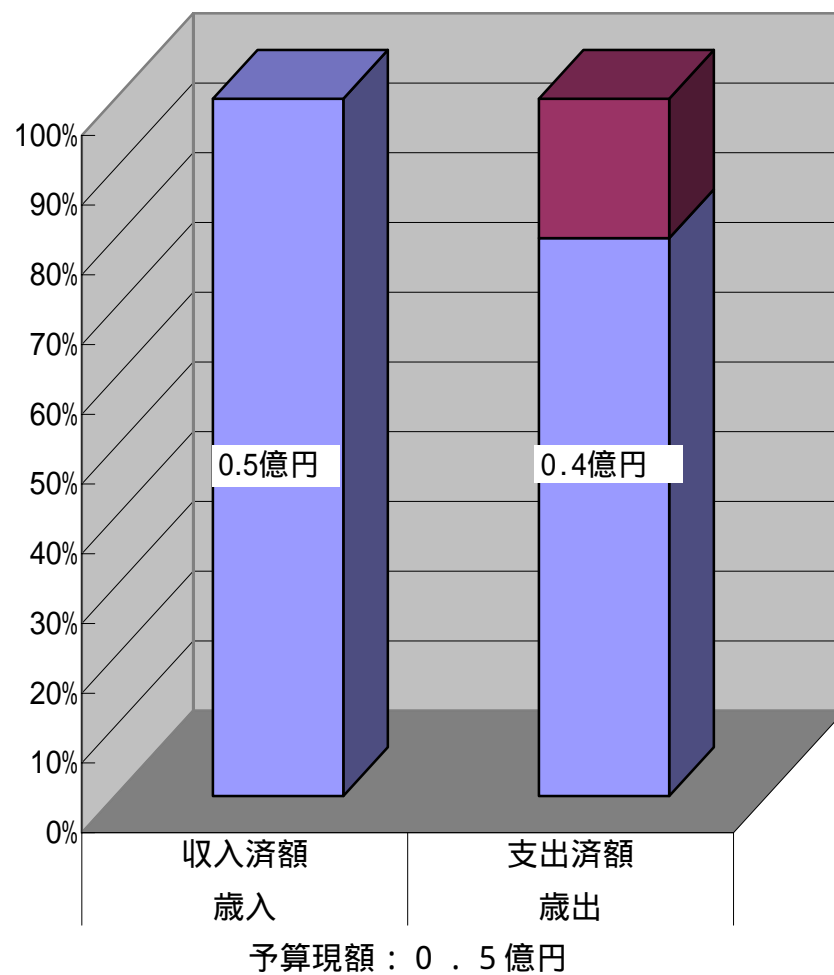
公共用地取得整備特別会計



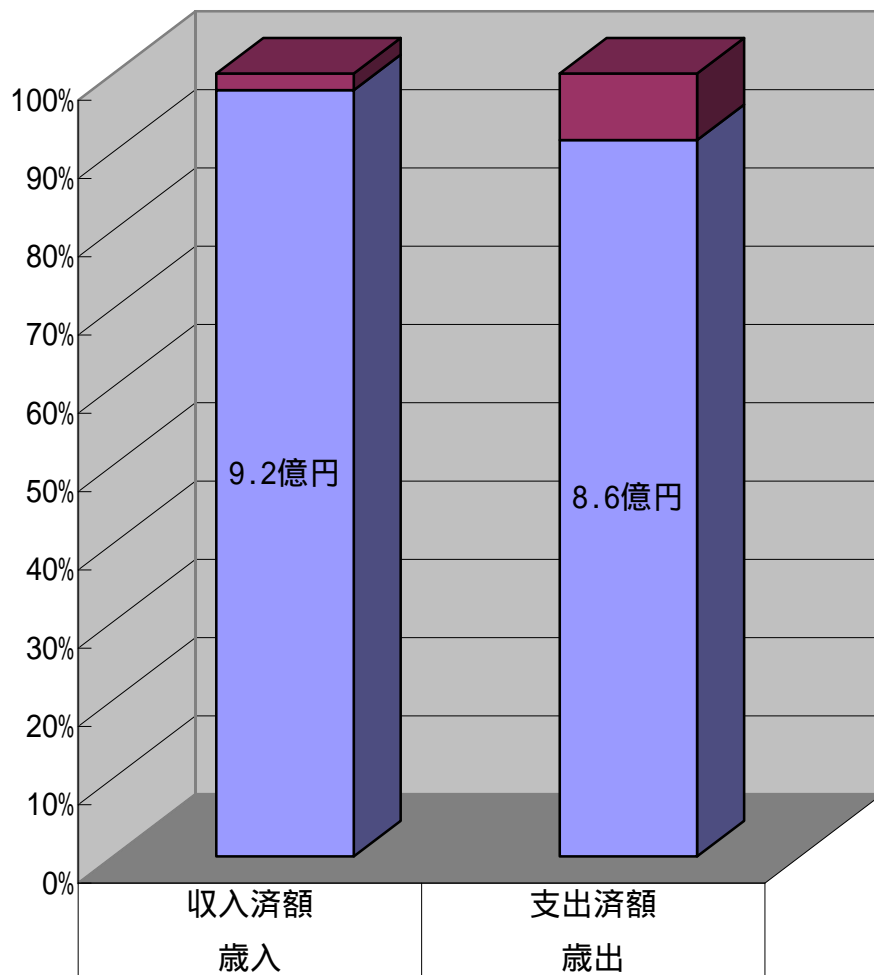
住宅新築資金等貸付事業特別会計



介護サービス事業特別会計



後期高齢者医療特別会計



予算現額：9.4億円

平成21年3月31日現在

志摩市各種基金現在高一覧表

(単位:円)

基金種別	平成21年3月末 現在高	運用分	合計	備考
財政調整基金	578,043,362		578,043,362	
減債基金	196,552,866		196,552,866	
土地開発基金	166,536,309	726,055,920	892,592,229	運用分については、 土地分
地域振興基金	1,205,508,959		1,205,508,959	
山林運用基金	173,165		173,165	
地域福祉基金	5,189,823		5,189,823	
阿児地区振興基金	228,809,759		228,809,759	
船越地区振興基金	293,743,309		293,743,309	
大王地区真珠養殖漁業振興基金	108,751,032		108,751,032	
浜島地区福祉施設整備基金	146,138,425		146,138,425	
ふるさと水と土保全対策基金	0		0	
浜島地区物産等振興開発基金	3,395,176	864,590	4,259,766	運用分については、 物品等管理分
浜島地区教育施設整備基金	267,350,854		267,350,854	
奨学基金	1,544,011	130,652,500	132,196,511	運用分については、 貸付金分
災害援助基金	8,021,367		8,021,367	
鵜方小学校図書充実基金	6,224,084		6,224,084	
観光農園基金	3,618,289		3,618,289	
斎場建設基金	10,114,301		10,114,301	
鵜方駅前公共駐車場施設整備基金	45,633,502		45,633,502	
国民健康保険財政調整基金	698,288,321		698,288,321	
国民健康保険出産費資金貸付基金	2,400,000	0	2,400,000	運用分については、 貸付金分
介護保険介護給付費準備基金	286,266,348		286,266,348	
国民健康保険高額療養費貸付基金	4,624,000	376,000	5,000,000	運用分については、 貸付金分
ふるさと応援基金	4,585,038		4,585,038	
交通安全基金	30,413,000		30,413,000	
介護従事者処遇改善臨時特例交付金基金	33,563,137		33,563,137	
合計	4,335,488,437	857,949,010	5,193,437,447	