

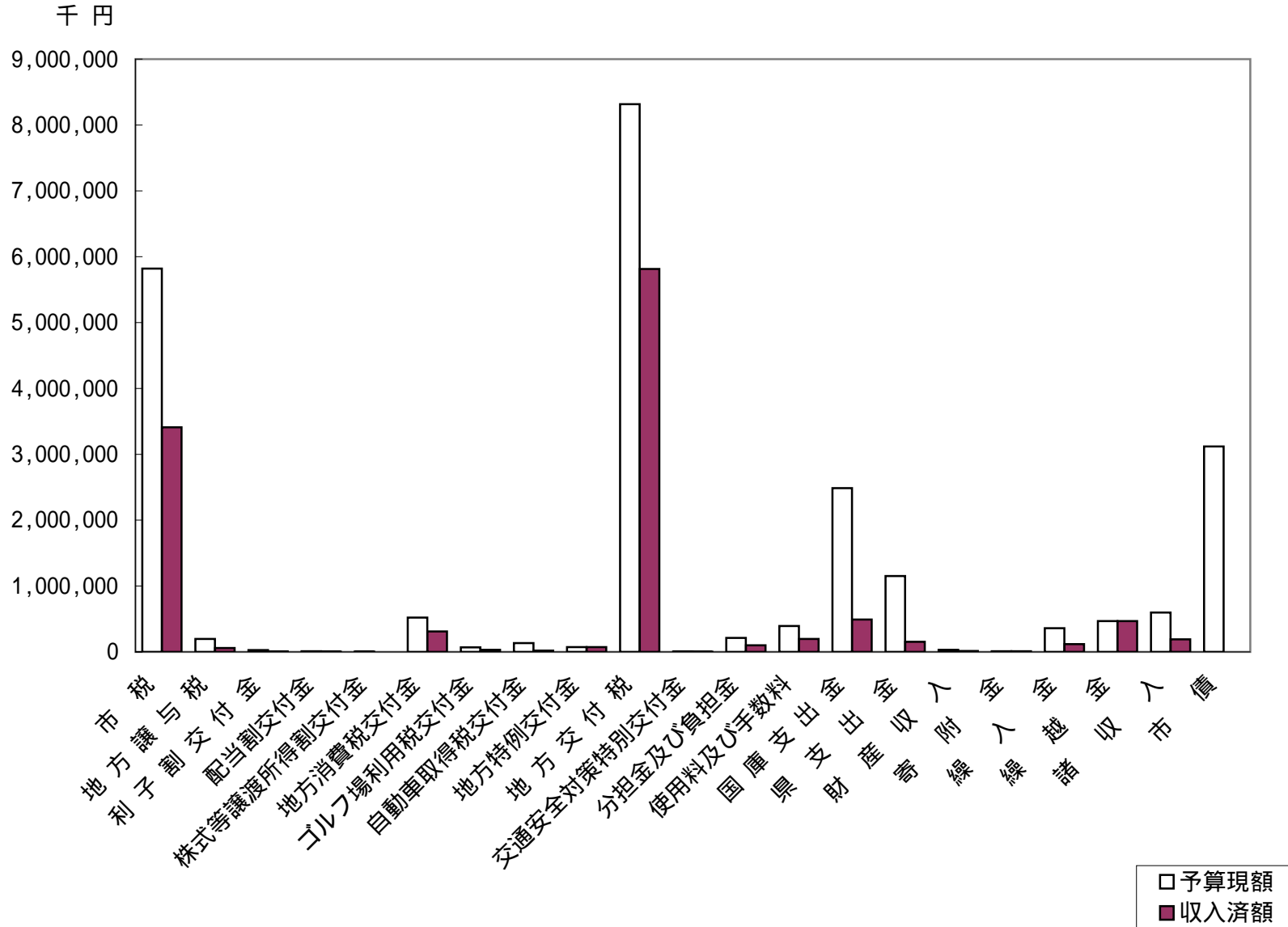
一般会計予算執行状況

歳 入

(単位：千円)

科 目	予算現額	収入済額	収入割合 (%)
1 市 税	5,819,683	3,411,109	58.6%
2 地 方 譲 与 税	196,200	59,510	30.3%
3 利 子 割 交 付 金	27,600	8,829	32.0%
4 配 当 割 交 付 金	10,300	4,086	39.7%
5 株式等譲渡所得割交付金	4,800	0	0.0%
6 地方消費税交付金	521,000	311,147	59.7%
7 ゴルフ場利用税交付金	68,700	32,005	46.6%
8 自動車取得税交付金	134,200	19,748	14.7%
9 地方特例交付金	72,566	72,566	100.0%
10 地 方 交 付 税	8,315,449	5,814,507	69.9%
11 交通安全対策特別交付金	5,000	2,504	50.1%
12 分担金及び負担金	211,805	99,888	47.2%
13 使用料及び手数料	392,268	197,086	50.2%
14 国 庫 支 出 金	2,485,551	491,546	19.8%
15 県 支 出 金	1,151,950	152,392	13.2%
16 財 産 収 入	31,317	13,478	43.0%
17 寄 附 金	10,432	9,693	92.9%
18 繰 入 金	360,606	118,397	32.8%
19 繰 越 金	467,165	467,165	100.0%
20 諸 収 入	597,573	190,262	31.8%
21 市 債	3,119,000	0	0.0%
歳 入 合 計	24,003,165	11,475,918	47.8%

一般会計予算執行状況（歳入）

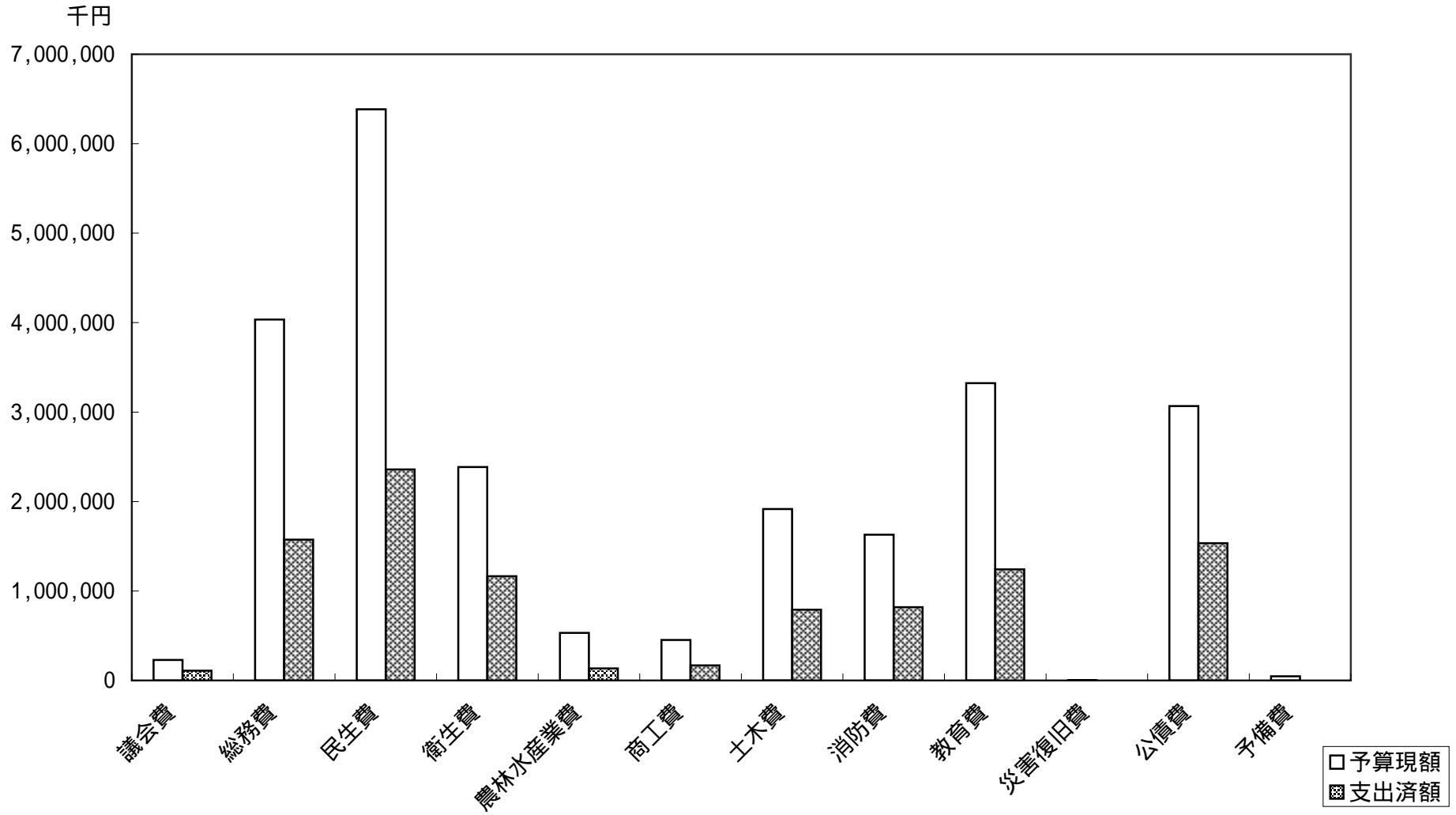


歳 出

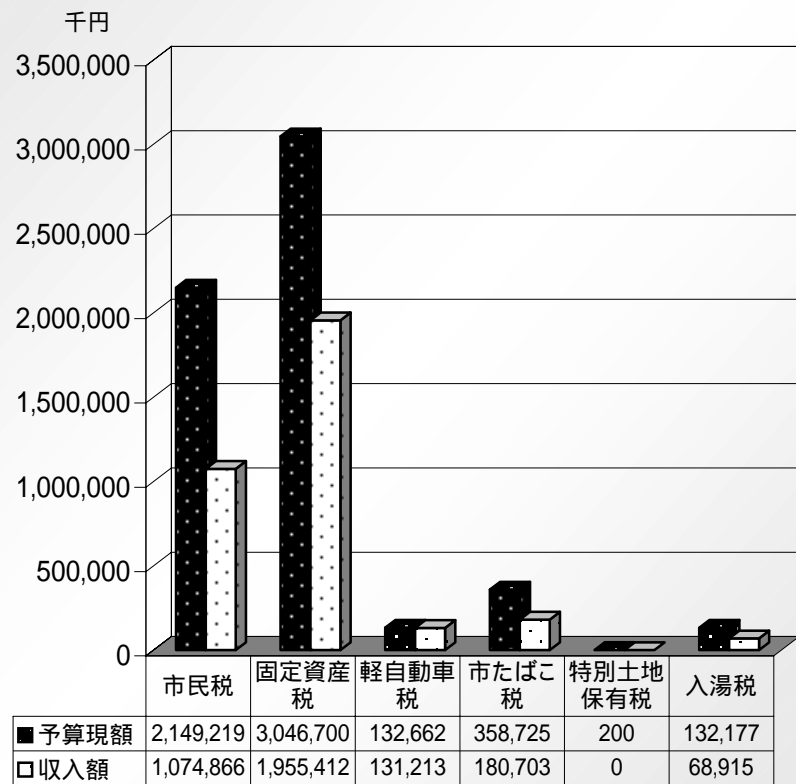
(単位：千円)

科 目	予 算 現 額	支 出 済 額	支 出 割 合 (%)
1 議 会 費	228,557	109,397	47.9%
2 総 務 費	4,034,931	1,574,381	39.0%
3 民 生 費	6,385,219	2,359,326	36.9%
4 衛 生 費	2,385,988	1,165,248	48.8%
5 農 林 水 産 業 費	531,264	133,867	25.2%
6 商 工 費	452,698	168,355	37.2%
7 土 木 費	1,915,744	790,335	41.3%
8 消 防 費	1,628,622	818,262	50.2%
9 教 育 費	3,323,814	1,241,666	37.4%
10 災 害 復 旧 費	1,803	0	0.0%
11 公 債 費	3,067,798	1,534,761	50.0%
12 予 備 費	46,727	0	0.0%
歳 出 合 計	24,003,165	9,895,598	41.2%

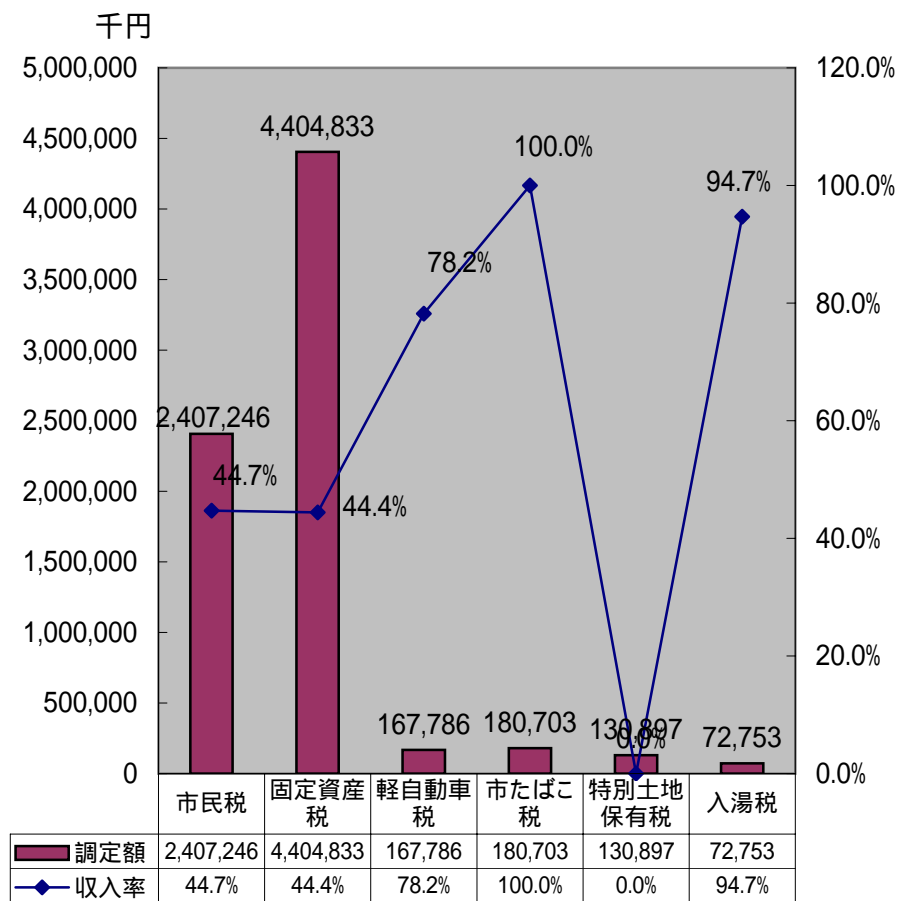
一般会計予算執行状況（歳出）



市税予算現額・収入済額内訳

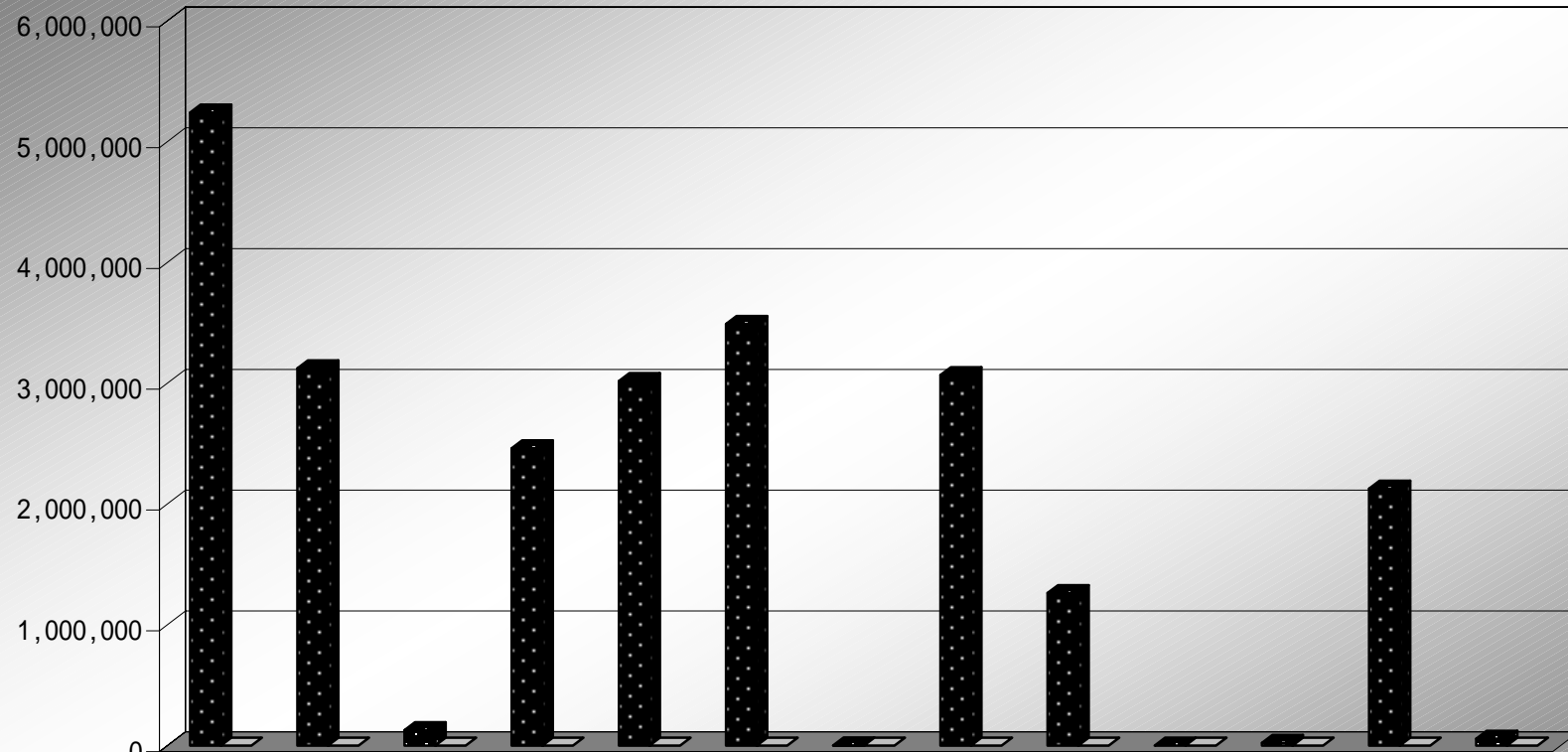


市税現在調定額内訳



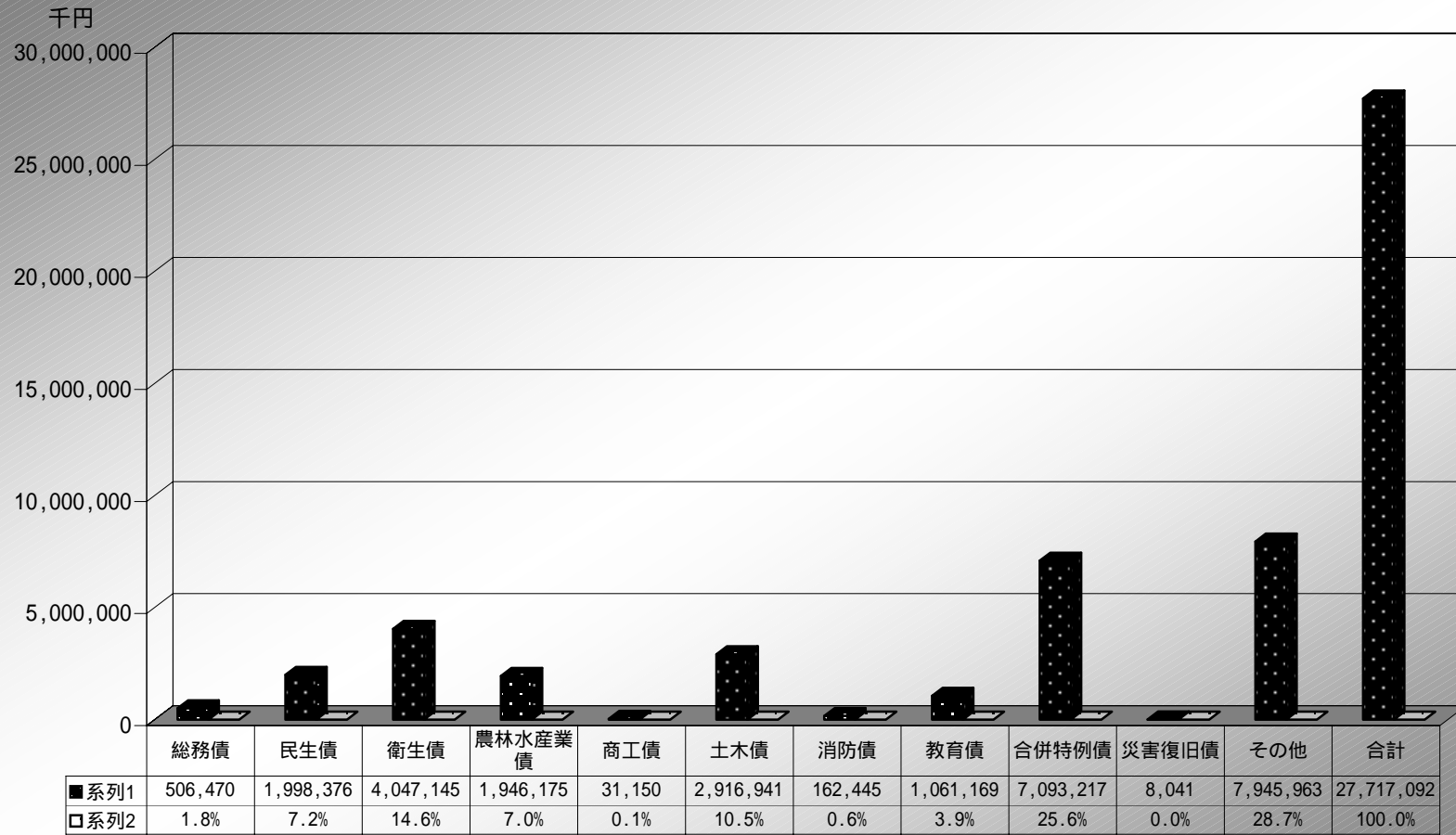
歳出性質別内訳

千円

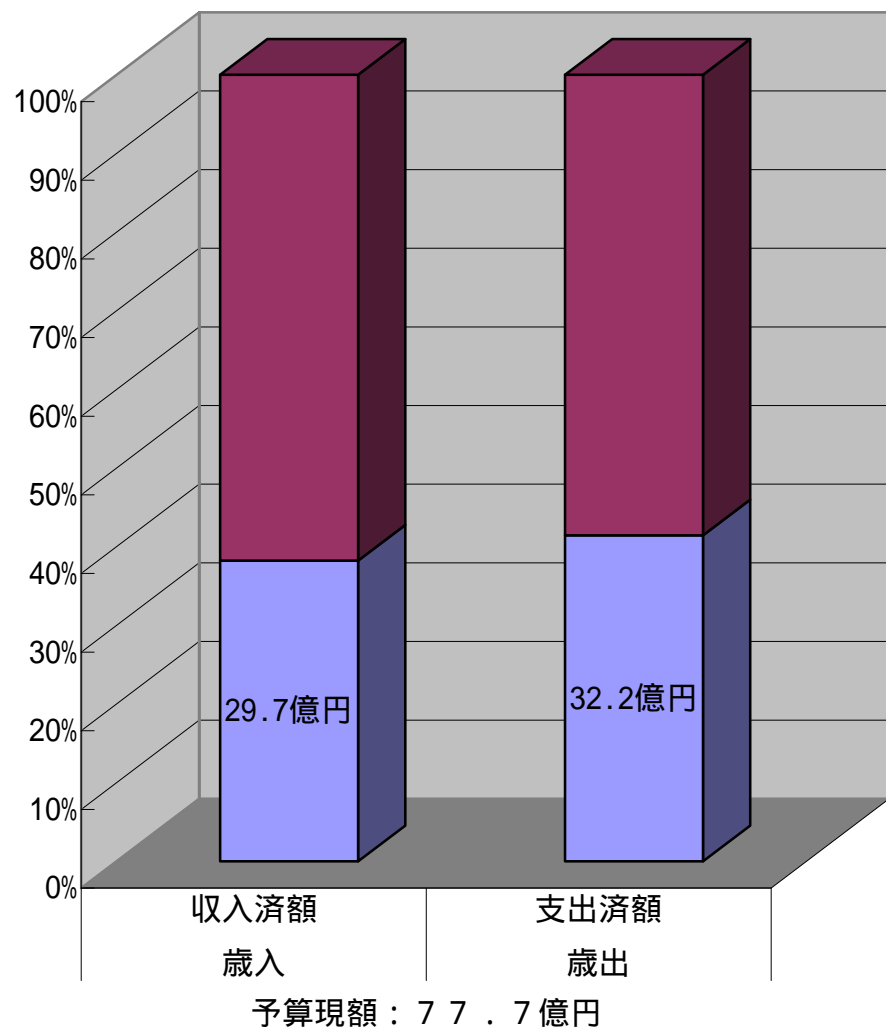


	人件費	物件費	維持補修費	扶助費	補助費等	普通建設事業費	災害復旧事業費	公債費	積立金	投資及び出資金	貸付金	繰出金	予備費
■ 予算額	5,241,122	3,123,892	127,845	2,461,789	3,018,183	3,491,671	1,803	3,067,788	1,263,201	0	22,400	2,126,865	56,606
□ 構成比	21.8%	13.0%	0.5%	10.3%	12.6%	14.5%	0.0%	12.8%	5.3%	0.0%	0.1%	8.9%	0.2%

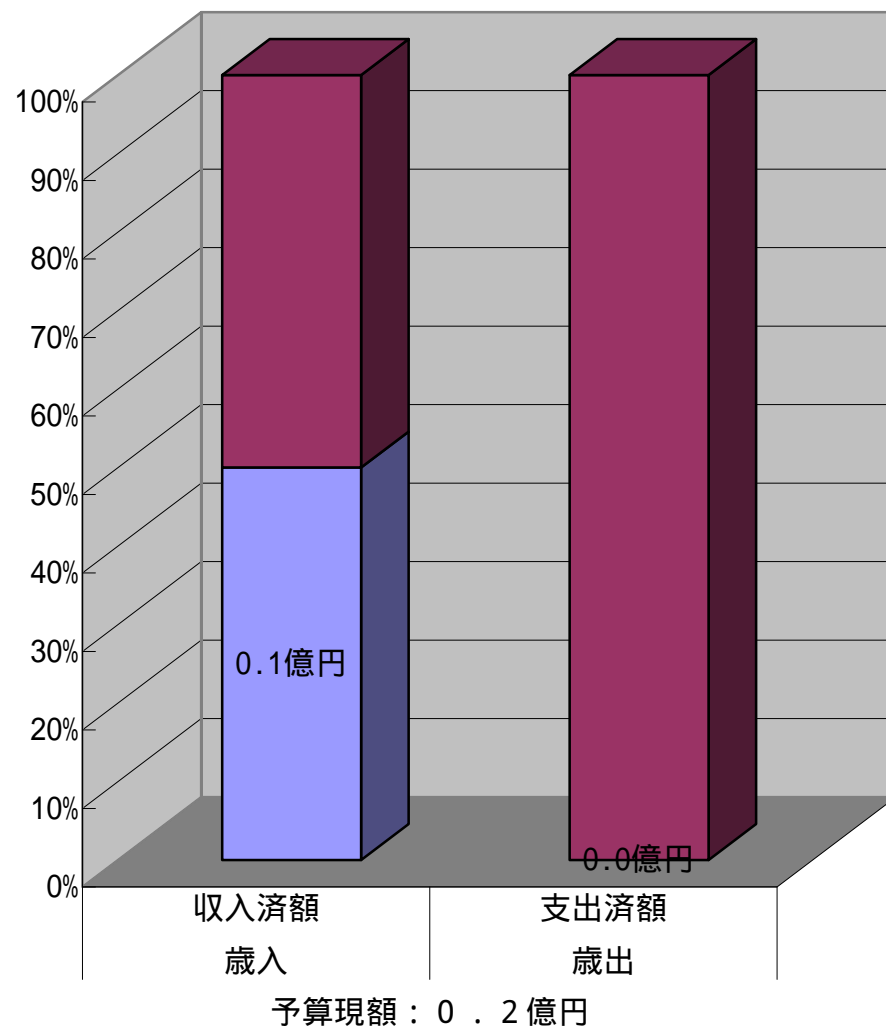
地方債現在高



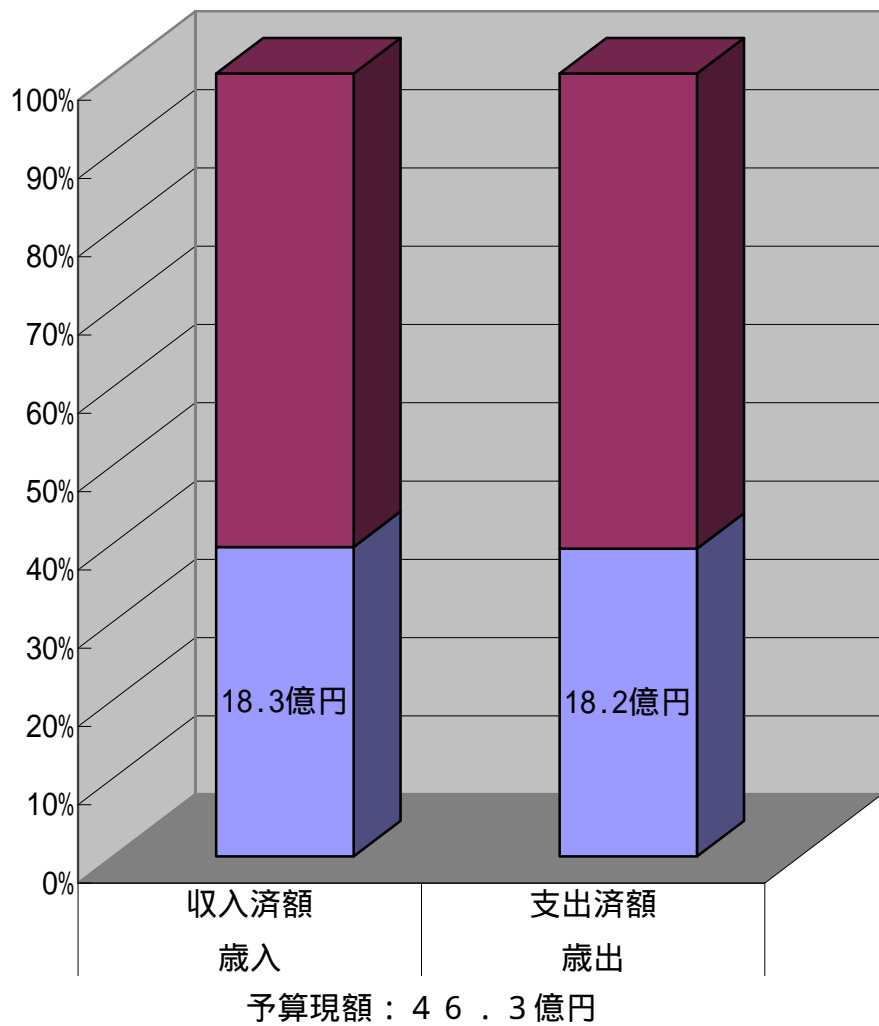
国民健康保険特別会計



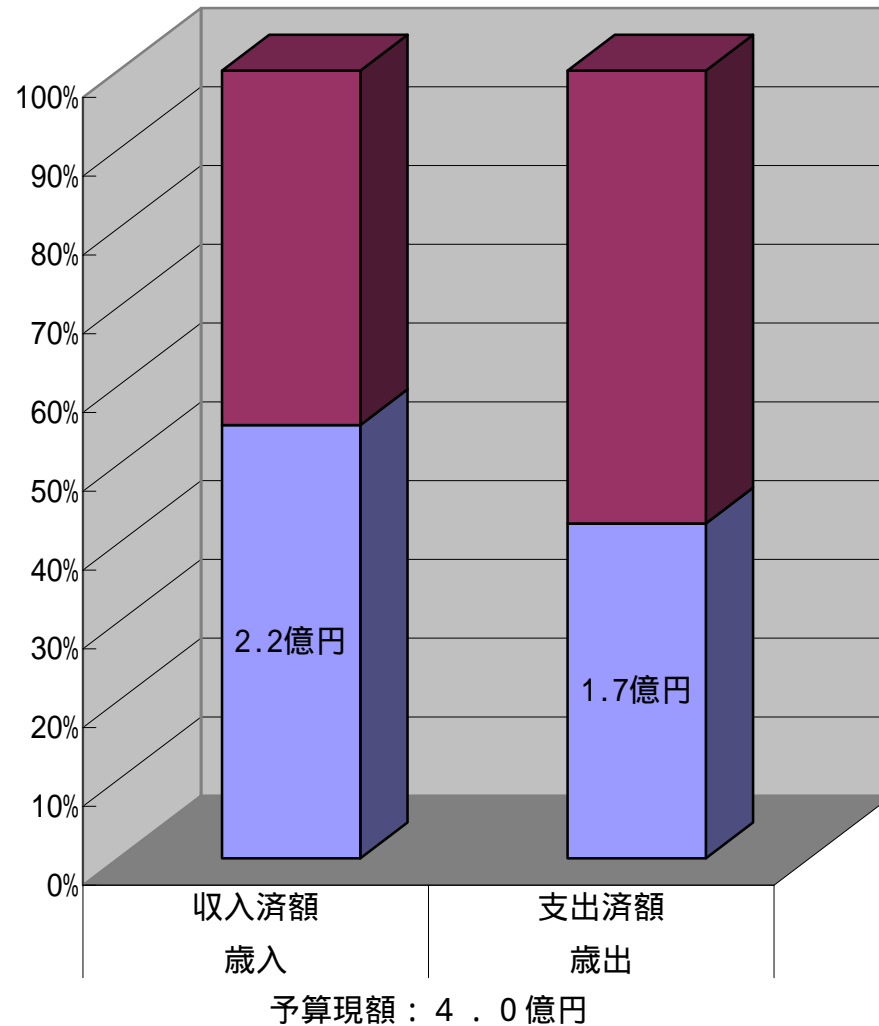
老人保健特別会計



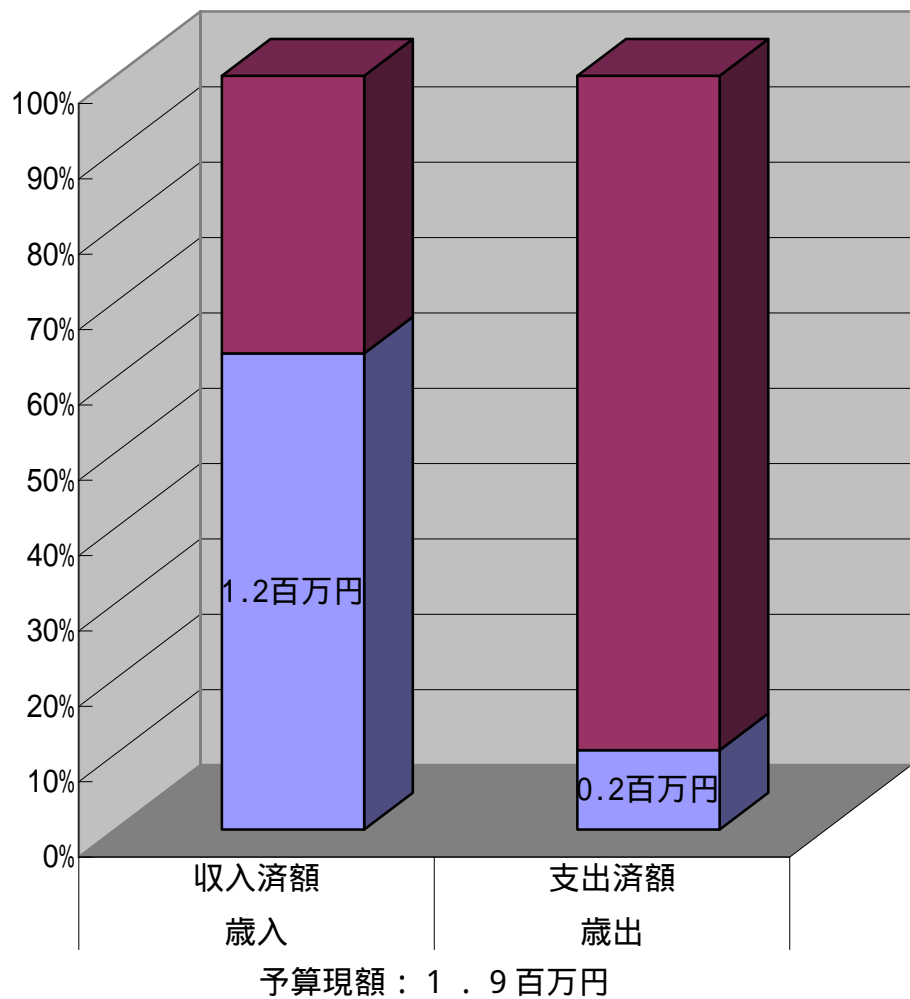
介護保険特別会計



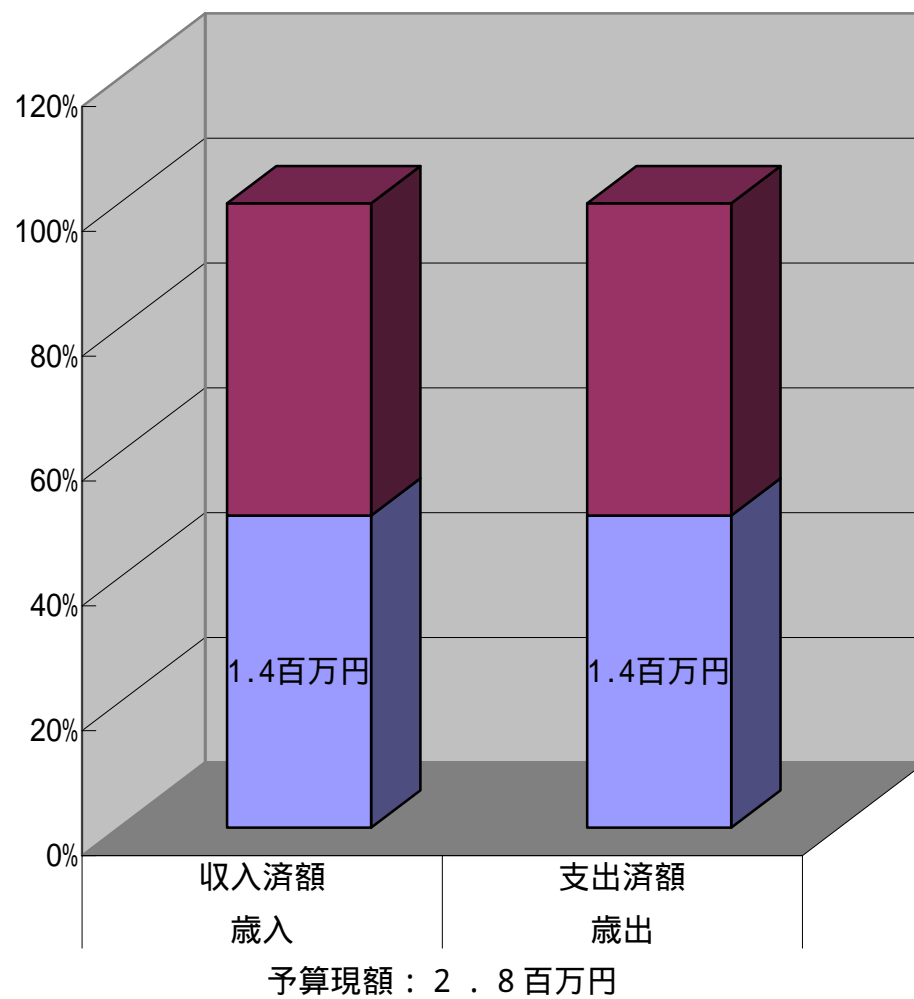
下水道事業特別会計



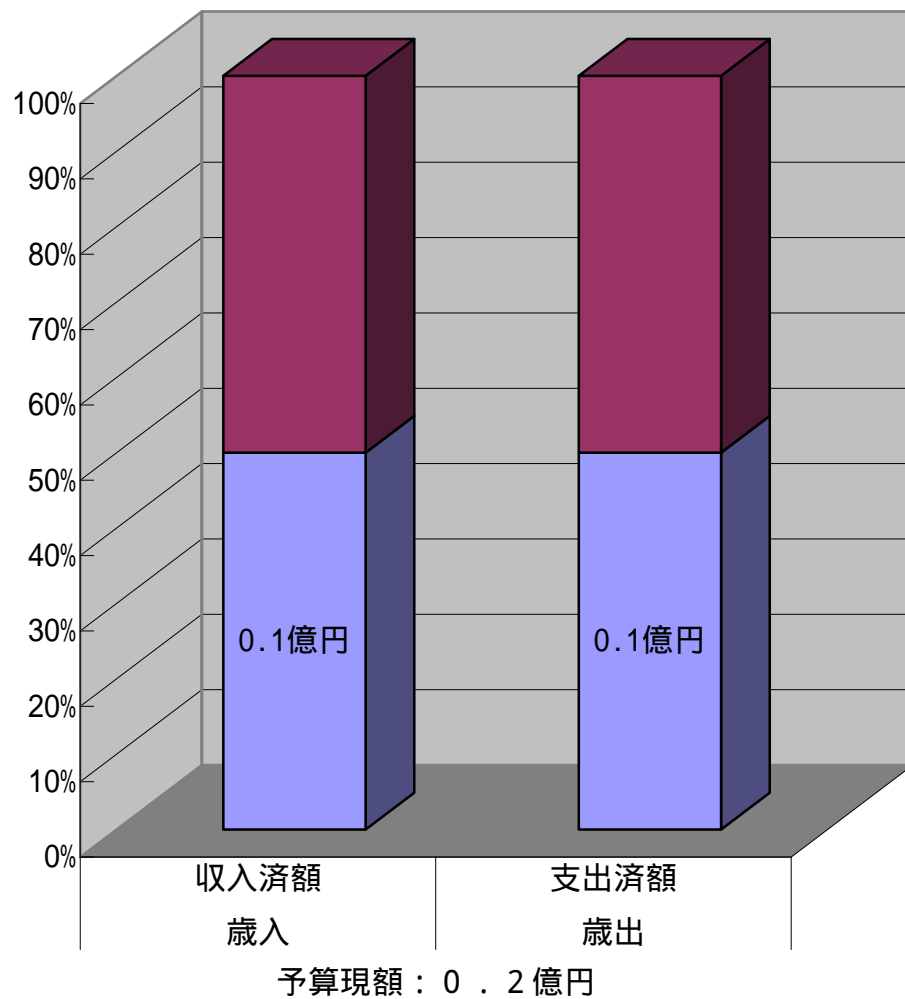
公共駐車場特別会計



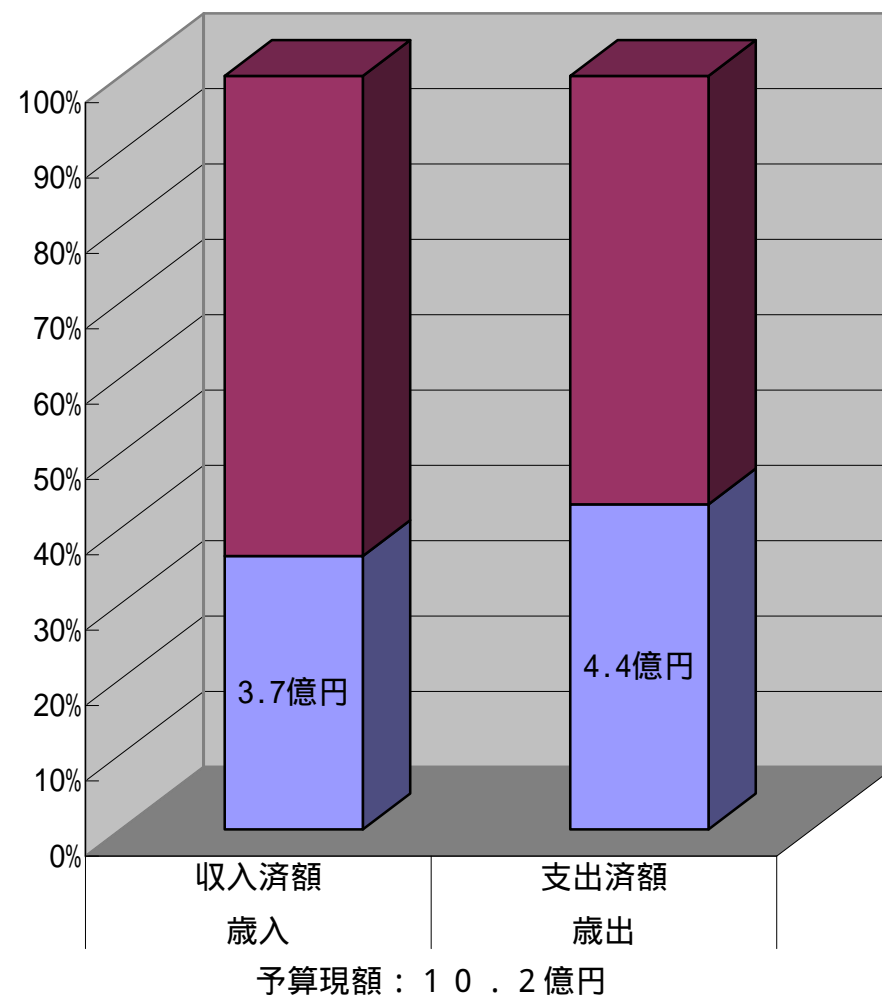
公共用地取得整備特別会計



住宅新築資金等貸付事業特別会計



後期高齢者医療特別会計



平成21年9月30日現在

志摩市各種基金現在高一覧表

(単位:円)

基金種別	平成21年9月末 現在高	運用分	合計	備考
財政調整基金	468,197,437		468,197,437	
減債基金	197,273,387		197,273,387	
土地開発基金	166,536,309	726,055,920	892,592,229	運用分については、 土地分
地域振興基金	1,706,866,005		1,706,866,005	
山林運用基金	173,165		173,165	
地域福祉基金	5,189,823		5,189,823	
阿児地区振興基金	229,450,003		229,450,003	
船越地区振興基金	291,795,852		291,795,852	
大王地区真珠養殖漁業振興基金	108,763,535		108,763,535	
浜島地区福祉施設整備基金	146,546,365		146,546,365	
浜島地区物産等振興開発基金	3,413,966	845,800	4,259,766	運用分については、 物品等管理分
浜島地区教育施設整備基金	268,375,854		268,375,854	
奨学基金	6,475,761	125,720,750	132,196,511	運用分については、 貸付金分
災害援助基金	8,048,820		8,048,820	
鵜方小学校図書充実基金	6,224,084		6,224,084	
観光農園基金	3,621,461		3,621,461	
斎場建設基金	10,121,364		10,121,364	
鵜方駅前公共駐車場施設整備基金	45,807,827		45,807,827	
国民健康保険財政調整基金	699,425,617		699,425,617	
国民健康保険出産費資金貸付基金	2,400,000	0	2,400,000	運用分については、 貸付金分
介護保険介護給付費準備基金	286,306,601		286,306,601	
国民健康保険高額療養費貸付基金	4,813,000	187,000	5,000,000	運用分については、 貸付金分
ふるさと応援基金	4,897,308		4,897,308	
交通安全基金	30,413,000		30,413,000	
介護従事者処遇改善臨時特例交付金基金	33,563,137		33,563,137	
合計	4,734,699,681	852,809,470	5,587,509,151	