

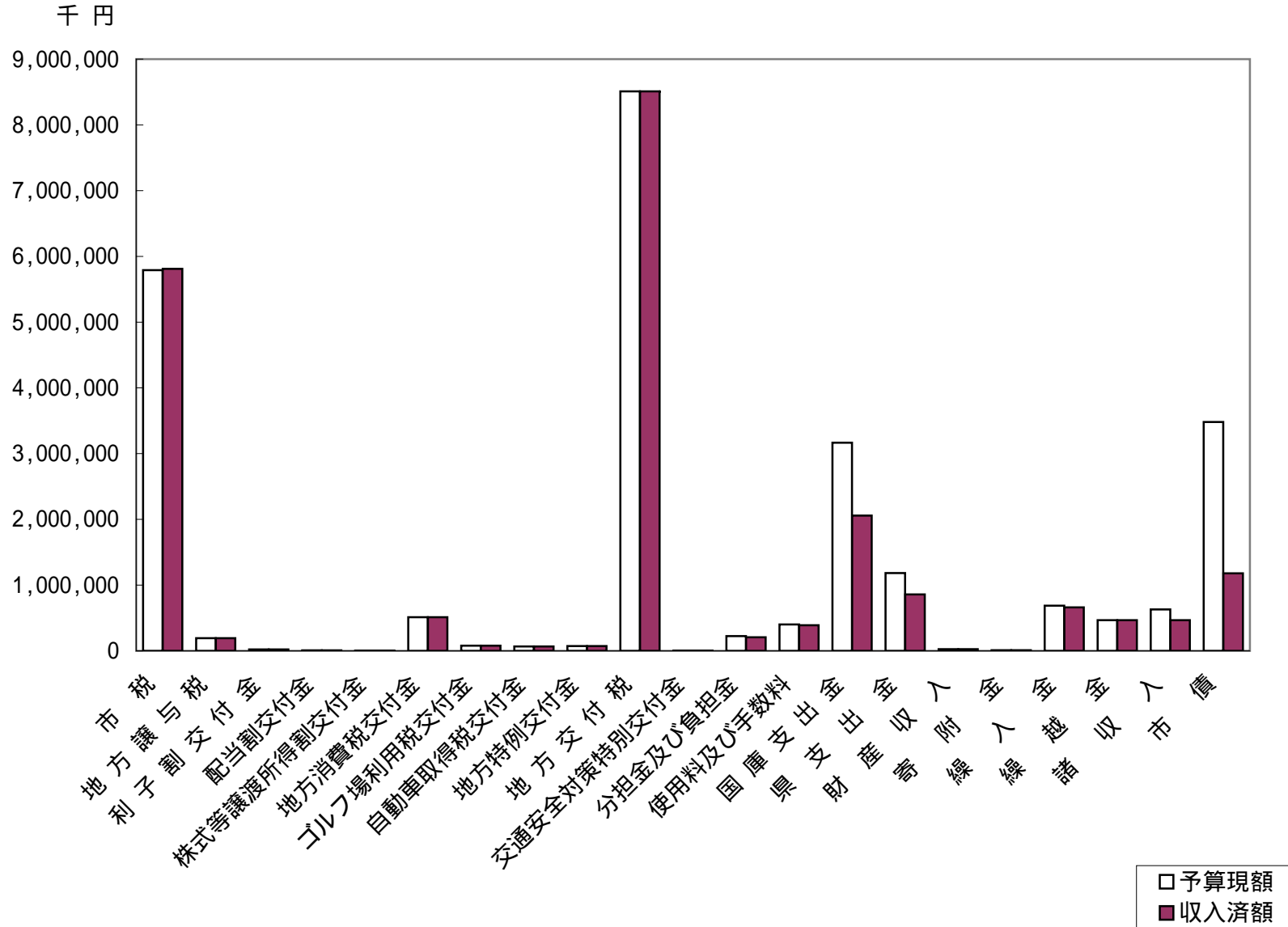
# 一般会計予算執行状況

歳入

(単位：千円)

科目	予算現額	収入済額	収入割合 (%)
1 市 税	5,790,883	5,809,848	100.3%
2 地方譲与税	192,227	192,228	100.0%
3 利子割交付金	21,470	21,470	100.0%
4 配当割交付金	8,208	8,208	100.0%
5 株式等譲渡所得割交付金	4,170	4,170	100.0%
6 地方消費税交付金	512,406	512,406	100.0%
7 ゴルフ場利用税交付金	78,914	78,915	100.0%
8 自動車取得税交付金	66,283	66,283	100.0%
9 地方特例交付金	72,566	72,566	100.0%
10 地方交付税	8,509,304	8,509,304	100.0%
11 交通安全対策特別交付金	4,641	4,641	100.0%
12 分担金及び負担金	225,419	207,430	92.0%
13 使用料及び手数料	402,608	390,095	96.9%
14 国庫支出金	3,165,746	2,057,287	65.0%
15 県支出金	1,183,859	859,071	72.6%
16 財産収入	25,242	24,990	99.0%
17 寄附金	10,542	10,678	101.3%
18 繰入金	688,083	661,408	96.1%
19 繰越金	467,165	467,165	100.0%
20 諸収入	629,723	466,461	74.1%
21 市債	3,481,400	1,179,200	33.9%
歳入合計	25,540,859	21,603,824	84.6%

# 一般会計予算執行状況（歳入）

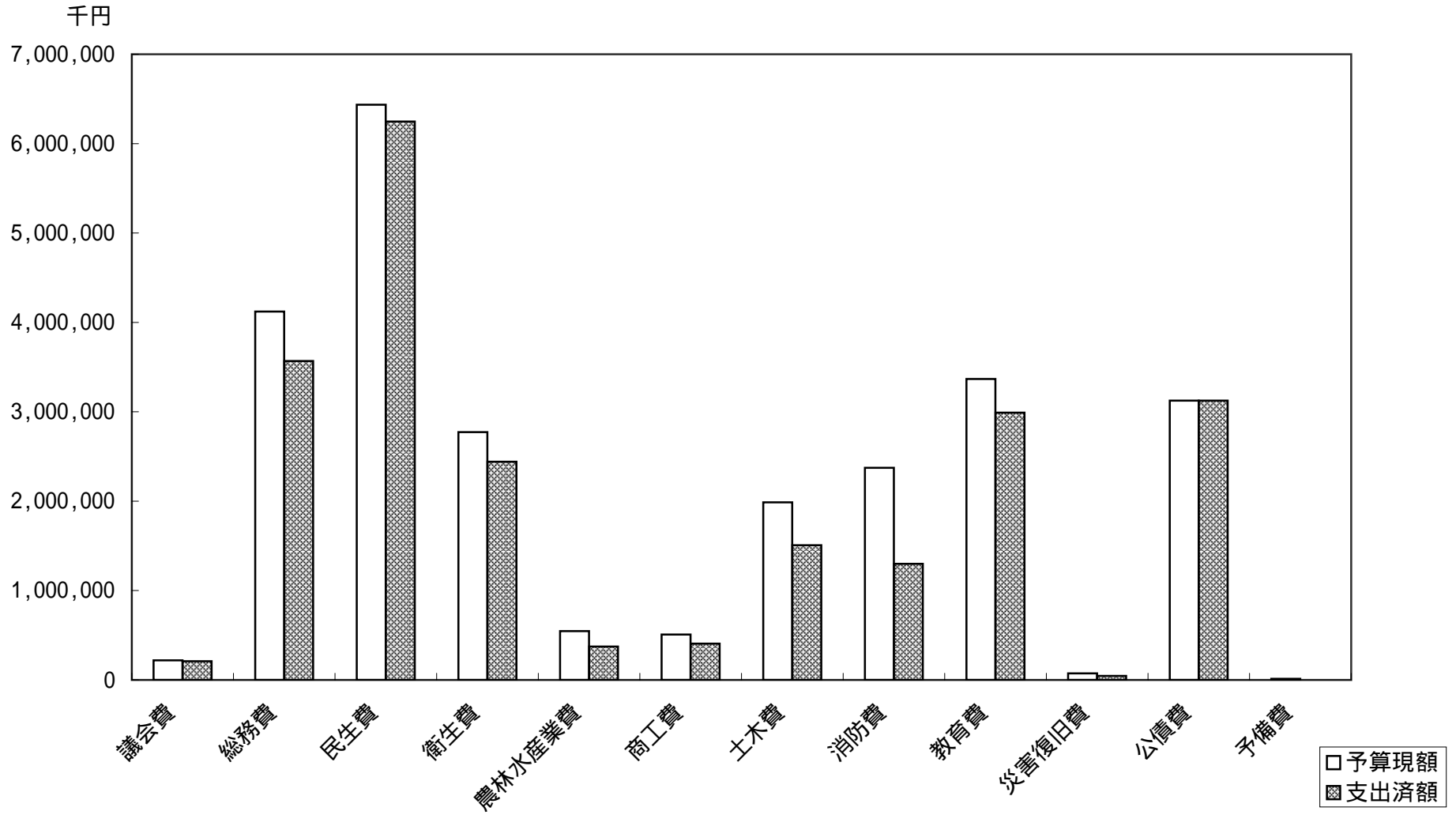


# 歳 出

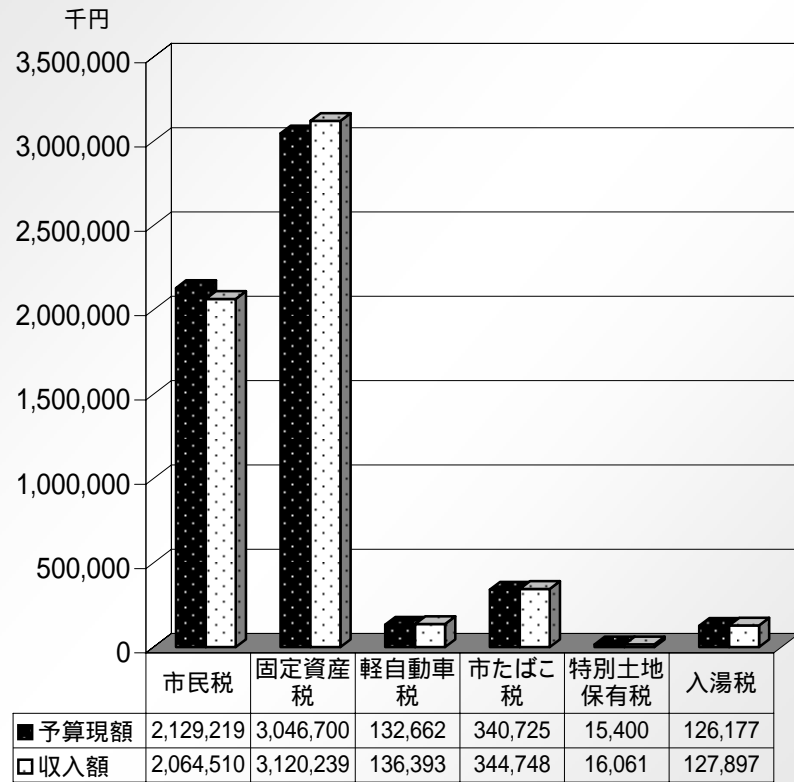
(単位：千円)

科 目	予 算 現 額	支 出 済 額	支 出 割 合 (%)
1 議 会 費	219,187	209,843	95.7%
2 総 務 費	4,120,986	3,568,634	86.6%
3 民 生 費	6,434,922	6,246,468	97.1%
4 衛 生 費	2,773,078	2,441,277	88.0%
5 農 林 水 産 業 費	545,993	373,897	68.5%
6 商 工 費	508,275	406,832	80.0%
7 土 木 費	1,986,503	1,507,257	75.9%
8 消 防 費	2,374,090	1,299,273	54.7%
9 教 育 費	3,366,753	2,990,976	88.8%
10 災 害 復 旧 費	74,251	45,179	60.8%
11 公 債 費	3,124,401	3,124,388	100.0%
12 予 備 費	12,420	0	0.0%
歳 出 合 計	25,540,859	22,214,024	87.0%

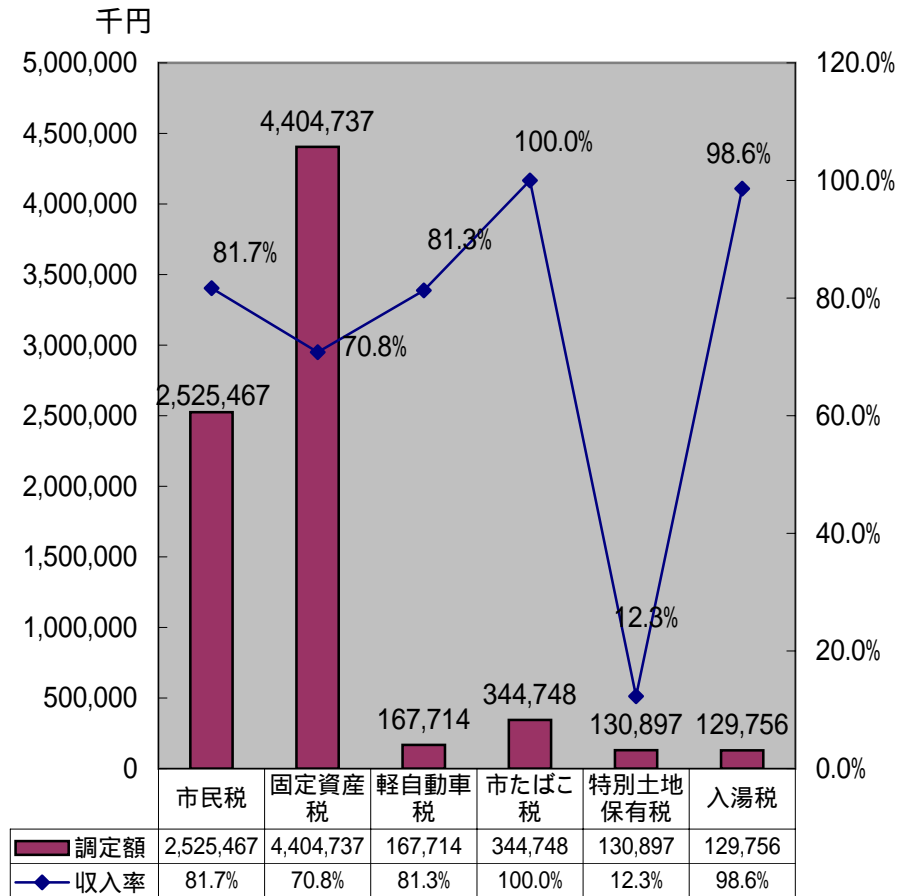
# 一般会計予算執行状況（歳出）



市税予算現額・収入済額内訳

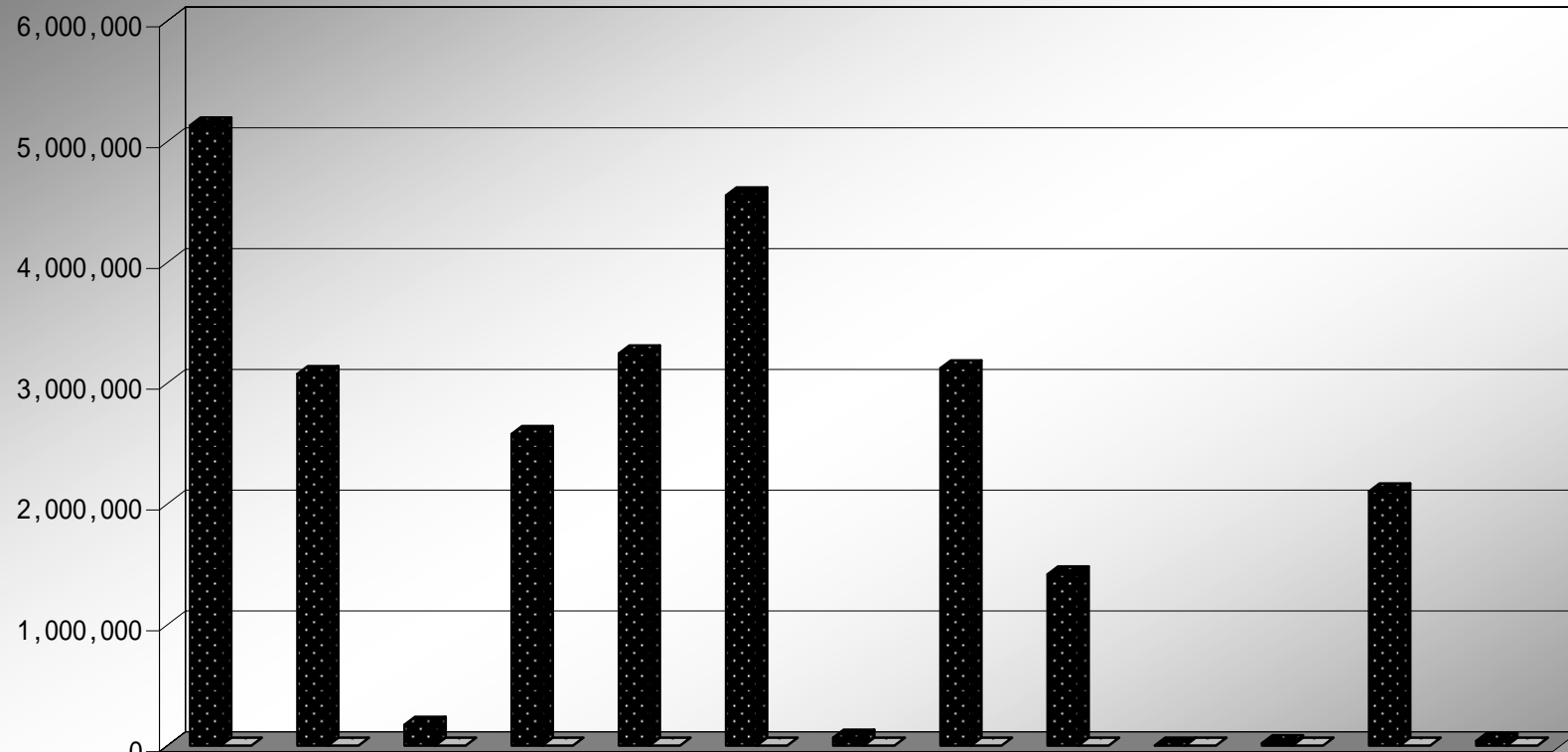


市税現在調定額内訳



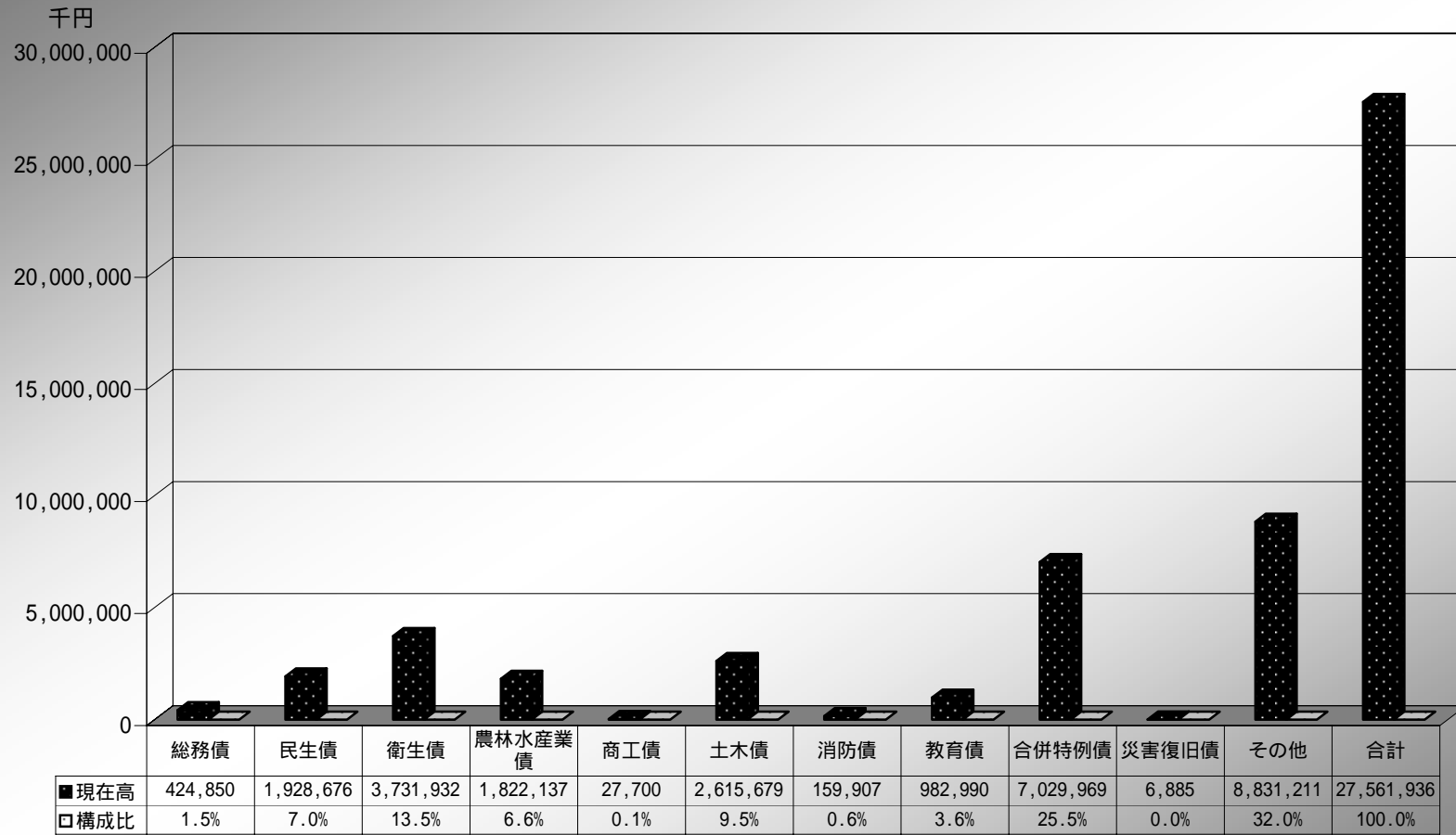
### 歳出性質別内訳

千円



	人件費	物件費	維持補修費	扶助費	補助費等	普通建設事業費	災害復旧事業費	公債費	積立金	投資及び出資金	貸付金	繰出金	予備費
■ 予算額	5,135,325	3,076,949	173,238	2,580,075	3,247,572	4,555,944	65,686	3,124,391	1,417,852	0	19,560	2,105,436	38,831
□ 構成比	20.1%	12.0%	0.8%	10.1%	12.7%	17.8%	0.3%	12.2%	5.6%	0.0%	0.1%	8.2%	0.2%

### 地方債現在高

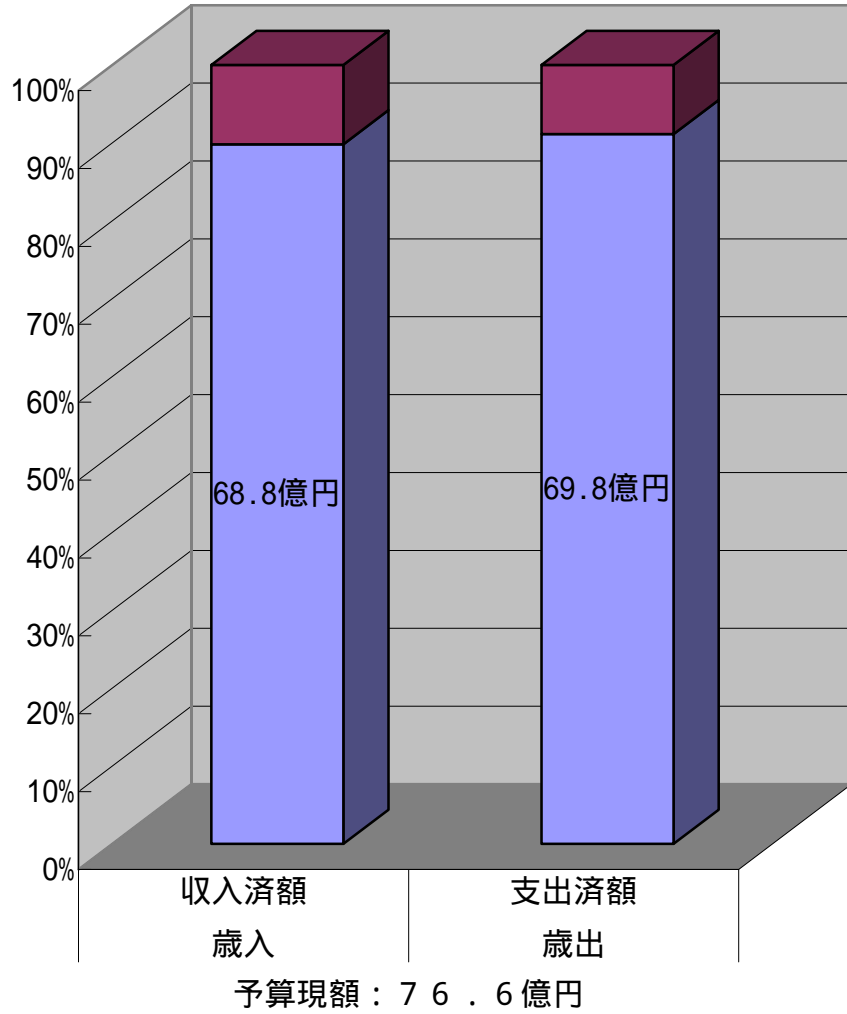


地方債現在高： 27,561,936 千円

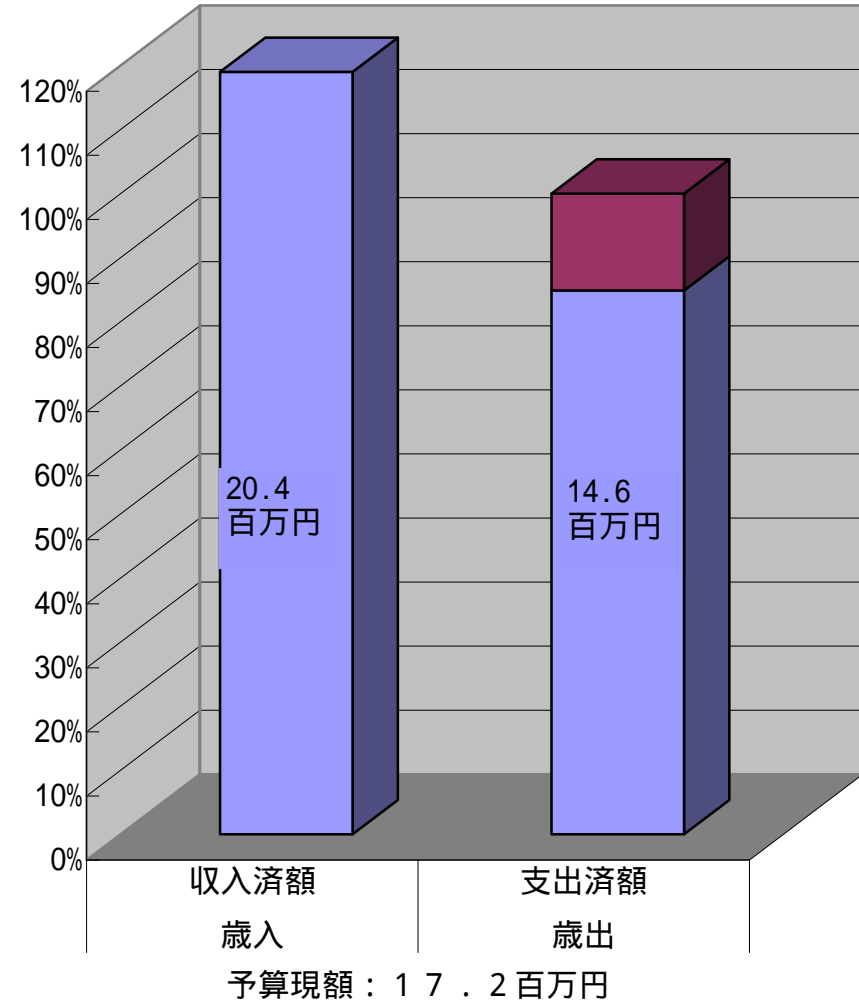
住民一人あたり：

476 千円

国民健康保険特別会計

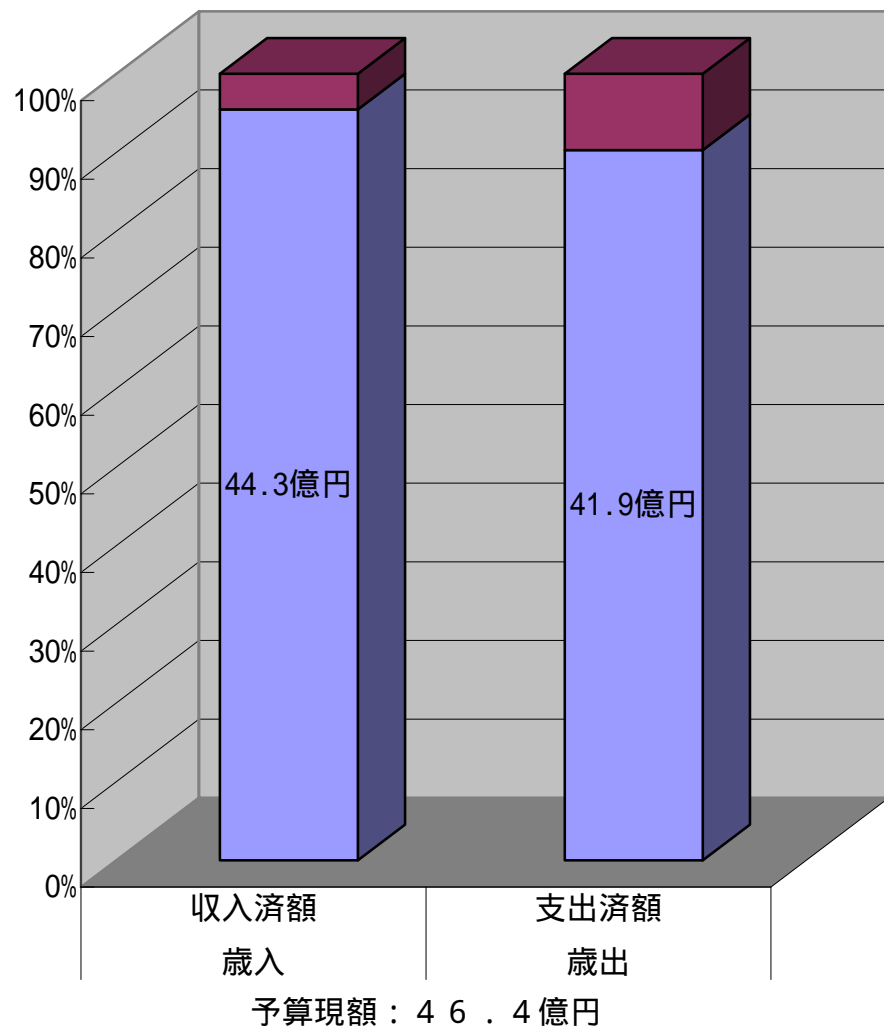


老人保健特別会計

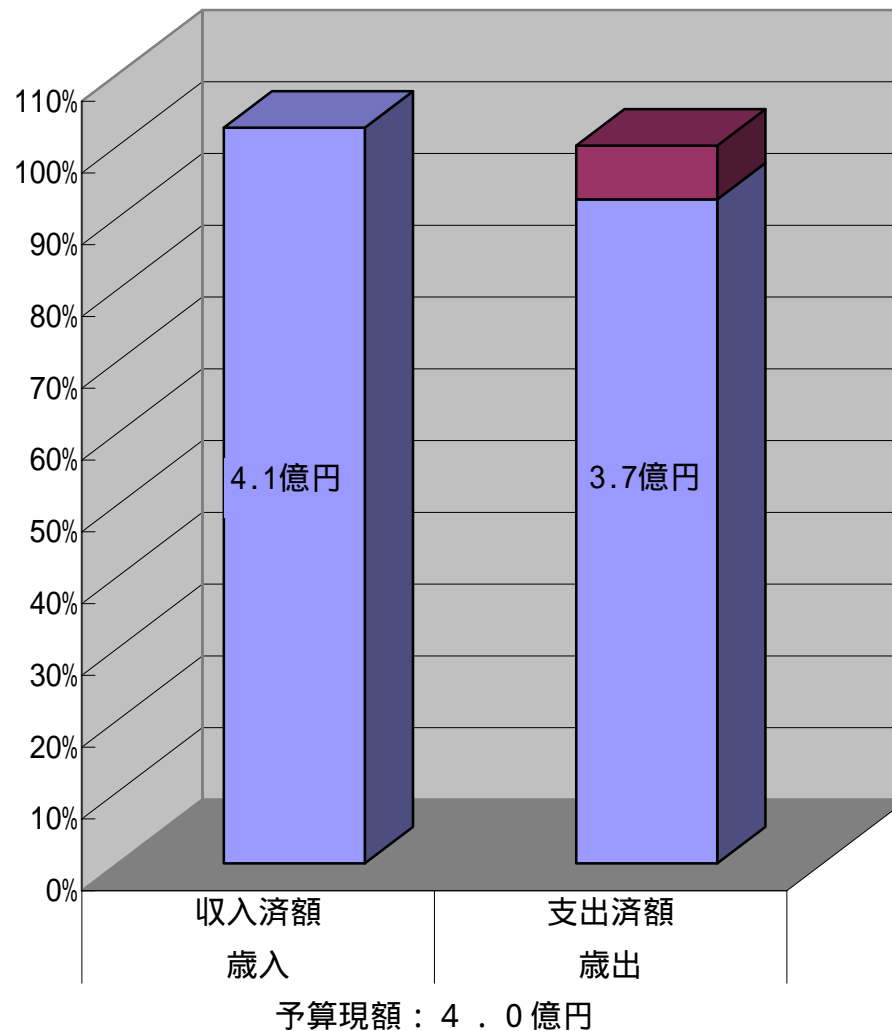




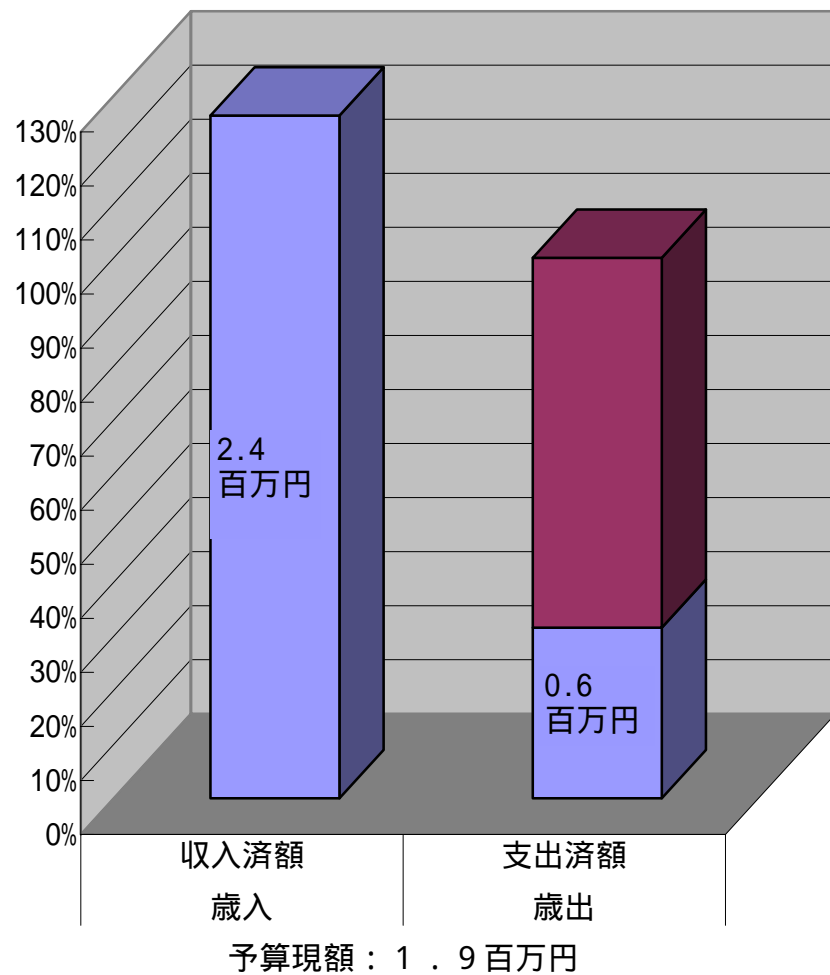
### 介護保険特別会計



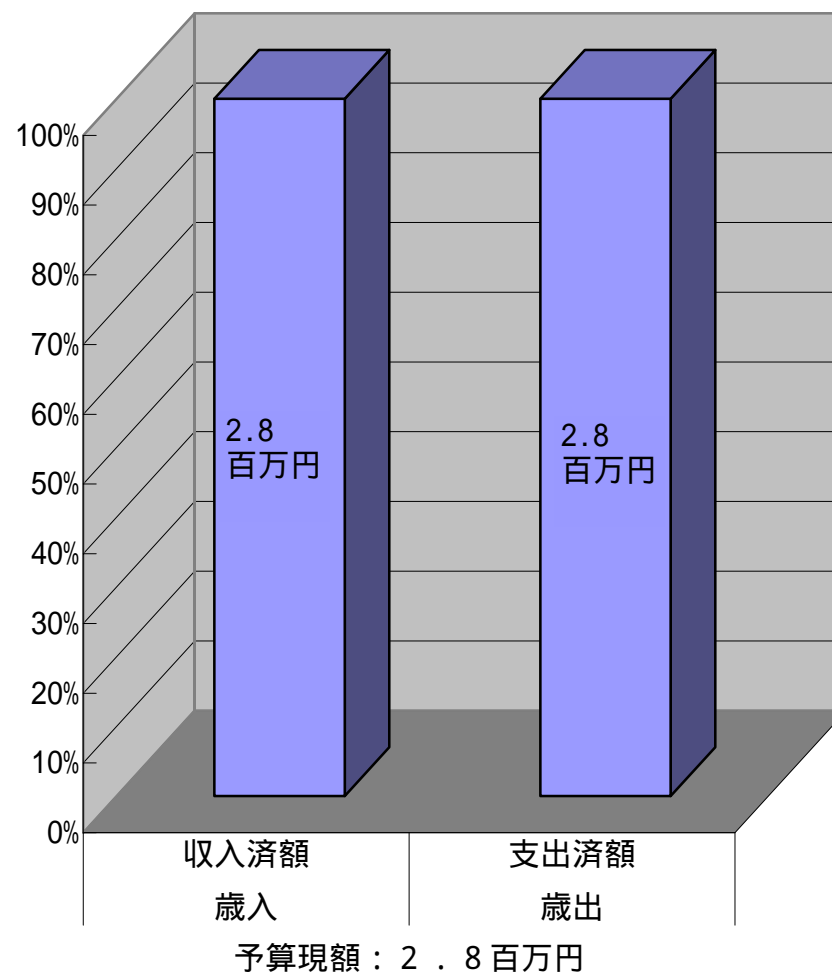
### 下水道事業特別会計



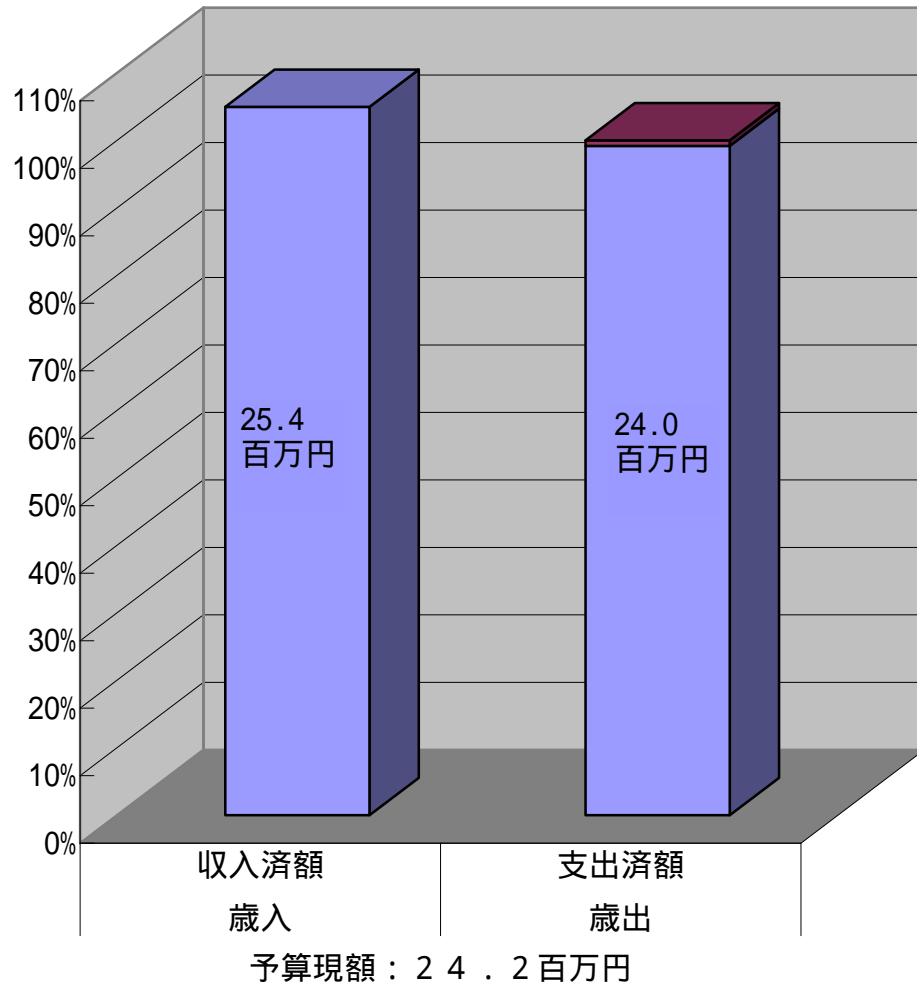
公共駐車場整備特別会計



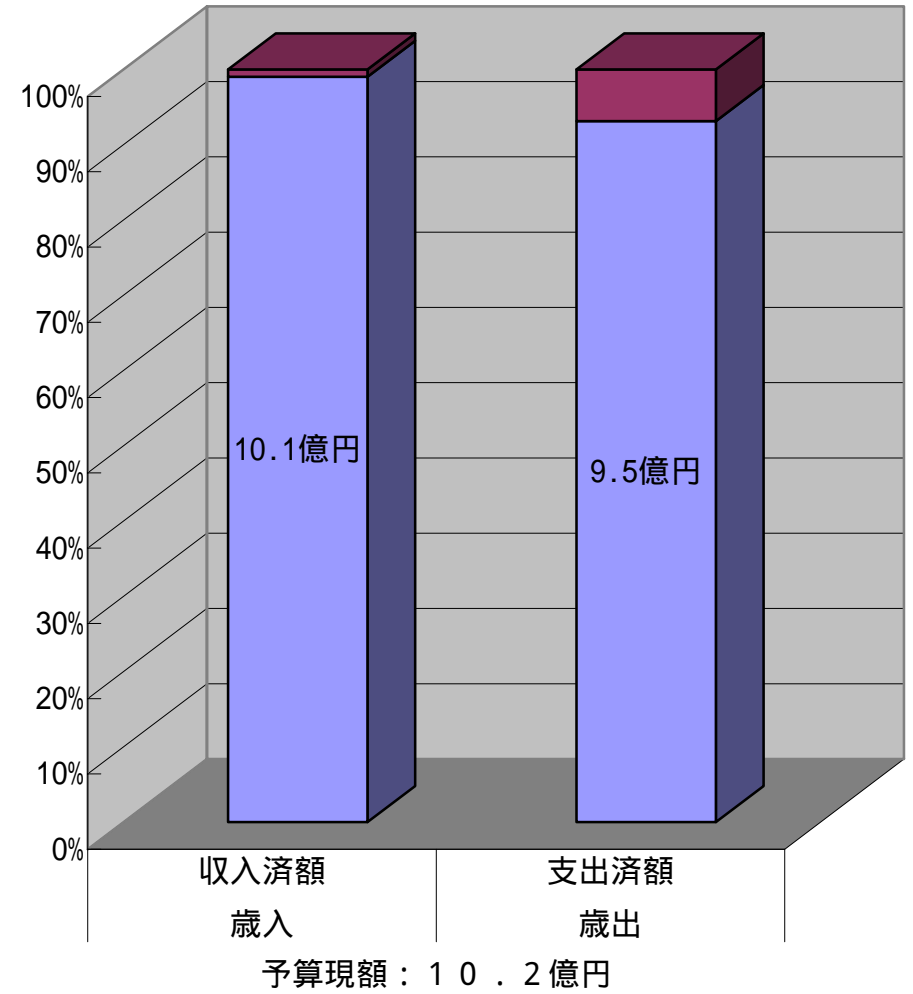
公共用地取得整備特別会計



住宅新築資金等貸付事業特別会計



後期高齢者医療特別会計



平成22年3月31日現在

## 志摩市各種基金現在高一覧表

(単位:円)

基金種別	平成22年3月末 現在高	運用分	合計	備考
財政調整基金	1,096,259,349		1,096,259,349	
減債基金	107,323,718		107,323,718	
土地開発基金	156,536,309	736,055,920	892,592,229	運用分については、 土地分
地域振興基金	1,710,041,387		1,710,041,387	
山林運用基金	173,165		173,165	
地域福祉基金	5,202,829		5,202,829	
阿児地区振興基金	229,704,136		229,704,136	
船越地区振興基金	287,369,503		287,369,503	
大王地区真珠養殖漁業振興基金	46,927,010		46,927,010	
浜島地区福祉施設整備基金	146,710,502		146,710,502	
ふるさと水と土保全対策基金	0		0	
浜島地区物産等振興開発基金	3,450,736	807,725	4,258,461	運用分については、 物品等管理分
浜島地区教育施設整備基金	217,905,552		217,905,552	
奨学基金	2,047,451	130,160,500	132,207,951	運用分については、 貸付金分
災害援助基金	8,049,356		8,049,356	
鵜方小学校図書充実基金	5,739,644		5,739,644	
観光農園基金	3,630,069		3,630,069	
斎場建設基金	10,141,604		10,141,604	
鵜方駅前公共駐車場施設整備基金	45,832,696		45,832,696	
国民健康保険財政調整基金	703,450,853		703,450,853	
国民健康保険出産費資金貸付基金	2,400,000	0	2,400,000	運用分については、 貸付金分
介護保険介護給付費準備基金	207,588,348		207,588,348	
国民健康保険高額療養費貸付基金	4,517,000	483,000	5,000,000	運用分については、 貸付金分
ふるさと応援基金	5,217,462		5,217,462	
交通安全基金	27,334,738		27,334,738	
介護従事者処遇改善臨時特例交付金基金	22,924,815		22,924,815	
合計	5,056,478,232	867,507,145	5,923,985,377	